

الأخبار المحلية

- أعلنت الشركة المتحدة للإلكترونيات -إكسترا، قبول مجلس الإدارة استقالة العضو المنتدب والرئيس التنفيذي محمد جلال علي فهمي لأسباب خاصة، على أن تسري اعتباراً من 28 فبراير 2026، مع تعيين علي أحمد منصور رئيساً تنفيذياً للشركة ابتداءً من 1 مارس 2026. (تداول)
- أعلنت الشركة الوطنية للتربية والتعليم توقيع عقد إيجار أرض في حي ضاحية خزام بمدينة الرياض، وبقيمة إجمالية تبلغ 63.9 مليون ريال (غير شاملة ضريبة القيمة المضافة) لمدة 25 عاماً، مع شركة تطوير المباني، لإنشاء وتشغيل مجمع تعليمي جديد. وأوضحت الشركة أن القيمة الإيجارية السنوية تبلغ 2.24 مليون ريال، مع زيادة نسبتها 10% كل 5 سنوات تعاقدية، ويتضمن العقد فترة سماح لمدة سنتين لا يترتب عليها أي قيمة إيجارية. (تداول)
- أعلنت شركة البحر الأحمر العالمية أن شركتها التابعة شركة التركيبات الأولية للأعمال الكهربائية، قد وقعت أمس الإثنين عقداً من الباطن مع شركة قادة البناء الحديث لتنفيذ الأعمال الميكانيكية والكهربائية والسباكة والأعمال المدنية في أحد مشاريعها في مدينة الرياض، بقيمة بلغت 175.9 مليون ريال (غير شاملة ضريبة القيمة المضافة). (تداول)
- أعلنت شركة أساس مكين للتطوير والاستثمار العقاري، عن استلامها 9 فواتير لرسوم الأراضي البيضاء -حتى تاريخه - بقيمة إجمالية قدرها 8 ملايين ريال، تتعلق بأراضي تقع ضمن النطاقات الجغرافية المحددة للبرنامج. وقالت الشركة، إنه بالنظر إلى حجم هذه الرسوم مقارنة بمحفظه الشركة وأصولها فإنها لا تتوقع أثراً مالياً جوهرياً على مركزها المالي؛ وستظهر هذه الالتزامات في القوائم المالية للفترة ذات الصلة. (تداول)
- أعلنت شركة تداول السعودية عن موافقتها على طلب شركة مورغان ستانلي السعودية لإنهاء نشاط صناعة السوق لسهم لشركة بنبع الوطنية للبتروكيماويات (2290) وشركة أسواق عبدالله العثيم (4001) وشركة جريب للتسويق (4190) و الشركة السعودية للكهرباء (5110) وذلك بتاريخ 2026/02/17. (تداول)
- أعلنت شركة المصانع الكبرى للتعبين (أماك) عن توصية مجلس إدارة الشركة بزيادة رأس مال الشركة عن طريق طرح أسهم حقوق أولوية بقيمة 680 مليون ريال. وقالت الشركة في بيان لها، إن عملية إصدار الحقوق الأولوية ستمكن الشركة من دعم خططها التوسعية ومواصلة الاستثمار ونمو محفظتها الاستثمارية. (تداول)
- أعلنت شركة المتوسط والخليج للتأمين وإعادة التأمين التعاوني (ميدغلف) عن حصولها على تصنيف القوة المالية للتأمين (IFS) بمعدل BBB وتصنيف IFS الوطني بمعدل (A+sa) مع نظرة مستقبلية مستقرة لكلا التصنيفين من وكالة فيتش للتصنيف الائتماني. (تداول)
- أعلنت شركة الخريف لتقنية المياه والطاقة توقيع عقد بقيمة 155.1 مليون ريال (غير شامل ضريبة القيمة المضافة) مع أمانة محافظة جدة لتنفيذ أعمال تشغيل ونظافة شبكات مياه الأمطار والمياه السطحية في عدد من البلديات الفرعية. (تداول)

تحديث الأرباح (صافي الربح) (مليون ريال سعودي)

الشركة	الربح الرابع 2025	الربح الرابع 2024	التغير السنوي %	الربع الثالث 2025	تغير ربعي (%)
موبايلي	953.0	979.4	2.7-	916.4	4.0
اليمامة	183.9	123.1	49.4	35.9	412.8
ريسن	89.6	39.8	125.1	82.3	8.8

تحليل السوق

أنهى مؤشر السوق السعودي الرئيسي تداولات يوم الاثنين على انخفاض بنحو 0.40% ليعلق عند 11,184 نقطة، كما بلغت قيمة التداولات نحو 4.1 مليار ريال سعودي بارتفاع بنحو 35.6% عن الجلسة السابقة، وبالمقارنة مع متوسط التداولات للشهر البالغ 4.6 مليار ريال. كما بلغ عدد الأسهم المرتفعة إلى المنخفضة 191/69 سهم. أغلق السوق الموازي على انخفاض بنسبة 1.36% عند 23,765 نقطة، كما بلغت قيمة التداولات 19.3 مليون ريال سعودي. أغلقت معظم قطاعات السوق الرئيسي على انخفاض بنهاية الجلسة، حيث كان قطاعي "التطبيقات وخدمات التقنية" و "تجزئة وتوزيع السلع الكمالية" الأكثر انخفاضاً بنحو 2.6% و 1.3% على التوالي. كما انخفض قطاعي "الخدمات الاستهلاكية" و "الرعاية الصحية" بنحو 1.1% و 1.0% على التوالي. فيما ارتفع قطاعي "الإعلام والترفيه" و "الادوية" بنحو 2.1% و 1.3% على التوالي.

الأكثر ربحية

الشركة	السعر	التغير (%)
مهارة	6.50	7.3
أسمنت العربية	22.71	6.3
الأبحاث والإعلام	104.30	4.3
أيان	12.59	3.9
الخزف السعودي	28.48	3.6

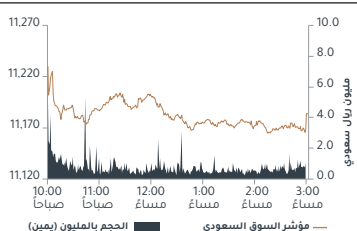
الأكثر خسارة

الشركة	السعر	التغير (%)
سلوشنز	207.80	8.0-
جاهز	12.79	5.6-
تكافل الراجحي	75.00	4.5-
أو جي سي	26.60	3.8-
المتحدة للتأمين	3.64	3.5-

مؤشر السوق السعودي

المؤشر	الإغلاق	الأعلى	الأدنى	التغير %	التغير منذ بداية العام %
تاسي	11,184	11,230	11,162	(0.4)	6.6
نمو	23,765	23,954	23,675	(1.4)	2.0

حركة المؤشر خلال الجلسة



المؤشرات المالية لمؤشر السوق الرئيسي (تاسي)

مكرر الربحية*	18.7
السعر إلى القيمة الدفترية (مرة)	2.1
معدل توزيع الربح إلى السعر (%)	2.8
العائد على حقوق المساهمين (%)	17.5

المصدر: أرقام *باستثناء أرامكو

القطاع	الإغلاق	التغير اليومي %	التغير منذ بداية العام %	مكرر
الطاقة	4,877	0.7-	7.3	17.1
المواد الأساسية	5,505	0.5-	11.4	عالي
السلع الرأسمالية	15,824	0.0	6.0	21.5
الخدمات التجارية والمهنية	3,960	0.7	1.9-	26.4
النقل	4,866	0.1-	1.4-	34.6
السلع طويلة الأجل	3,554	0.8-	0.5	سالب
الخدمات الاستهلاكية	3,522	1.1-	0.0	41.2
الإعلام والترفيه	14,594	2.0	9.9-	عالي
تجزئة السلع الكمالية	7,742	0.8	4.1	21.9
تجزئة السلع الاستهلاكية	5,917	1.3-	3.7	16.1
إنتاج الأغذية	4,295	0.3-	1.2-	5.5
الرعاية الصحية	10,020	1.0-	1.5	26.4
الأدوية	4,597	1.3	5.1	23.1
البنوك	13,353	0.3-	9.0	11.9
الخدمات المالية	5,630	0.6-	4.2	23.3
التأمين	8,453	0.2-	13.5	35.6
الاتصالات	9,119	0.2	4.1	9.9
المرافق العامة	7,163	0.9-	1.7-	25.2
الصناديق العقارية المتداولة	2,998	0.0	2.6	38.2
إدارة وتطوير العقارات	3,110	0.1-	8.1	18.3
التطبيقات وخدمات التقنية	53,682	2.5-	7.7-	22.4

معدل القيم

معدل ٥ أيام	معدل ١٠ أيام	معدل ٢٠ يوم	متوسط التداولات للشهر (مليار)
11,209	11,221	11,245	4.61

الإحصاءات المجمعة للسوق

القيمة (مليار ريال)	الكمية (مليون سهم)	عدد الصفقات (ألف)
7	451.80	701.90
22.2	1,391.60	1,940.50

الشركات الأكثر وزناً بالمؤشر

الشركة	السعر	التغير (%)
الراجحي	105.70	0.0
أرامكو السعودية	25.60	0.7-
الأهلي	42.60	1.3-
معادن	72.40	0.8-
أكوا باور	182.00	0.8-

الأخبار العالمية

- يتبنى مديرو الصناديق الاستثمارية موقفًا متشائمًا للغاية تجاه **الدولار**. في رهان هبوطي هو الأكثر تشاؤمًا منذ عقد تقريبًا. وذلك بالتزامن مع الضغوط على العملة الأمريكية بفعل سياسات الإدارة غير المتوقعة. وانخفض الدولار بنسبة 1.3% هذا العام مقابل العملات الرئيسية. وذلك بعد انخفاضه بالفعل بنسبة 9% في عام 2025. ليتداول حاليًا بالقرب من أدنى مستوى له في أربع سنوات. (أرقام)
- ارتفعت **الأسهم الأوروبية** عند إغلاق تعاملات الإثنين. مدعومة بمكاسب قطاع الدفاع. بينما يترقب المستثمرون نتائج أعمال عدد من الشركات الكبرى في وقت لاحق هذا الأسبوع. وزاد مؤشر "فوتسي" البريطاني بنسبة 0.26% إلى 10473 نقطة. واستقر "كاك" الفرنسي عند 8316 نقطة. في حين انخفض "داكس" الألماني بنسبة 0.45% إلى 24800 نقطة. (أرقام)
- يتوقع "نافين داس". كبير محللي أسواق النفط في مزودة بيانات قطاع الطاقة. "كبلر". استئناف **تحالف "أوبك+"** زيادة إنتاجه من الخام بعد توقف مؤقت خلال الربع الأول من العام. وأوضح "داس" في مذكرة أنه يتوقع تخلي التحالف عما تبقى من حزمة تخفيضات الإنتاج الطوعية البالغة 1.66 مليون برميل يوميًا على مدار 6 أشهر. حسبما نقلته "داو جونز". (أرقام)
- ارتفعت **العقود الآجلة لخام برنت** بأكثر من 1% عند تسوية تعاملات الإثنين. بدعم من ترقب المتعاملين في السوق جولة ثانية من المباحثات النووية بين إيران والولايات المتحدة هذا الأسبوع. وزادت العقود الآجلة للخام القياسي العالمي تسليم أبريل بنسبة 1.33% أو ما يعادل 90 سنتًا إلى 68.65 دولار للبرميل. (أرقام)
- أعلن **رئيس الوزراء الإسباني** "بيدرو سانشيز"، عن إطلاق صندوق سيادي جديد برأس مال يصل إلى 120 مليار يورو (142.2 مليار دولار) عبر تعبئة استثمارات عامة وخاصة. يهدف إلى تحفيز الاقتصاد ومعالجة أزمة الإسكان بعد انتهاء حزمة دعم مالي من الاتحاد الأوروبي. (أرقام)
- ارتفعت **أسعار العملات المشفرة** خلال تعاملات الإثنين. مع استغلال المستثمرين المستويات المتدنية التي وصلت إليها البيتكوين مؤخرًا. عقب تسجيلها خسارة أسبوعية للمرة الرابعة على التوالي. زاد سعر البيتكوين بنسبة 0.5% إلى 68782.1 دولار في تمام الساعة 01:50 مساءً بتوقيت مكة المكرمة. بعدما سجلت خسائر بنسبة 2.6% في الأسبوع الماضي. (أرقام)

الأسواق الإقليمية

السوق	الإغلاق	التغير اليومي %	التغير الشهري %	التغير منذ بداية العام %	مكرر الربحية
دبي	6,702	-0.4	4.1	10.8	10.7
أبو ظبي	10,623	-0.1	3.3	6.3	10.5
الكويت	9,263	0.3	1.5	-2.5	17.8
قطر	11,427	-0.4	1.0	6.2	12.7
عمان	7,283	2.2	15.0	24.1	11.9
البحرين	2,050	0.1	0.3	-0.8	14.2
مصر	51,494	-1.6	7.8	23.1	10.7

الأسواق العالمية

المؤشر	الإغلاق	التغير اليومي %	التغير الشهري %	التغير منذ بداية العام %	مكرر الربحية
أمريكا (DJ)	49,501	0.0	1.2	3.0	25.8
أمريكا (Nasdaq)	22,547	0.0	-3.9	-3.0	42.1
أمريكا (S&P 500)	6,836	0.0	-1.5	-0.1	27.3
المملكة المتحدة (FTSE 100)	10,474	0.3	2.4	5.5	16.1
ألمانيا (DAX 30)	24,801	-0.5	1.1	1.3	19.2
فرنسا (CAC 40)	8,317	0.1	2.3	2.0	18.6
اليابان (Nikkei 225)	56,806	-0.2	6.5	12.8	22.5
برازيل (IBOVESPA)	186,464	0.0	2.8	15.7	13.1
هونغ كونغ (HIS)	26,706	0.5	-2.5	4.2	13.6
كوريا الجنوبية (KOSPI)	5,507	0.0	5.4	30.7	20.0
الصين (SHCOMP)	4,082	0.0	-0.9	2.9	19.5
أستراليا (ASX 200)	8,937	0.2	0.8	2.6	22.2
الهند (Sensex)	83,277	0.8	1.2	-2.3	23.5
الأسواق الناشئة (MSCI)	1,558	0.2	1.9	10.9	18.9
عالمي (MSCI)	4,508	-0.0	-0.4	1.8	24.3

أسواق السلع (دولار أمريكي)

السلعة	السعر	التغير اليومي %	التغير الشهري %	التغير منذ بداية العام %
النفط العربي الخفيف (برميل)	66.8	0.0	-0.9	8.1
خام برنت (برميل)	68.7	1.3	-2.9	12.8
خام غرب تكساس (برميل)	62.9	0.0	-3.6	9.5
الغاز الطبيعي (مليون وحدة حرارية)	3.2	0.0	-25.5	3.6
الذهب (أونصة)	4,992.1	-1.0	2.0	15.6
الفضة (أونصة)	76.6	-1.0	10.1	6.9
الحديد (طن)	979.0	0.0	0.7	4.7
خام الحديد (يوان صيني/طن متري)	808.0	0.0	0.0	0.1
الألومنيوم (دولار أمريكي/طن متري)	3,052.5	-0.8	-2.9	1.9
النحاس (دولار أمريكي/طن متري)	12,850.5	-0.2	-2.3	3.4
سكر (دولار أمريكي/رطل)	13.5	0.0	-2.5	-8.0
بودرة الحليب (يورو/طن متري)	2,405.0	-1.8	5.9	20.3

أسعار الفائدة بين البنوك

المنطقة	الفائدة	التغير اليومي (نقطة أساس)	التغير الشهري (نقطة أساس)	التغير منذ بداية العام (نقطة أساس)
السعودية (سايبور شهر واحد)	4.720	4.85	1.6	-4.7
السعودية (سايبور 3 شهور)	4.675	-7.08	-7.9	-18.4
السعودية (سايبور 6 شهور)	5.229	16.60	12.7	0.4
السعودية (سايبور 12 شهر)	4.816	7.48	-6.8	-26.6
الولايات المتحدة (سوفر 3 شهور)	3.655	0.28	-0.5	0.4
الإمارات (إيبور 3 شهور)	3.556	0.22	-4.9	8.2

مصادر البيانات: تداول ، بلومبرغ ، رويترز
اعتبارًا من إغلاق 16 فبراير 2026

أسواق العملات/الكريتو

العملة / الدولار	السعر	التغير اليومي %	التغير الشهري %	التغير منذ بداية العام %
مؤشر الدولار	96.9	0.0	-0.1	-1.4
اليورو	1.2	-0.1	0.0	0.9
الين الياباني	153.5	0.5	-0.8	-2.1
الجنيه الاسترليني	1.4	-0.2	-0.4	1.1
الدولار الكندي	0.7	-0.1	-0.2	0.7
الفرنك السويسري	1.3	-0.2	0.5	3.0
الدولار الأسترالي	0.7	-0.0	1.6	6.0
اليوان الصيني	6.9	-0.2	-1.1	-1.3
الروبية الهندية	90.7	0.0	-1.5	-0.9
بيتكوين	68,826.4	0.0	-12.0	-21.5
إيثريوم	1,998.5	2.1	-17.3	-32.9
ريل	1.5	1.3	-7.9	-18.9

إجراءات الشركات السعودية

التاريخ	الشركة	نوع الحدث
17 فبراير	دراية ريت	صرف أرباح نقدية
17 فبراير	ينساب	موعد أحقية
18 فبراير	الجزيرة	صرف أرباح نقدية
19 فبراير	بدجت السعودية	جمعية عموميه غير عادية
19 فبراير	سليمان الحبيب	موعد أحقية
19 فبراير	تمكين	موعد أحقية
19 فبراير	سدافكو	موعد أحقية

المصادر: تداول، أرقام

التعليق على مؤشر السوق الرئيسي

- انخفض مؤشر السوق الرئيسي يوم أمس الإثنين على خلفية تراجع قطاعي الطاقة والمواد الأساسية، ليغلق بذلك السوق على انخفاض بنسبة 0.40% عن الجلسة السابقة عند 11,184 نقطة. من حيث النشاط، بلغ إجمالي عدد الأسهم المتداولة ما يقارب 235 مليون سهم بنحو 4.1 مليار ريال سعودي. بلغ عدد الأسهم المرتفعة إلى المنخفضة 191/69.

التوقعات الفنية

- أغلق مؤشر السوق الرئيسي تداولات الجلسة الأخيرة بالقرب من مستوى 11,184 نقطة بانخفاض 45 نقطة. استمرت سيطرة عمليات جني الأرباح في المؤشر مما أدى إلى تراجع وكسر المتوسط المتحرك البسيط (20 يوم) حول مستوى 11,230 نقطة. أيضا، يؤدي هذا الكسر إلى إمكانية حدوث المزيد من الانخفاض نحو دعم تصحيح 38.2% فيبونايتشي والمتوسط المتحرك البسيط (200 يوم) حول المستويات 11,025 - 11,010 نقطة. شكل مؤشر السوق الرئيسي شمعة حمراء، مما يعكس سيطرة عمليات جني الأرباح على المدى القريب، كما يستمر انخفاض مؤشر القوة النسبية RSI نحو مستوى 50. يوجد دعم فوري لمؤشر السوق الرئيسي حول مستوى 11,130 نقطة. وقد يؤدي كسره إلى انخفاض المؤشر نحو الدعم التالي حول المستويات 11,010 - 10,945 نقطة. في المقابل، توجد مقاومة فورية حول مستوى 11,230 نقطة. وفي حالة اختراقه، يجب مراقبة المقاومة التالية حول المستويات 11,265 - 11,320 نقطة. ننصح المتداولين مراقبة منطقة الدعم الرئيسي حول مستويات 11,025 - 11,010 نقطة، حيث قد يؤدي كسر هذه المستويات إلى حدوث المزيد من عمليات جني الأرباح.

المقاومة والدعم للمؤشر

دعم 3	دعم 2	دعم 1	المحور	مقاومة 1	مقاومة 2	مقاومة 3
10,945	11,010	11,130	11,215	11,230	11,265	11,320

ملاحظات فنية	المؤشر
تاسي	الرمز
مؤشر السوق السعودي	آخر إغلاق
11,184	جني الأرباح
نظرة قريبة المدى	الأعلى - الأدنى خلال 52 أسبوع
10,282 - 12,536	بيانات السوق
القيمة السوقية لتداول (مليار ريال سعودي)	9,450.1
قيمة التداول (مليون ريال سعودي)	4,053.2
حجم التداولات (بالمليون)	235.3
عدد الصفقات	404,466
الأسهم المرتفعة : المنخفضة	191 : 69
الإحصاءات الرئيسية	
التغير اليومي	-0.40%
التغير في العائد منذ بداية الشهر إلى تاريخه	-1.74%
العائد منذ بداية الربع إلى تاريخه	6.61%
العائد منذ بداية العام إلى تاريخه	6.61%
متوسط كمية التداول اليومي 3 أشهر (مليون)	202.9
متوسط قيمة التداول اليومي 3 أشهر (مليون ريال سعودي)	4,083.2



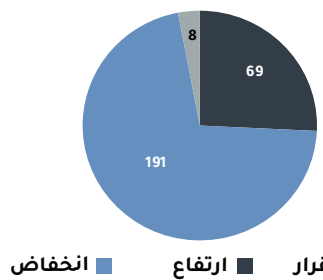
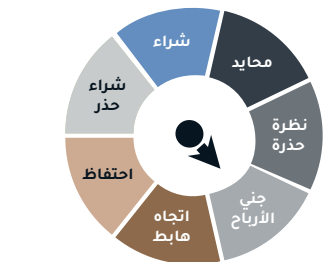
المصدر: بلومبرغ، أرقام

مؤشر السوق الرئيسي - الرسم البياني اليومي

نظرتنا



عمق السوق



المصدر: تريندينج فيو، إدارة الأبحاث في الجزيرة كابيتال

السوق السعودي - أفضل اختياراتنا لليوم

الرمز	الشركة	الإغلاق*	نطاق الشراء	نطاق البيع	وقف الخسارة
-------	--------	----------	-------------	------------	-------------

لا يوجد توصيات للأسهم بسبب تقلبات السوق

* كما في 16 فبراير 2026

تعد شركة الجزيرة للأسواق المالية (الجزيرة كابيتال) الذراع الاستثماري لبنك الجزيرة، وهي شركة سعودية مساهمة مقفلة متخصصة في أعمال الأوراق المالية، وملتزمة بأحكام الشريعة الإسلامية في جميع تعاملاتها. تعمل الجزيرة كابيتال تحت إشراف هيئة سوق المال السعودية. لقد تم ترخيص الشركة من قبل هيئة سوق المال لتقديم خدمات التعامل في أعمال الأوراق المالية بصفة أصيل و وكيل والتعهد بالتغطية وخدمات الإدارة والحفظ والترتيب وتقديم المشورة. إن الجزيرة كابيتال استثمارية لقصة نجاح طويلة في سوق الأسهم السعودية حافظت خلالها لسنوات عدة على الريادة والتي نطمح بمواصلتها عن طريق التطوير المستمر لخدماتنا، ومن خلال فتح آفاق تداول جديدة لعملائنا الكرام للوصول لأسواق الأوراق المالية الإقليمية والعالمية.

1. زيادة المراكز: يعني أن السهم يتم تداوله حالياً بسعر أقل من السعر المستهدف له لمدة 12 شهراً. والأسهم المصنفة "زيادة المراكز" يتوقع أن يرتفع سعرها بأكثر من 10% عن مستويات الأسعار الحالية خلال الأشهر الأثني عشر المقبلة.
2. تخفيض المراكز: يعني أن السهم يتم تداوله حالياً بسعر أعلى من السعر المستهدف له لمدة 12 شهراً. و الأسهم المصنفة "تخفيض المراكز" يتوقع أن ينخفض سعرها بأكثر من 10% عن مستويات الأسعار الحالية خلال الأشهر الأثني عشر المقبلة.
3. محايد: يعني أن السهم يتم تداوله في نطاق قريب من السعر المستهدف له لمدة 12 شهراً. والسهم المصنّف "محايد" يمكن أن يتراوح سعره زائد أو ناقص 10% عن مستويات الأسعار الحالية خلال الأشهر الأثني عشر المقبلة.
4. التوقف عن التغطية (SR/RH): يعني أن التصنيف معقّد بانتظار مزيد من التحليل بسبب وجود تغيير جوهري في أداء الشركة التشغيلي/المالي، أو تغير ظروف السوق أو أية أسباب أخرى خاصة بشركة الجزيرة للأسواق المالية.

إفصاحات وإقرارات وإخلاء المسؤولية

إن الغاية من إعداد هذا التقرير هي تقديم صورة عامة عن الشركة أو القطاع الاقتصادي أو الموضوع الاقتصادي محل البحث، وليس الهدف تقديم توصية ببيع أو شراء أو الاحتفاظ بأية أوراق مالية أو أصول أخرى. بناءً على ما سبق، لا يأخذ هذا التقرير بعين الاعتبار الظروف المالية الخاصة بكل مستثمر ومدى قابليته/ رغبته بتحمل المخاطر المتعلقة بالاستثمار في الأوراق المالية أو الأصول الأخرى، وبالتالي قد لا يكون مناسباً لجميع العملاء باختلاف أوضاعهم المالية وقدرتهم ورغبتهم في تحمل المخاطر. يفضل عموماً أن يقوم المستثمر بأخذ المشورة من عدة جهات ومصادر متعددة عندما يتعلق الأمر بالقرارات الاستثمارية وأن يدرس تأثير هذه القرارات على وضعه المالي والقانوني والضريبي وغيره قبل الدخول بهذه الاستثمارات أو تصفيتها جزئياً أو كلياً. إن الأوراق المالية والمتغيرات الاقتصادية الجزئية والكلية ذات طبيعة متغيرة وقد تشهد تقلبات مفاجئة بدون سابق إنذار، لذلك قد يتعرض المستثمر في الأوراق المالية أو الأصول الأخرى لمخاطر وتقلبات غير متوقعة. جميع المعلومات والآراء والتوقعات والقيم العادلة أو الأسعار المستهدفة الواردة في التقرير مستقاة من مصادر تعتقد شركة الجزيرة للأسواق المالية بأنها موثوقة، لكن لم تقم شركة الجزيرة للأسواق المالية بتنفيذ هذه المعلومات بشكل مستقل، لذلك قد يحدث أن تكون هذه المعلومات مختصرة وغير كاملة، وبناءً عليه تعتبر شركة الجزيرة للأسواق المالية غير مسؤولة عن مدى دقة أو صحة المعلومات والتوقعات المبينة عليها الواردة في التقرير ولا تتحمل أية مسؤولية عن أية خسارة مادية أو معنوية قد تحدث بسبب استخدام هذا التقرير أو أجزاء منه. لا تقدم شركة الجزيرة للأسواق المالية أية ضمانات بخصوص التوقعات أو الأسعار العادلة أو الأسعار المستهدفة أو الأرقام الواردة بالتقرير وجميع التوقعات والبيانات والأرقام والقيم العادلة والأسعار المستهدفة قابلة للتغيير أو التعديل بدون إشعار مسبق. الأداء السابق لأي استثمار لا يعتبر مؤشراً للأداء المستقبلي. تقديرات السعر العادل أو السعر المستهدف والتوقعات والتصريحات بخصوص الآفاق المستقبلية الواردة بالتقرير قد لا تحصل فعلياً. قد ترتفع أو تنخفض قيمة الأسهم أو الأصول المالية الأخرى أو العائد منها، أي تغير في أسعار العملات قد يكون له أثر إيجابي أو سلبي على قيمة/عائد السهم أو الأوراق المالية الواردة في التقرير. بعض الأوراق المالية قد تكون بطبيعتها قليلة السيولة / التداول أو تصبح كذلك بشكل غير متوقع في ظروف معينة وهو ما قد يزيد المخاطرة على المستثمر. قد تطبق رسوم على الاستثمارات في الأسهم. الجزيرة كابيتال أو موظفيها أو أحد أعضاء مجلس إدارتها أو أكثر من الشركات التابعة أو عملائها قد يكون لهم استثمارات في الأوراق المالية أو الأصول المشار إليها في هذا التقرير. تم إعداد هذا التقرير بشكل منفصل ومستقل من قبل إدارة الأبحاث في شركة الجزيرة للأسواق المالية ولم يتم إطلاع أي أطراف داخلية أو خارجية قد يكون لها مصلحة مباشرة أو غير مباشرة في محتويات هذا التقرير قبل النشر. ما عدا أولئك الذين يسمح لهم مركزهم الوظيفي بذلك، و/أو الأطراف الذين التزموا باتفاقية الحفاظ على سرية المعلومات مع الجزيرة كابيتال. لا يسمح بنسخ هذا التقرير أو أي جزء منه للتوزيع لأي جهة سواء داخل أو خارج المملكة العربية السعودية بدون الحصول على إذن خطي مسبق من شركة الجزيرة للأسواق المالية. على الأفراد والجهات المتلقية لهذا التقرير الالتزام بهذه القيود، والقبول بهذا التقرير يعني قبول الالتزام بالقيود السابقة.