

## أرباح الشركات للربع الثالث ٢٠٢٤

ارتفاع صافي ربح مؤشر السوق الرئيسي (باستثناء أراهكو) في الربع الثالث ٢٠٢٤  
عن الربع المماثل من العام السابق بهعدل ٢٧,٩%



Element 1



Element 2



Element 3

التقرير الربع سنوي | سوق الأسهم السعودي

أبحاث الجزيرة كابيتال

+٩٦٦ ١١ ٢٢٥٦٢٤٨

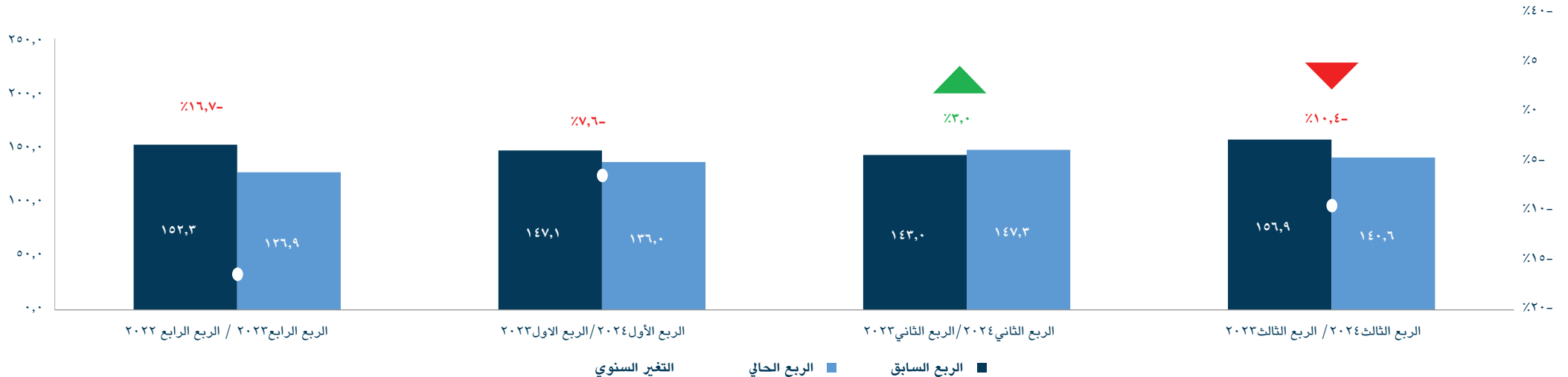
ajc\_research@aljziracapital.com.sa



## السوق السعودي - أهم الاستنتاجات: الربع الثالث ٢٠٢٤

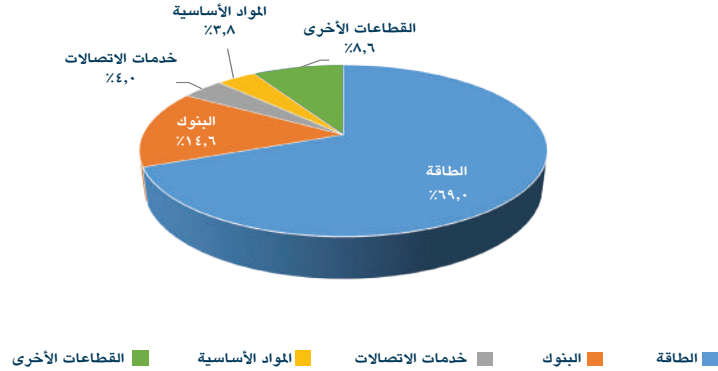
- انخفض صافي ربح الشركات المدرجة في السوق السعودي خلال الربع الثالث ٢٠٢٤ عن الربع المماثل من العام السابق بنسبة ١٠,٤٪ إلى ١٤٠,٦ مليار ريال سعودي، مقابل ١٥٦,٩ مليار ريال سعودي في الربع الثالث ٢٠٢٣، وذلك نتيجة تراجع صافي ربح قطاعي الطاقة وإدارة وتطوير العقارات. باستثناء أرامكو، كان قطاعا البنوك والاتصالات أهم المساهمين في صافي ربح السوق للربع الثالث ٢٠٢٤ بنسب ٤٧,٦٪ و ١٣,٠٪ على التوالي. ارتفع إجمالي صافي الربح باستثناء أرامكو خلال الربع الثالث ٢٠٢٤ عن الربع المماثل من العام السابق بنسبة ٢٧,٩٪ إلى ٤٣,٠ مليار ريال سعودي، كما ارتفع في ٩ أشهر الأولى من ٢٠٢٤ (باستثناء أرامكو) عن الفترة المماثلة من العام السابق بنسبة ١٨,٥٪ إلى ١١٦,٥ مليار ريال سعودي.
- تراجع صافي ربح قطاع الطاقة في الربع الثالث ٢٠٢٤ عن الربع المماثل من العام السابق بنسبة ٢٠,٩٪ إلى ٩٧,٢ مليار ريال سعودي مقابل ١٢٢,٩ مليار ريال سعودي في الربع الثالث ٢٠٢٣، وذلك نتيجة انخفاض صافي ربح شركة أرامكو السعودية عن الربع المماثل من العام السابق بقيمة ٢٥,٩ مليار ريال سعودي. انخفض صافي ربح أرامكو خلال نفس الفترة بنسبة ٢١,٠٪ إلى ٩٧,٦ مليار ريال سعودي نتيجة انخفاض أسعار النفط والمنتجات الكيماوية وضعف هوامش التكرير والكيماويات خلال الربع.
- ارتفع صافي ربح قطاع البنوك في الربع الثالث ٢٠٢٤ عن الربع المماثل من العام السابق بنسبة ١٣,٥٪ إلى ٢٠,٥ مليار ريال سعودي، يرجع ذلك بشكل في معظمه إلى ارتفاع صافي ربح كل من مصرف الراجحي بنسبة ٢٢,٨٪ وبنك الرياض بنسبة ٢٧,٠٪ والبنك الأهلي السعودي بنسبة ٧,١٪ خلال نفس الفترة.
- ارتفع صافي ربح قطاع المواد الأساسية في الربع الثالث ٢٠٢٤ إلى ٣,٩ مليار ريال سعودي من صافي خسارة بقيمة ١,٣ مليار ريال سعودي في الربع الثالث ٢٠٢٣، نتيجة الارتفاع الكبير في صافي ربح شركة سابك بعد الأثر غير المتكرر خلال العام الماضي، حيث تحولت خسائرها البالغة ٢,٩ مليار ريال سعودي في الربع الثالث ٢٠٢٣ إلى ربح قدره ١,٠ مليار ريال سعودي في الربع الثالث ٢٠٢٤، كما ارتفع صافي ربح شركة معادن في الربع الثالث من عام ٢٠٢٤ إلى ٩٧١,٥ مليون ريال سعودي من خسارة بقيمة ٨٣,٤ مليون ريال سعودي في الربع الثالث ٢٠٢٣.
- ارتفع صافي ربح قطاع الاتصالات في الربع الثالث ٢٠٢٤ عن الربع المماثل من العام السابق بنسبة ٢,٣٪ إلى ٥,٦ مليار ريال سعودي مقابل ٥,٥ مليار ريال سعودي في الربع الثالث ٢٠٢٣، نتيجة الارتفاع الكبير في صافي ربح شركة موبايلي خلال نفس الفترة بنسبة ٥٨,٢٪، بدعم أيضاً من النمو الجيد في صافي ربح شركة زين السعودية عن الربع المماثل من العام السابق بنسبة ١٥,٧٪.
- انخفض هامش صافي الربح في الربع الثالث ٢٠٢٤ إلى ١٩,٢٪ من ٢٠,٢٪ في الربع السابق، فيما انكمش عن الربع المماثل من العام السابق بنحو ٢١٠ نقطة أساس. انكمش هامش إجمالي الربح وهامش الربح التشغيلي عن الربع السابق بمقدار ١٦٠ نقطة أساس لكل منهما. انكمش هامش إجمالي الربح عن الربع المماثل من العام السابق بمقدار ٥٤٥ نقطة أساس، كما انخفض هامش الربح التشغيلي خلال نفس الفترة بمقدار ٤٩٩ نقطة أساس. تراجع الإيرادات في الربع الثالث ٢٠٢٤ عن الربع المماثل من العام السابق بنسبة ٠,٥٪، لكنها ارتفعت عن الربع السابق بنسبة ٠,٧٪.

### صافي الربح الربع سنوي للسوق (مليار ريال سعودي)



## ملخص أرباح السوق السعودي الربع الثالث ٢٠٢٤


### المساهمة في صافي ربح السوق حسب القطاع: الربع الثالث ٢٠٢٤



المصدر: أرقام، الجزيرة كابيتال

كانت مساهمة قطاع الطاقة في صافي الربح هي الأكبر خلال الربع الثالث ٢٠٢٤ بنسبة ٦٩,٠٪ بقيادة شركة أرامكو السعودية، وتشكل مع قطاع البنوك وقطاع الاتصالات أكبر ثلاثة قطاعات مساهمة في إجمالي صافي الربح بنسب ١٤,٦٪ و ٤,٠٪ على التوالي. شكل قطاع البنوك وقطاع الاتصالات (باستثناء شركة أرامكو) ما نسبته ٤٧,٦٪ و ١٣,٠٪ على التوالي من صافي ربح السوق للربع الثالث ٢٠٢٤.

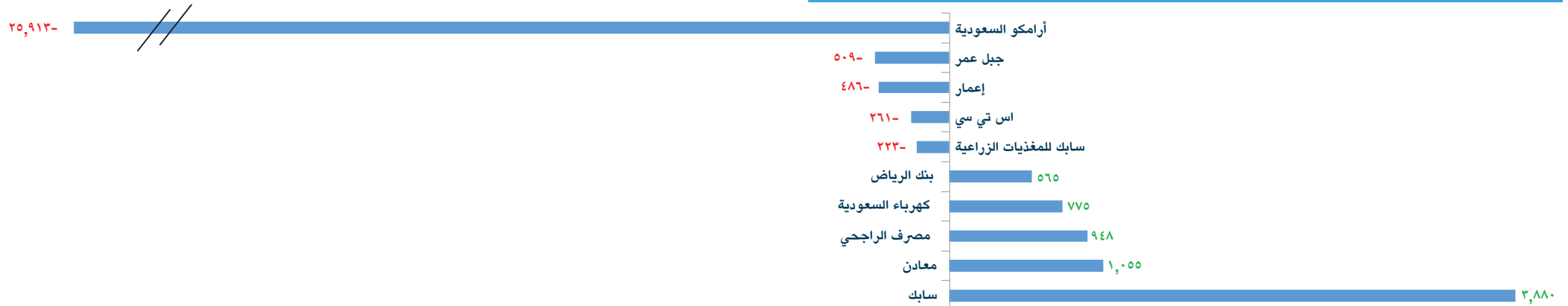
### التغير في الأرباح: صافي الربح خلال الاثني عشر شهرا المنتهية مع نهاية الربع الثالث ٢٠٢٤ (مليار ريال سعودي)



المصدر: أرقام، الجزيرة كابيتال

ارتفع صافي الربح خلال فترة الإثني عشر شهرا المنتهية مع نهاية الربع الثالث ٢٠٢٤ عن الفترة المماثلة من العام السابق بنسبة ٨,١٪ إلى ٥٠٠,٨ مليار ريال سعودي، مقابل انخفاض في كل من الربع الرابع ٢٠٢٣ والربع الأول ٢٠٢٤ بنسب ١٦,٧٪ و ٧,٦٪ على التوالي. باستثناء شركة أرامكو، ارتفع صافي الربح خلال ٩ أشهر الأولى من ٢٠٢٤ عن الفترة المماثلة من العام السابق بنسبة ١٨,٥٪ إلى ١١٦,٥ مليار ريال سعودي.

### الشركات الأكثر مساهمة / تأثير في الأرباح: الربع الثالث ٢٠٢٤ (مليون ريال سعودي)

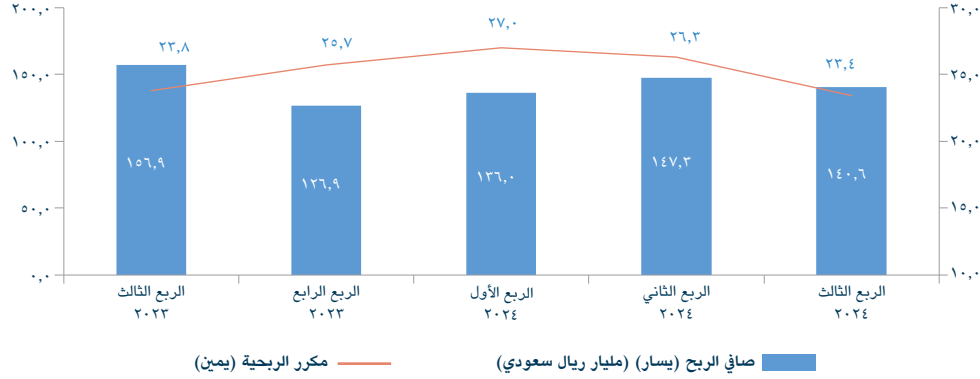


المصدر: أرقام، الجزيرة كابيتال

كانت شركة أرامكو السعودية وشركة جبل عمر أكبر المساهمين في انخفاض صافي ربح الربع الثالث ٢٠٢٤، حيث انخفض صافي الربح فيهما بمقدار ٢٥,٩ و ٠,٥١ مليار ريال سعودي على التوالي. في المقابل، أضافت كل من سابك ومعادن إلى صافي الربح مبلغ ٣,٩ مليار و ١,١ مليار ريال سعودي على التوالي. تأثر صافي ربح أرامكو السعودية بانخفاض أسعار النفط والمنتجات الكيماوية بالإضافة إلى ضعف هوامش التركيز والمواد الكيماوية. تأثر صافي ربح جبل عمر بارتفاع الاستهلاك عن الربع المماثل من العام السابق بنسبة ٥٠٪ بسبب افتتاح وتشغيل فندق العنوان جبل عمر وفندق جميرا جبل عمر. تأثر صافي الربح أيضا بارتفاع تكاليف التمويل عن الربع المماثل من العام السابق بنسبة ٧٠٪.

## أهم اتجاهات الإيرادات وهوامش الربح في السوق السعودي

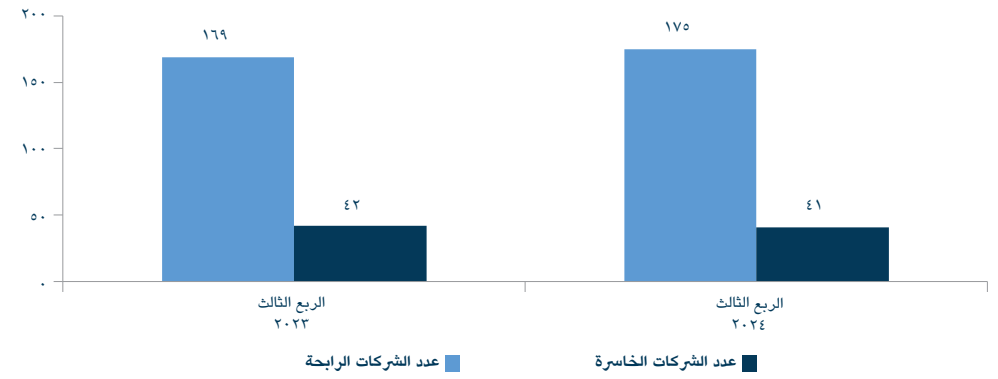
### صافي ربح السوق مقارنة بمكرر الربحية: الإثني عشر شهرا الأخيرة



المصدر: أرقام، الجزيرة كابيتال ملاحظة: مكرر الربحية للربع الثالث ٢٠٢٤ استنادا إلى سعر الإغلاق كما في ١٢ نوفمبر ٢٠٢٤

بلغ مكرر ربحية السوق (باستثناء أرامكو) ٢٣,٤ مرة في الربع الثالث ٢٠٢٤، أقل من ٢٦,٣ مرة في الربع السابق وأقل من ٢٣,٨ مرة في الربع الثالث ٢٠٢٣.

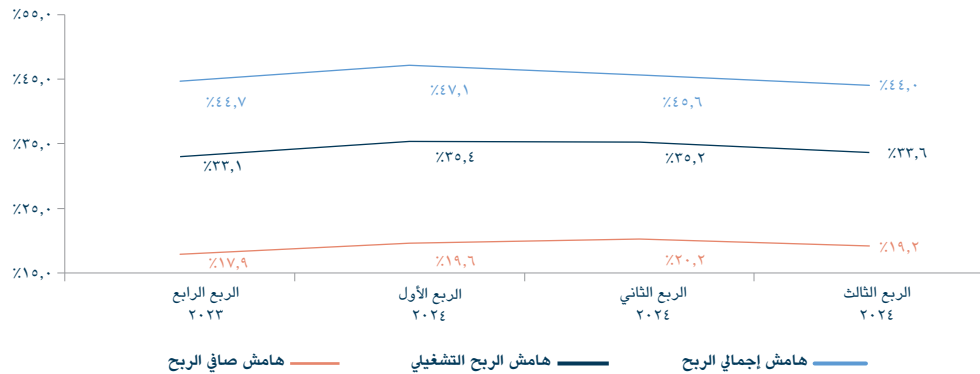
### الشركات الربحة (الربع الثالث ٢٠٢٤ مقابل الربع الثالث ٢٠٢٣)



المصدر: أرقام، الجزيرة كابيتال

ارتفع عدد الشركات الربحة في الربع الثالث ٢٠٢٤ إلى ١٧٥ شركة، فيما تراجع عدد الشركات التي سجلت خسائر إلى ٤١ شركة من ٤٢ شركة في الربع الثالث ٢٠٢٣.

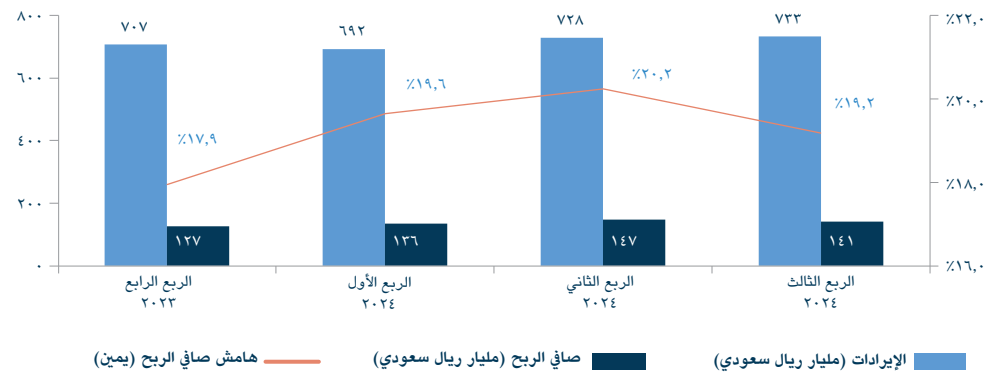
### اتجاهات الهوامش



المصدر: أرقام، الجزيرة كابيتال | ملاحظة: هامش إجمالي الربح باستثناء البنوك وشركات التأمين

انكمش هامش إجمالي الربح في الربع الثالث ٢٠٢٤ عن الربع السابق بمقدار ١٦٠ نقطة أساس كما تراجع هامش الربح التشغيلي بمقدار ١٦٠ نقطة أساس. انكمش هامش إجمالي الربح بشكل كبير عن الربع المماثل من العام السابق بنحو ٥٤٥ نقطة أساس، كما انخفض هامش الربح التشغيلي بنحو ٤٩٩ نقطة أساس.

### الإيرادات والهوامش الربحية السنوية

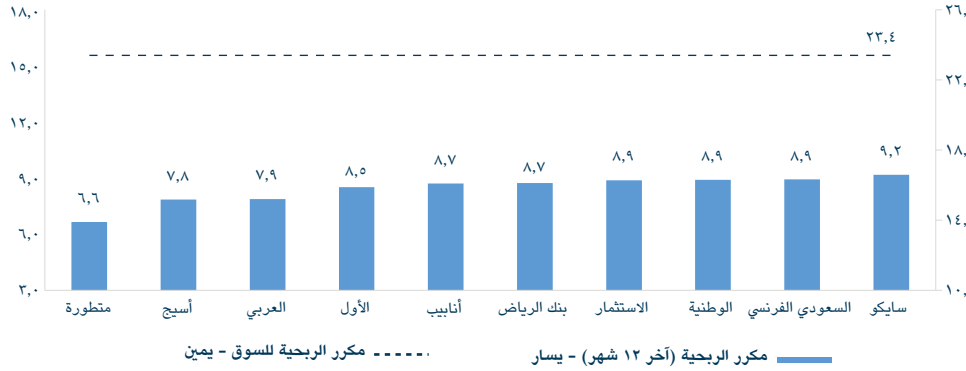


المصدر: أرقام، الجزيرة كابيتال

انخفضت الإيرادات في الربع الثالث ٢٠٢٤ عن الربع المماثل من العام السابق بنسبة ٠,٥%، بينما ارتفعت بنسبة ٠,٧% عن الربع السابق. انخفض هامش صافي الربح في الربع الثالث ٢٠٢٤ عن الربع السابق إلى ١٩,٢% من ٢٠,٢% في الربع الثاني ٢٠٢٤، كما انكمش عن الربع المماثل من العام السابق بنحو ٢١٠ نقطة أساس.

## السوق السعودي - أهم مكبرات الربحية الربع الثالث ٢٠٢٤

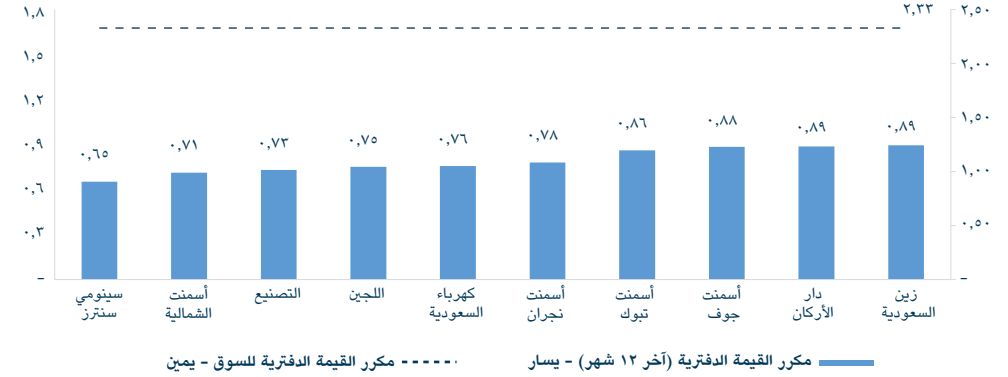
### أدنى ١٠ شركات من حيث مكرر الربحية



المصدر: أرقام، الجزيرة كابيتال ملاحظة: تستند البيانات إلى سعر الإغلاق كما في ١٣ نوفمبر ٢٠٢٤

سجلت كل من **السعودية للصناعات المتطورة** و**أسيج** أدنى مكبرات ربحية عند ٦,٦ مرة و٧,٨ مرة على التوالي، استقر مكرر ربحية السوق (باستثناء أرامكو) عند ٢٣,٤ مرة.

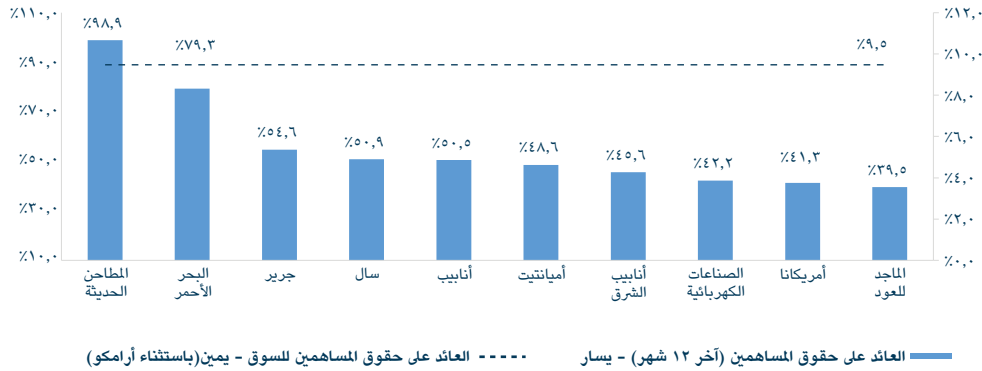
### أدنى ١٠ شركات من حيث مكرر القيمة الدفترية



المصدر: أرقام، الجزيرة كابيتال ملاحظة: تستند البيانات إلى سعر الإغلاق كما في ١٣ نوفمبر ٢٠٢٤

سجلت **سنوي سنترز** و**أسمنت الشمالية** أقل مكرر قيمة دفترية عند ٠,٦٥ و٠,٧١ على التوالي. بلغ مكرر القيمة الدفترية للسوق (باستثناء أرامكو) ٢,٣٣ مرة.

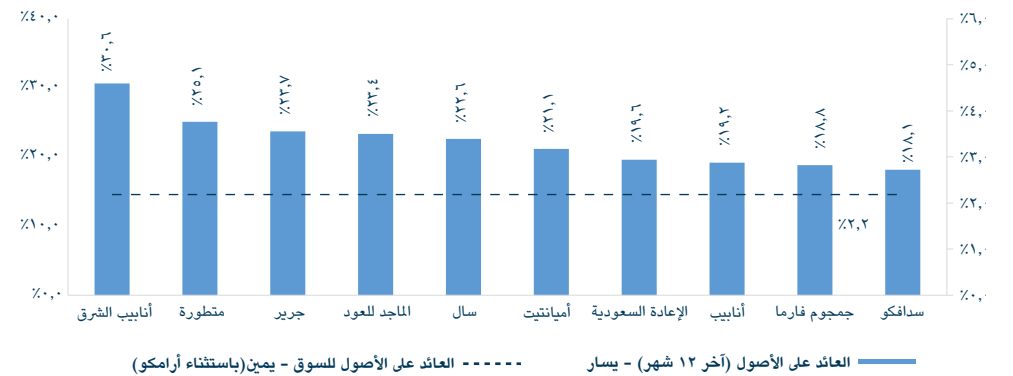
### أعلى ١٠ شركات من حيث العائد على حقوق المساهمين (١٢ شهرا الأخيرة)



المصدر: أرقام، الجزيرة كابيتال ملاحظة: تستند البيانات إلى سعر الإغلاق كما في ١٣ نوفمبر ٢٠٢٤

حققت كل من **المطاحن الحديثة** و**البحر الأحمر** أعلى معدل للعائد على حقوق المساهمين عند ٩٨,٩% و٧٩,٣% على التوالي. بلغ العائد على حقوق المساهمين للسوق (باستثناء أرامكو) ٩,٥%.

### أعلى ١٠ شركات من حيث العائد على الأصول (١٢ شهرا الأخيرة)

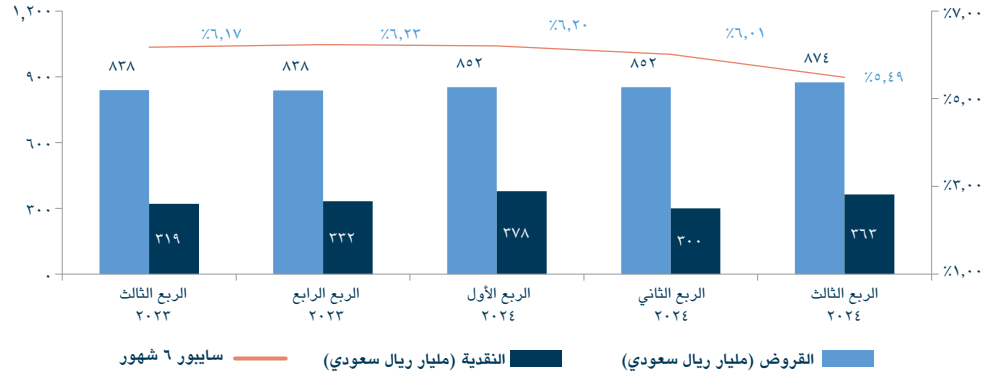


المصدر: أرقام، الجزيرة كابيتال ملاحظة: تستند البيانات إلى سعر الإغلاق كما في ١٣ نوفمبر ٢٠٢٤

حققت **أنابيب الشرق** و**السعودية للصناعات المتطورة** أعلى عائد على الأصول عند ٣٠,٦% و٢٥,١% على التوالي. بلغ العائد على الأصول (باستثناء أرامكو) ٢,٢%.

## السوق السعودي - تحليل العوائد والقروض: الربع الثالث ٢٠٢٤

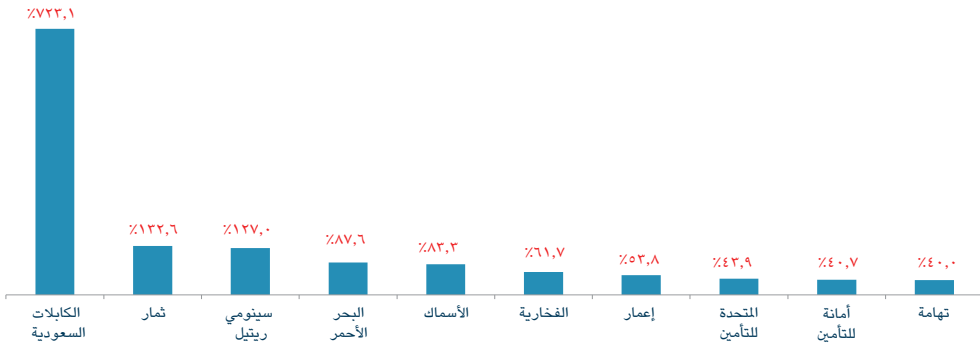
### القروض والنقد ومعدل سعر الفائدة بين البنوك السعودية



المصدر: بلومبيرغ، موقع أرقام، أبحاث الجزيرة كابيتال | ملاحظة: تشمل القروض الإيجار التشغيلي وفقا للمعيار ١٦ من المعايير الدولية لإعداد التقارير المالية

ارتفع رصيد إجمالي دين السوق (باستثناء قطاعي البنوك والتأمين) في الربع الثالث ٢٠٢٤ إلى ٨٧٤ مليار ريال سعودي بعد استقراره في الربع السابق

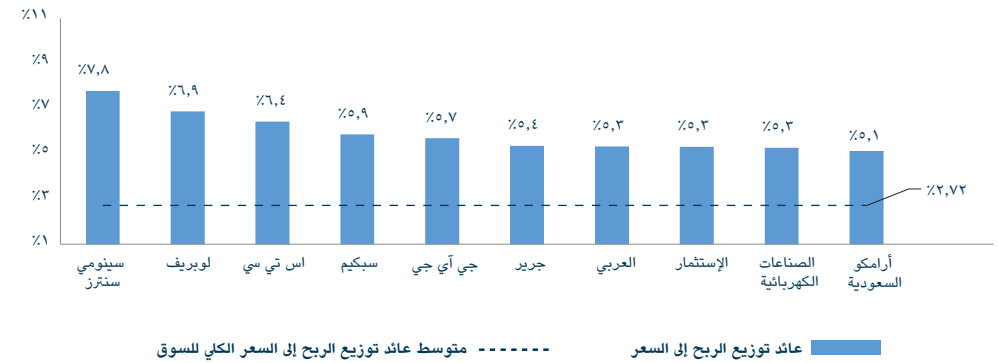
### أكثر ١٠ شركات من حيث الخسائر المتراكمة (% من رأس المال)



المصدر: أرقام، الجزيرة كابيتال ملاحظة: تستند البيانات إلى سعر الإغلاق كما في ١٣ نوفمبر ٢٠٢٤

سجلت شركة الكابلات السعودية وثمار خسائر متراكمة كبيرة كنسبة من رأس المال بنسب ٧٢٢,١% و ١٣٢,٦% على التوالي، كما سجلت كل من سينومي ريتيل والبحر الأحمر والسعودية للأسمك والفخارية وإعمار العقارية خسائر متراكمة كنسبة من رأس المال تجاوزت الحد الأقصى البالغ ٥٠%.

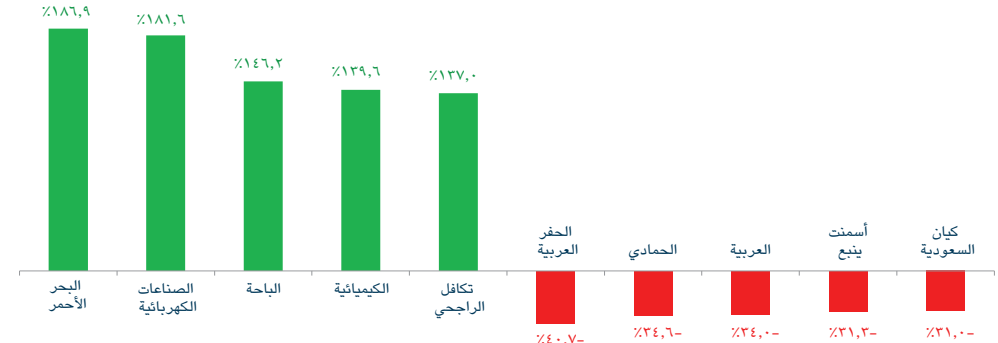
### أفضل ١٠ شركات لعائد توزيع الربح إلى السعر (٢٠٢٣)



المصدر: أرقام، الجزيرة كابيتال ملاحظة: تستند البيانات إلى سعر الإغلاق كما في ١٣ نوفمبر ٢٠٢٤

بلغ متوسط عائد توزيع الأرباح للسوق ٢,٧٢%، حيث حققت كل من سينومي سنترز ولويريف أعلى عائد في العام ٢٠٢٣ عند ٧,٨% و ٦,٩% على التوالي.

### الأداء السعري الأفضل والأسوأ منذ بداية العام حتى تاريخه



المصدر: أرقام، الجزيرة كابيتال

تتصدر البحر الأحمر والصناعات الكهربائية أسهم السوق في الأداء السعري منذ بداية العام حتى تاريخه بنسب ١٨٦,٩% و ١٨١,٦% على التوالي. في المقابل، أنهى سهم الحفر العربية الربع بأكبر تراجع في الأداء منذ بداية العام (انخفاض ٤٠,٧%)، يليه سهم الحمادي (انخفاض ٣٤,٦%).

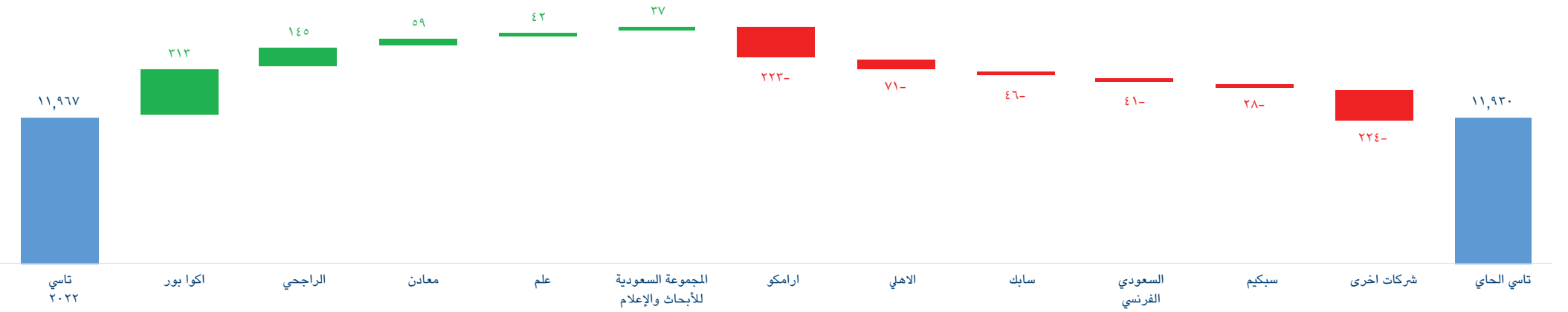
## أداء مؤشر السوق الرئيسي والقطاع منذ بداية العام حتى تاريخه %



المصدر: رويترز، الجزيرة كابيتال ملاحظة: تستند البيانات إلى سعر الإغلاق كما في ١٣ نوفمبر ٢٠٢٤

كان أداء قطاع السلع الرأسمالية الأفضل بارتفاع ٤٢,٧% يليه قطاع المرافق العامة بارتفاع ٤١,٦%. في المقابل، كان أداء قطاع الطاقة وقطاع صناديق الاستثمار العقاري المتداول الأكثر تراجعاً بنسب ١٥,٢% و ١١,٤% على التوالي.

## الشركات الأكثر مساهمة/تأثير في حركة السوق: الربع الثالث ٢٠٢٤ (مليون ريال سعودي)



المصدر: أرقام، الجزيرة كابيتال ملاحظة: تستند البيانات إلى سعر الإغلاق كما في ١٣ نوفمبر ٢٠٢٤

كانت مساهمة كل من أكوا باور ومصرف الراجحي الأعلى إيجابية في مؤشر السوق السعودي منذ بداية العام حتى تاريخه، تليهما معادن وعلم والسعودية للأبحاث والتسويق. في المقابل، كانت مساهمة أرامكو والبنك الأهلي السعودي الأكثر سلبية في مؤشر السوق السعودي منذ بداية العام حتى تاريخه، تليهما سابك والبنك السعودي الفرنسي وسبكي.



جميع الشركات

الشركة	الربع الثالث ٢٠٢٤		الربع الثالث ٢٠٢٣		النسب (١٢ شهر الأخيرة)		
	صافي الربح (مليون ريال)	ربح السهم	صافي الربح (مليون ريال)	ربح السهم	نسبة التغير	مكرر الربح (مرة)	العائد على حقوق المساهمين
مصرف الراجحي	٥,١٠٣,٤	١,٢٢	٤,١٥٥,٣	٠,٧٧	%٢٢,٨	٢٠,٨	١٩,٣٧
البنك الأهلي السعودي	٥,٣٦٦,١	٠,٨٦	٥,٠٠٩,٦	٠,٨٠	%٧,١	٩,٩	١٢,٣٦
بنك الرياض	٢,٦٥٤,١	٠,٨٩	٢,٠٨٩,٤	٠,٧٠	%٢٧,٠	٨,٦	١٦,٧٩
مصرف الإنماء	١,٥٧١,٥	٠,٥٦	١,٣٢٣,٩	٠,٥١	%١٨,٧	١٣,٠	١٧,٤٢
البنك السعودي الفرنسي	١,١٤٨,١	٠,٩٥	١,٢٤٥,٥	١,٠٣	%٧,٨-	٨,٩	١١,٧٥
البنك السعودي البريطاني	١,٨٨٣,٢	٠,٨٨	١,٨٣٠,٣	٠,٨٩	%٢,٩	٨,٨	١٣,٠٩
بنك البلاد	٧٠٢,٧	٠,٥٧	٦١٦,٢	٠,٤٩	%١٤,٠	١٧,٣	١٧,٠٧
البنك العربي الوطني	١,٢٤٣,١	٠,٦٢	١,٠٧٦,٢	٠,٤٠	%١٥,٥	٨,٣	١٣,٢٧
بنك الجزيرة	٣٣٢,٧	٠,٣٢	٣٧٦,٠	٠,٢٧	%٢٠,٥	١٤,٠	٩,٤٧
البنك السعودي للاستثمار	٥١٧,٨	٠,٤٠	٤٦١,٦	٠,٣٦	%١٢,٢	٩,٩	١١,٨٦
<b>البنوك</b>	<b>٢٠,٥٢٣</b>		<b>١٨,٠٨٤</b>		<b>%١٣,٥</b>		
الخزف السعودي	٦,٠	٠,٠٧	(١٦٨,٦)	(١,٦٩)	-	-	٥,١٠-
بوان	٢٣,٤	٠,٣٩	٤٠,١	٠,٦٧	%٤١,٥-	٢٤,٣	١٢,٥٧
مجموعة أسترا الصناعية	١٣٩,٤	١,٧٤	١٠٣,٤	١,٢٩	%٣٤,٨	٢٥,٢	٢٧,٠٤
الصناعات الكهربائية	١٢١,٤	٠,١١	٥٦,٤	٠,٠٥	%١١٥,١	٢٥,١	٤٦,٥٧
شركة الباطين للطاقة والإتصالات	٤٣,٩	٠,٦٩	٤٣,٤	٠,٦٨	%١,٢	١٢,٠	٢٤,٤٣
السعودية للصادرات الصناعية	(٣,٣)	(٠,٠٢)	(٨,٦)	(٠,٠٤)	-	-	١٥,٢٦-
شركة الشرق الأوسط للكبالات المتخصصة	٢٠,٩	٠,٥٢	١٣,٦	٠,٣٤	%٥٤,١	١٨,٦	١٨,٤٥
الكبالات السعودية	١٧,٢	٢,٥٧	(٠,٩)	(٠,١٣)	-	٨٦,١	-
شركة العمران للصناعة والتجارة	(٠,٩)	(٠,٠٨)	(٢,٨)	(٠,٢٧)	-	-	٦,٦٤-
أميانتيت العربية السعودية	١٢,٧	٠,٢٩	(١٣٠,١)	(٤,٣٠)	-	٣,٣	٧٩,٨١
شركة الحسن غازي إبراهيم شاكر	١٧,٧	٠,٣٢	١٦,٨	٠,٣٠	%٥,٦	١٩,٤	٩,٤٠
شركة مجموعة التيسير تالكو الصناعية	١٦,٨	٠,٤٢	١٨,٩	٠,٤٧	%١١,٠-	٢٧,٨	١٦,٤٠
مجموعة كابلات الرياض	٢٣٤,٧	١,٥٧	١٣٢,٧	٠,٨٨	%٧٦,٨	٢٥,٥	٢٨,٤٠
<b>قطاع السلع الرأسمالية</b>	<b>٦٤٩,٨</b>		<b>٩٥,٤</b>		<b>%٥٨٠,٨</b>		
الخطوط السعودية للتموين	١٠٩,٦	١,٣٤	٩٢,٣	١,١٣	%١٨,٧	٣٠,٨	٢٥,٢٠
مهارة للموارد البشرية	٢٤,٤	٠,٠٥	٢٤,٦	٠,٠٥	%٠,٩-	٢٥,٢	١٩,٢٢
صدر للخدمات اللوجستية	(١,٧)	(٠,٠١)	(٠,٧)	(٠,٠٠)	-	-	٦,٠٨-
الشركة السعودية للطباعة والتغليف	(٣٧,٧)	(٠,٦٣)	(٢١,٩)	(٠,٢٧)	-	-	٤٣,٤١-
الموارد للقوى البشرية	١٧,١	١,١٤	٢٣,٩	١,٥٣	%٢٥,٤-	١٨,١	٢٧,٨٧
الشركة السعودية لحلول القوى البشرية	٢٩,٠	٠,٠٧	٤٤,٢	٠,١١	%٣٤,٤-	٢١,٩	٢٧,٠١
<b>الخدمات المهنية والتجارية</b>	<b>١٤٠,٧</b>		<b>١٦١,٤</b>		<b>%١٢,٨-</b>		

المصدر: أرقام، بلومبرغ، الجزيرة كابيتال





جميع الشركات

الشركة	الربع الثالث ٢٠٢٤		الربع الثالث ٢٠٢٣		النسب (١٢ شهر الأخيرة)	
	صافي الربح (مليون ريال)	ربح السهم	صافي الربح (مليون ريال)	ربح السهم	مكرر القيمة الدفترية (مرة)	عائد التوزيع النقدي
الأصيل	٥,٦	٠,٠١	٥,٢	٠,٠١	٢١,٦	٣,٩٨
شركة لازوردي للمجوهرات	(٧,٢)	(٠,١٣)	٢٤,٦	٠,٤٣	٦١,٨	٢,٢٦
مجموعة فتيحي القابضة	٠,٩	٠,٠٠	(٢,٤)	(٠,٠١)	٩٤,٧	-
شركة العبد اللطيف للاستثمار الصناعي	(٤,٨)	(٠,٠٦)	(٢٤,٣)	(٠,٣٠)	-	-
السعودية للتنمية الصناعية	(١١,٤)	(٠,٣١)	(١١,٥)	(٠,٨٥)	-	-
نسيج العالمية للتجارة	(٩,٨)	(٠,٩٠)	١,١	٠,١٠	-	-
<b>السلع طويلة الأجل</b>	<b>٣٦,٧-</b>	<b>٠,٠٠</b>	<b>٧,٤-</b>	<b>٠,٠٠</b>	<b>-</b>	<b>-</b>
مجموعة سيرا القابضة	٣٠,٧	٠,١٠	٢٤,٠	٠,٠٨	٢٨,٣	-
لجام للرياضة	١٨٧,١	٣,٥٧	٩٣,٢	١,٧٦	١٩,٣	٤,٨٠
عطاء التعليمية	١٩,٠	٠,٤٥	٣٦,٥	٠,٦٣	٤٨,٠	١,٥٢
هرفي للخدمات الغذائية	(٣٢,٤)	(٠,٥٢)	١١,٠	٠,١٧	-	-
الوطنية للتربية والتعليم**	٥٨,٠	١,٣٥	٢٠,٩	٠,٤٩	٧٤,٨	١,٠٠
شركة المشروعات السياحية	١,٢	٠,٠٠	٢,٩	٠,٠٠	-	-
شركة الخليج للتدريب والتعليم	٢٦,١	٠,٤٠	١٥,٠	٠,٢٣	٦٤,٨	-
شركة الأعمال التطويرية الغذائية	٠,٤	٠,١٢	٠,٥	٠,١٨	٢٤٩٣,١	-
شركة عبدالمحسن الحكير للسياحة والسفر	٧,٣	٠,٠٢	٧,١	٠,٠٢	-	-
شركة ريدان الغذائية	(١٢,٨)	(٠,٨١)	(٥,٣)	(٠,٣٤)	-	-
الأمار الغذائية	٢٠,٣	٠,٨٠	٢٠,١	٠,٧٩	٨٦,٣	٣,١٠
مطاعم أمريكانا	١٤٠,٣	٠,٠٢	٣٠٧,٢	٠,٠٤	٣٤,٧	٢,٤٦
<b>الخدمات الاستهلاكية</b>	<b>٤٤٤,٢</b>	<b>٠,٠٠</b>	<b>٥٢٢,٠</b>	<b>٠,٠٠</b>	<b>١٤,٩-</b>	<b>١٤,٩-</b>
شركة مجموعة تداول السعودية القابضة	١٤٠,٤	١,١٧	١٠٢,٣	٠,٨٥	٤٧,٢	٠,٩٨
الشركة السعودية للصناعات المتطورة	٦٨,٣	١,١٤	٣٨,٩	٠,٦٦	٦,٧	٢,٧٦
المملكة القابضة	٣٤٧,١	٠,٠٩	٣٩١,٢	٠,١١	٢٧,١	٢,٨٩
شركة النايفات للتمويل	٣٨,٩	٠,٣٢	١٩,١	٠,١٦	١٥,٨	-
أملاك العالمية للتمويل العقاري	١٠,٣	٠,١٠	٥,٦	٠,٠٥	٣٥,٣	-
السعودية لتمويل المساكن	٥,٤	٠,٠٥	٤,٨	٠,٠٥	٢٠٤,٨	-
سناد القابضة	١,٣	٠,٠١	(٣٩,٧)	(٠,٣١)	-	-
شركة الباحة للاستثمار والتنمية	(٠,٤)	٠,٠٠	١,٤	٠,٠٠	٢٦٦,٠	-
شركة المراجعة المرنة للتمويل	٨,٢	٠,١١	١٤,٩	٠,٢١	١٩,٠	٣,٠٧
<b>الخدمات المالية</b>	<b>٦١٩,٥</b>	<b>٠,٠٠</b>	<b>٥٣٨,٤</b>	<b>٠,٠٠</b>	<b>١٥,١</b>	<b>١٥,١</b>

المصدر: أرقام، بلومبرغ، الجزيرة كابيتال



جميع الشركات

الشركة	الربع الثالث ٢٠٢٤		الربع الثالث ٢٠٢٣		النسب (١٢ شهر الأخيرة)	
	صافي الربح (مليون ريال)	ربح السهم	صافي الربح (مليون ريال)	ربح السهم	مكرر الربح (مرة)	مكرر القيمة الدفترية (مرة)
أرامكو السعودية	٩٧,٦٢١,٠	٠,٤٠	١٢٣,٥٣٤,٠	٠,٥١	١٦,٥	٤,٥
الشركة الوطنية السعودية للنقل البحري	٥٠٩,٠	٠,٦٩	٢٢٤,٣	٠,٣٠	١٠,١	١,٦
شركة رابع للتكرير والبتروكيماويات	(١,٣٠٠,٤)	(٠,٧٨)	(١,١٤٥,١)	(٠,٦٩)	-	١,٣
شركة الدريس للخدمات البترولية و النقليات	٨٤,٦	٠,٨٥	٦٧,٦	٠,٦٨	٤٠,٨	٩,٣
المصافي العربية السعودية	(١٤,٤)	(٠,٩٦)	٤,٤	٠,٢٩	-	٢,٩
شركة الحفر العربية	٨٤,٨	٠,٩٥	١٤٠,٠	١,٥٧	٢٣,٥	١,٧
أديس القابضة	١٩٩,٦	٠,١٨	٨٣,٩	٠,١٠	٢٥,٩	٣,٥
<b>الطاقة</b>	<b>٩٧,١٨٤,٣</b>		<b>١٢٢,٩٠٩,١</b>			
شركة المراعي	٥٧٠,٥	٠,٥٨	٤٨٦,٣	٠,٤٩	٢٣,٥	٢,٩
مجموعة صافولا	١٨١,٠	٠,١٩	١٤٧,٤	٠,١٦	٢٥,٥	١,٩
الشركة الوطنية للتنمية الزراعية (نادك)	١١٣,٤	٠,٣٨	٧٥,٣	٠,٣٥	١٧,٢	١,٩
السعودية لمنتجات الألبان والأغذية	١٣٧,٥	٤,٣٠	١١٤,٥	٢,٥٨	٢٢,٣	٦,٥
الجوف للتنمية الزراعية	١٨,٦	٠,٦٢	٢٠,٧	٠,٦٩	٢٦,٨	٢,٥
شركة حلواني إخوان	١٥٠,٥	٠,٤٤	(٤٢,٥)	(١,٢٠)	-	٧,٦
تبوك الزراعية	(١٦,٨)	(٠,٤٣)	١٢٨,٣	٢,٢٧	-	٢,٠
الشركة السعودية للأسمك	(٢٨,٧)	(٠,٧٢)	(٣٤,٤)	(٠,٨٦)	-	١٣,٧
شركة وفرة للصناعة والتنمية	١,٨	٠,٠٨	٥,١	٠,٢٢	٣٧,١	٣,٦
جازان للطاقة والتنمية	(١٨,٨)	(٠,٣٨)	٥,٥	٠,١١	-	١,٥
الشرقية للتنمية	-	-	٠,٢	٠,٠١	١١٣,١	١,٦
شركة القصيم القابضة للاستثمار - جاكو	(١,١)	(٠,٠٤)	(٢,٤)	(٠,٠٨)	-	١,٨
شركة التنمية الغذائية	٢٤,١	١,٢١	١٧,٢	٠,٨٦	٢٨,٤	٤,٢
شركة نقي للمياه	١٠,١	٠,٥٠	١٦,٢	٠,٨١	٣٨,٤	٤,٦
المطاحن الأولى	٦١,٣	١,١١	٥٤,٠	٠,٩٧	١٤,١	٣,٩
المطاحن الحديثة	٤٨,٤	٠,٥٩	٤٥,٥	٠,٥٧	-	١٥,٩
شركة المطاحن العربية للمنتجات الغذائية	٥٤,٩	١,٠٧	٦٨,٥	١,٣٣	١٢,٩	٢,٩
شركة المطاحن الرابعة	٤٧,٦	٠,٠٩	٣٨,٧	٠,٠٧	١٥,٢	٣,٤
<b>إنتاج الأغذية</b>	<b>١,٢١٨,٧</b>		<b>١,٠٧٥,٣</b>			
شركة أسواق عبدالله العثيم	٧٥,٤	٠,٠٨	٦٢,٤	٠,٠٧	٢٥,٠	٩,٦
ثمار للتنمية القابضة	(٤,٣)	(٠,٦٧)	(٠,٨)	(٠,٢٠)	-	١٣,٥
شركة النهدي الطبية	١٨٢,٢	١,٤٠	٢١٢,٨	١,٦٤	١٩,٢	٦,٧
شركة بن داود القابضة	٣٣,٣	٠,٠٣	٣٤,٩	٠,٠٧	٢٧,٤	٥,٤
المنجم للأغذية	٤٠,٥	٠,٦٨	٦١,١	١,٠٢	١٩,٨	٥,٥
مجموعة أنعام الدولية القابضة	(٨,١)	(٠,٠١)	٠,٦	٠,٠٠	٢٥٢,٣	٢,٨
الشركة السعودية للتسويق	٧,١	٠,١٦	٤,٩	٠,١١	٤١,٢	١,٤
شركة الدواء للخدمات الطبية	٧٥,١	٠,٨٨	٧١,٣	٠,٨٤	٢٠,١	٥,١
<b>تجزئة الأغذية والمواد الاستهلاكية</b>	<b>٤٧٦,٣</b>		<b>٥١٨,٥</b>			

المصدر: أرقام، بلومبرغ، الجزيرة كابيتال

جميع الشركات

الشركة	الربع الثالث ٢٠٢٤		الربع الثالث ٢٠٢٣		النسب (١٢ شهر الأخيرة)		
	صافي الربح (مليون ريال)	ربح السهم	صافي الربح (مليون ريال)	ربح السهم	نسبة التغير	مكرر الربح (مرة)	العائد على حقوق المساهمين
مجموعة الدكتور سليمان الحبيب للخدمات الطبية	٥٩٥,٥	١,٧٠	٥٤٤,٨	١,٥٦	%٩,٢	٤٢,٨	٣٣,٢٧
المواساة للخدمات الطبية	١٤٩,٦	٠,٧٥	١٥٦,٤	٠,٧٨	%٤,٣-	٢٧,٣	٢١,٤٨
شركة الحمادي للتنمية والاستثمار	٧٩,١	٠,٤٩	٧٤,٩	٠,٤٧	%٥,٧	١٩,٣	١٧,٢٨
دله للخدمات الصحية القابضة	١٢٦,٢	١,٣٩	٩٨,٩	١,٠١	%٢٧,٦	٢١,٢	١٤,٢٦
الكيميائية السعودية	٧٣,٠	٠,٠٩	٣٥,١	٠,٠٤	%١٠٧,٩	٢٦,٥	١٥,٦٥
الوطنية للرعاية الطبية	٦٠,٢	١,٣٤	٧٣,٤	١,٦٤	%١٨,٠-	٢٦,٩	١٨,٦٩
شركة أيان للإستثمار	(٣٤,٥)	(٠,٤٣)	(٥٦,٤)	(٠,٦٤)	-	-	٤٤,٥٧-
الشرق الأوسط للرعاية الصحية	٦١,٧	٠,٦٧	٥٣,٣	٠,٥٨	%١٥,٨	٢٩,٦	١٣,١٧
شركة دار المعدات العلمية والطبية	١٢,٨	٠,٤٣	١٧,٧	٠,٥٩	%٢٧,٦-	٣٦,٥	٩,٤٨
<b>خدمات ومعدات الرعاية الصحية</b>	<b>١,١٢٣,٦</b>		<b>٩٩٧,٩</b>		<b>%١٢,٦</b>		
شركة بوبا العربية للتأمين التعاوني	٣٥٦,٣	٢,٣٨	٢٧٥,٤	١,٨٤	%٢٩,٤	٢٢,٩	٢٥,٣٠
الشركة التعاونية للتأمين	١٩٧,٦	١,٣٢	٢٠٦,٣	١,٣٨	%٤,٢-	٢٠,١	٢٤,٠٤
شركة الراجحي للتأمين التعاوني	٨٢,٣	٠,٨٢	٨١,٩	٠,٨٢	%٠,٤	٤٢,٨	٢٢,٦١
الشركة السعودية لإعادة التأمين التعاوني	٣٩٩,٧	٤,٤٩	٣٤,١	٠,٣٨	-	٦,٦	٣٦,٠٦
شركة الدرع العربي للتأمين التعاوني	٢٣,٠	٠,٣٩	٣,٨	٠,٠٦	%٥٠٧,٠	١٧,٣	٤,٥٨
ميدغلف للتأمين	٣٩,١	٠,٣٧	٣٩,٨	٠,٣٨	%١,٧-	١٢,٧	١٧,٩٩
شركة ملاذ للتأمين وإعادة التأمين	٥,٦	٠,١١	(٢٢,٩)	(٠,٤٦)	-	٢٩,٧	٠,٦٣-
الشركة السعودية المتحدة للتأمين - ولاء	٢٠,١	٠,٢٤	٣٩,٨	٠,٤٧	%٤٩,٥-	١٤,٠	١٠,٠٨
شركة التأمين العربية التعاونية	١٣,٦	٠,٢٦	٢٤,٦	٠,٤٢	%٤٤,٩-	١٤,٤	٩,٦٨
الشركة المتحدة للتأمين التعاوني	(٠,٣)	(٠,٠١)	٢,١	٠,٠٥	%١١٣,١-	١٩,٤	٨,٥٨
الاتحاد للتأمين التعاوني	٣,٩	٠,٠٨	٨,٢	٠,١٦	%٥٢,٧-	١١,٠	١٢,٦٣
شركة الجزيرة تكافل تعاوني	٩,٣	٠,١٤	١٦,٩	٠,٢٦	%٤٥,٣-	٢٩,٩	٤,٦٤
شركة أليانز السعودي الفرنسي للتأمين التعاوني	٤,٥	٠,٠٨	٣,٦	٠,٠٦	%٢٦,٢	٣٠,٩	٣,٥٠
شركة تُشب العربية للتأمين	١,٧	٠,٠٦	٧,٤	٠,٢٥	%٧٧,٠-	٧٦,٢	٤,٥٨
شركة الصقر للتأمين التعاوني	٣,١	٠,١٠	١٨,٠	٠,٨٥	%٨٢,٦-	١٣,٤	٢٢,٣٧
المجموعة المتحدة للتأمين التعاوني	٢,٩	٠,١٠	٢٣,٣	١,١١	%٩٠,٩-	٧,٩	٣١,٨٣
شركة بروج للتأمين التعاوني	٠,٦	٠,٠٢	١,٥	٠,٠٥	%٥٩,١-	٢٩,٣	٣,٣٠
الشركة الخليجية العامة للتأمين التعاوني	(١,٨)	(٠,٠٦)	١,٥	٠,٠٥	-	-	٢,٤٠-
الشركة العربية السعودية للتأمين التعاوني	١٢,١	٠,٤٠	٢٢,٢	٠,٧٤	%٤٥,٥-	٩,٢	١٩,٢٨
الوطنية للتأمين	١٤,٩	٠,٣٧	٣٤,٠	٠,٨٥	%٥٦,٢-	٩,١	٢٥,١٧
ليفا للتأمين	١٠,٧	٠,٢٧	٢,٦	٠,٠٧	%٣٠٦,٩	٢٣,٤	٥,٢٨
شركة سلامة للتأمين التعاوني	٥,٩	٠,٢٩	١٢,٧	٠,٨٣	%٥٣,٥-	١٤,١	٢٦,٧٥
شركة عناية السعودية للتأمين التعاوني	(١٥,٢)	(٠,٦٦)	١٠,٦	٠,٤٦	-	-	٤,٩٤

المصدر: أرقام، بلومبرغ، الجزيرة كابيتال

جميع الشركات

الشركة	الربع الثالث ٢٠٢٤		الربع الثالث ٢٠٢٣		النسب (١٢ شهر الأخيرة)		
	صافي الربح (مليون ريال)	ربح السهم	صافي الربح (مليون ريال)	ربح السهم	نسبة التغير	مكرر الربح (مرة)	العائد على حقوق المساهمين
شركة إتحاد الخليج للتأمين التعاوني	١١,٥	٠,٢٥	٣٠,٤	٠,٦٦	%٦٢,٠-	٩,٣	١٣,٦٠
شركة أمانة للتأمين التعاوني	٠,٢	٠,٠٠	٩,٤	٠,٢٢	%٩٨,٢-	٥٦,٠	٦,١٢
مجموعة الخليج للتأمين	٢١,٨	٠,٤٢	١٠,٢	٠,١٩	%١١٣,٩	٢٠,٦	٧,٣٢
شركة رسن لتقنية المعلومات	٣٦,٦	٠,٤٨	٢٨,٤	٠,٤٠	%٢٩,٠	٨٠,١	٤٧,٠٢
<b>التأمين</b>	<b>١,٢٥٩,٧</b>		<b>٩٣٤,٦</b>		<b>%٣٤,٨</b>		
السعودية للصناعات الأساسية - سابك	١,٠٠٣,٦	٠,٣٢	(٢,٨٧٦,٤)	(٠,٩٦)	-	٨٥,٢	١,٠٠
التعدين العربية السعودية	٩٧١,٥	٠,٣٦	(٨٣,٤)	(٠,٠٢)	-	٤٨,٩	٨,١٥
سابك للمغذيات الزراعية	٨٢٦,٥	١,٧٤	١,٠٤٩,٥	٢,٢٠	%٢١,٢-	١٦,٠	١٨,٥٣
شركة الصحراء للبتروكيماويات	١٠٣,٢	٠,١٤	٢٣٣,١	٠,٣٢	%٥٥,٧-	٣٣,٣	٣,٥٨
شركة كيان السعودية للبتروكيماويات	(٢٩٦,٢)	(٠,٢٠)	(٤٤٩,٠)	(٠,٣٠)	-	-	١٣,٣٠-
شركة ينبع الوطنية للبتروكيماويات	١٣٠,٦	٠,٢٣	(١٦١,٣)	(٠,٢٩)	-	٤٧,٣	٣,٩٢
الشركة المتقدمة للبتروكيماويات	٤٥,٥	٠,١٨	٤٥,١	٠,١٧	%٠,٨	١٧٨,١	١,٦١
المجموعة السعودية للاستثمار الصناعي	٩٨,١	٠,١٣	٢٢٢,٤	٠,٢٩	%٥٥,٩-	٦٥,٧	١,٩٩
التصنيع الوطنية	٨٩,٠	٠,١٣	٧٨,٢	٠,١٢	%١٣,٩	١٣٣,٦	٠,٥٤
شركة الأسمت السعودية	١٠٠,٢	٠,٦٥	٦٨,٣	٠,٤٥	%٤٦,٨	١٥,٤	١٩,٣٤
أسمت اليمامة	٩٧,٩	٠,٤٨	٤٠,٨	٠,٢٠	%١٤٠,١	١٨,٤	٧,٣٥
أسمت المنطقة الجنوبية	٥٣,٠	٠,٣٨	٥٣,٣	٠,٣٨	%٠,٥-	٢١,٤	٦,٧٧
أسمت ينبع	٣١,١	٠,٢٠	١٥,٥	٠,١٠	%١٠٠,١	٢٥,٢	٥,٥٦
شركة أسمت القصيم	٧٢,٤	٠,٦٦	٨,٠	٠,٠٩	-	١٩,٦	١١,٩٨
اللجين القابضة	٤٥,٨	٠,٦٦	٢,٣	٠,٠٥	-	-	١,٣٣-
شركة إسمنت العربية / المملكة العربية السعودية	٤٥,٨	٠,٤٦	٢٩,٧	٠,٣٠	%٥٤,٢	١٦,٢	٦,٣٧
أسمت المنطقة الشرقية	٤١,٢	٠,٤٨	٤٠,٩	٠,٤٨	%٠,٧	١٣,٢	٩,١٨
أسمت المدينة	٣٣,٧	٠,٢٤	٤,٤	٠,٠٣	-	١٩,٣	٧,٣٥
أسمت نجران	١٧,٩	٠,١١	١٤,٠	٠,٠٨	%٢٧,٩	٢٤,٨	٣,٢٦
كيماويات الميثانول	(٢٤,٤)	(٠,٣٦)	(٢٤,٦)	(٠,٣٦)	-	-	١٦,٣١-
الشرق الأوسط لصناعة وإنتاج الورق	(١٨,٥)	(٠,٢١)	(١٧,٨)	(٠,٢٧)	-	-	٤,٨٦-
أسمت المنطقة الشمالية	١٨,١	٠,١٠	٢٣,٣	٠,١٣	%٢٢,١-	٢٢,٢	٣,٢٥
شركة اليمامة للصناعات الحديدية	٦,٤	٠,١٢	(٤٧,٤)	(٠,٤٥)	-	٣٦,٧	٧,٧٥
أسمت تبوك	٢٣,٠	٠,٢٦	(٤,١)	(٠,٠٥)	-	١٧,٧	٤,٩٢
أسمت ام القرى	١٠,٠	٠,١٨	١,٤	٠,٠٣	%٥٩١,٣	٢٩,٥	٤,٣٠
أسمت الرياض	٩٤,٦	٠,٧٩	١٨,٧	٠,١٦	%٤٠٥,٥	١٩,٥	١١,٤٥

المصدر: أرقام، بلومبرغ، الجزيرة كابيتال



جميع الشركات

الشركة	الربع الثالث ٢٠٢٤		الربع الثالث ٢٠٢٣		النسب (١٢ شهر الأخيرة)		
	صافي الربح (مليون ريال)	ربح السهم	صافي الربح (مليون ريال)	ربح السهم	نسبة التغير	مكرر الربح (مرة)	العائد على حقوق المساهمين
شركة الزامل للاستثمار الصناعي	٧,١	٠,١٢	(٣٣,٢)	(٠,٥٥)	-	-	٩,٨٥-
شركة أسمنت الجوف	١٠,٠	٠,٠٩	٢٩,٩	٠,٢٧	٪٦٦,٤-	١٨,١	٥,٠٩
شركة الصناعات الزجاجية الوطنية	٢٥,٢	٠,٧٦	١٢,٧	٠,٢٩	٪٩٧,٧	١٦,٨	١٣,٨٦
الجبس الأهلية	(٩,٩)	(٠,٣١)	٩,١	٠,٢٩	٪٢٠٨,٨-	-	١,٢٠
شركة الصناعات الكيماوية الأساسية	٢,٣	٠,٠٨	(١,١)	(٠,٠٤)	-	٤٥,٧	٣,١٠
نماء للكيماويات	(٤٨,١)	(٢,٠٥)	(٤٩,٩)	(٢,١٢)	-	-	٢٨,٥٣-
شركة اتحاد مصانع الأسلاك	٤,٠	٠,١٤	٢,٢	٠,٠٧	٪٨٦,٦	٢٨,٤	٥,٨٠
شركة تكوين المتطورة للصناعات	(١٧,٨)	(٠,١٩)	(٣٠,٣)	(٠,٥٢)	-	-	٤٢,٢٧-
السعودية لأنابيب الصلب	٦٥,٠	١,٢٧	٢٥,٠	٠,٤٩	٪١٦٠,٥	١٥,١	٢٦,٥٠
تصنيع مواد التعبئة والتغليف - فيبكو	٠,٣	٠,٠٣	٣,٧	٠,٣٢	٪٩١,٩-	٤٩,١	٩,٩٣
السعودية لصناعة الورق	٢٠,٦	٠,٥٦	٢٢,٤	٠,٦٠	٪٨,٢-	٢٢,١	٢١,٤٩
الشركة الوطنية لتصنيع وسبك المعادن	(٨,٩)	(٠,٣٥)	(٦,٠)	(٠,١٧)	-	-	١٤,٨٨-
زهرة الواحة للتجارة	٤,١	٠,١٨	٧,٢	٠,٣٢	٪٤٣,٤-	٣٢,٥	٧,٨٤
شركة أنابيب الشرق المتكاملة للصناعة	٨٥,٧	٣,٥٨	٤٧,٥	٠,٦٦	٪٨٠,٤	١٠,٤	٤٧,٠١
العربية للأنابيب	٤٣,٩	٤,٣٩	٤٤,٨	٢,٩٩	٪٢,١-	٨,٠	٧٧,٩٢
الكثيري القابضة	١,٦	٠,٠٠	١,٠	٠,٠٠	٪٥٠,٦	-	٣,٩٤-
شركة المصانع الكبرى للتعددين (أماك)	٥٩,٨	٠,٦٨	٥,٢	٠,٠٧	-	٤١,٧	١١,٧٥
ارامكو السعودية لزيت الأساس	٢٣٦,٠	١,٣٤	٣٤٠,٤	٢,٠٢	٪٣٣,٦-	١٨,٦	٢٣,٥٠
الشركة السعودية لإنتاج الأنابيب الفخارية	(٥٧,٣)	(٣,٨٢)	(٣,٦)	(٠,٢٤)	-	-	٣٣,٤٣-
<b>المواد الأساسية</b>	<b>٤,٠٣٣,٤</b>		<b>١,٢٨٨,٢-</b>				
المجموعة السعودية للأبحاث والإعلام	١٤٨,٥	١,٨٦	٢٤٩,٠	٣,١١	٪٤٠,٤-	٦٢,١	٩,٩٧
الشركة العربية للتعهدات الفنية	٤٤,٣	٠,٨٩	٦٢,٩	١,٢٦	٪٢٩,٦-	٢٩,٤	٢٦,١٤
شركة تهامة للإعلان والعلاقات العامة	(٧,٤)	(٠,١٨)	(١١,٤)	(٠,٢٨)	-	-	-
مجموعة ام بي سي	٩,١	٠,٠٣	٥,٨	٠,٠٢	٪٥٧,٢	-	-
<b>الإعلام والترفيه</b>	<b>١٨٧,٨</b>		<b>٣٠٢,٩</b>		٪٣٨,٠-		
الشركة السعودية للصناعات الدوائية والمستلزمات الدوائية	(٦,١)	(٠,٠٥)	(٤١,٠)	(٠,٣٤)	-	١٥٨٧,٩	١,٤٣-
مجموع الدوائية	٩٥,٠	١,٣٦	٧٧,٢	١,١٠	٪٢٣,٠	٢٩,٧	٢٤,٩٠
أفالون فارما	٣,٩	٠,١٩	٢,٩	٠,١٤	٪٣٤,٣	-	٢٦,٩٠
<b>الأدوية</b>	<b>٩٢,٨</b>		<b>٣٦,٣</b>		٪١٥٥,٧		
جبل عمر للتطوير	(٢٠٣,٦)	(٠,١٨)	٣٠٥,٥	٠,٢٦	-	-	٢,٧٦-
شركة مكة للإنشاء والتعمير	٦٩,٤	٠,٤٢	٦٨,٣	٠,٤١	٪١,٥	٤٤,٧	٩,٤٧
شركة دار الأركان للتطوير العقاري	١٣٤,٧	٠,١٢	١٥١,٩	٠,١٤	٪١١,٣-	٣٠,٨	٣,٠١
إعمار المدينة الاقتصادية	(٤٥٨,٩)	(٠,٤٠)	٢٧,٢	٠,٠٢	-	-	٢٢,٨٩-
شركة طيبة للاستثمار	٥٩,٢	٠,٢٣	٥٣,٩	٠,٣٤	٪١٠,٠	٤٨,٤	٤,٢١

المصدر: أرقام، بلومبرغ، الجزيرة كابيتال



جميع الشركات

الشركة	الربع الثالث ٢٠٢٤		الربع الثالث ٢٠٢٣		النسب (١٢ شهر الأخيرة)		
	صافي الربح (مليون ريال)	ربح السهم	صافي الربح (مليون ريال)	ربح السهم	نسبة التغير	مكرر الربح (مرة)	العائد على حقوق المساهمين
شركة الرياض للتعمير	٤٤,٢	٠,٢٥	٤٦,٤	٠,٢٦	-%٤,٧	١٣,٧	١٥,٢٠
المراكز العربية	٣٣٣,٠	٠,٧٠	٢٨٦,٥	٠,٦٠	٪١٦,٢	-	٩,٤٠
العقارية السعودية	٣٨,٢	٠,١٠	(١٥,٦)	(٠,٠٤)	-	٤٩,٢	٣,٩٣
الأندلس العقارية	(٩,٢)	(٠,١٠)	٧,٢	٠,٠٨	-%٢٢٨,٦	-	١,١٨-
مدينة المعرفة الاقتصادية	(٨,٩)	(٠,٠٣)	(١٣,٣)	(٠,٠٤)	-	-	٢,٤٤-
البحر الأحمر لخدمات الإسكان	(٢,٩)	(٠,١٠)	(١٥,٠)	(٠,٤٩)	-	٥٨,٩	٦,١٨
رتال للتطوير العمراني	٤٠,٠	٠,٠٨	٣٣,٤	٠,٠٧	-	٣٤,١	٣١,٩٩
<b>إدارة و تطوير العقارات</b>	<b>٣٥,٢</b>		<b>٩٣٦,٤</b>		<b>-%٩٦,٢</b>		
جرير للتسويق	٣٠٨,٢	٠,٢٦	٢٩٦,٣	٠,٢٥	٪٤,٠	١٦,٣	٥٤,٣١
المتحدة للإلكترونيات	١٥٦,٣	٢,٠٤	١١٨,٣	١,٥٥	٪٣٢,٢	١٥,٦	٣٨,٧٠
الشركة السعودية لخدمات السيارات والمعدات	١١,٢	٠,١٦	٩,٨	٠,١٤	٪١٤,٠	٥٤,٥	١١,٥٧
الشركة السعودية للعدد والأدوات (ساكو)	(٩,٠)	(٠,٢٥)	(١٢,٢)	(٠,٣٤)	-	-	١٢,٠٩-
شركة الحسن غازي إبراهيم شاكر	١٧,٧	٠,٣٢	١٦,٨	٠,٣٠	٪٥,٦	١٩,٤	٩,٤٠
شركة فواز عبدالعزيز الحكير وشركاه	١٩,٣	٠,١٧	(٢٠٤,١)	(١,٧٧)	-	-	-
باعظيم التجارية	٥,٠	٠,٠٥	٣,٩	٠,٠٤	٪٢٩,٢	٣٠,٢	١٠,٨٤
عبد الله سعد محمد أبو معطي للمكتبات	١٠,٧	٠,٥٢	١٣,١	٠,٦٥	-%١٨,٤	٢٢,٣	١١,١٨
متاجر السيف للتنمية	٨,٦	٠,٠٢	١٥,٣	٠,٠٤	-%٤٣,٥	٥٤,٢	١٢,١٢
<b>تجزئة السلع الكمالية</b>	<b>٥٢٨,١</b>		<b>٢٥٧,١</b>		<b>٪١٠٥,٤</b>		
شركة علم	٤٩٨,٢	٦,٤١	٣٣٤,٢	٤,٣٠	٪٤٩,١	٥٢,٨	٣٩,٣٦
العربية لخدمات الإنترنت والإتصالات	٤٦٣,٥	٣,٨٩	٣٨٦,٦	٣,٢٥	٪١٩,٩	٢١,٠	٤١,٧٥
المعمر لأنظمة المعلومات	١٧,٠	٠,٥٧	(٦٩,٤)	(٢,٣١)	-	٤٦,٥	٧,٩٧
شركة بحر العرب لأنظمة المعلومات	(٤,٦)	(٠,٠٥)	(٥,٨)	(٠,٠٦)	-	-	١١,٠٨-
شركة العرض المتقن للخدمات التجارية	٣٦,٩	٠,١٢	٢٣,٦	٠,١١	٪١٠,٠	٢٥,٩	٤١,١٩
<b>التطبيقات والخدمات التقنية</b>	<b>١,٠١١,١</b>		<b>٦٧٩,٣</b>		<b>٪٤٨,٨</b>		
الاتصالات السعودية	٤,٦٤٢,٨	٠,٩٢	٤,٩٠٤,٠	٠,٩٨	-%٥,٣-	١٥,٢	١٧,٠٨
اتحاد اتصالات - موبيلي	٨٢٨,٥	١,٠٨	٥٢٣,٨	٠,٦٨	٪٥٨,٢	١٣,٧	١٦,٥١
شركة الاتصالات المتنقلة السعودية - زين	١٥٠,٣	٠,١٧	٦٩,٧	٠,٠٨	٪١١٥,٧	١٥,١	٥,٩٤
شركة اتحاد عذيب للاتصالات	٧٦,٠	١,٧٢	٨,٠	١,٦٢	-	١٨,٣	٤٥,٨٣
<b>خدمات الاتصالات</b>	<b>٥,٦٩٧,٧</b>		<b>٥,٥٠٥,٥</b>		<b>٪٣,٥</b>		
الشركة المتحدة الدولية للمواصلات	٧١,٧	٠,٩٢	٧١,٥	١,٠٠	٪٠,٣	٢٠,٧	١٥,١١

المصدر: أرقام، بلومبرغ، الجزيرة كابيتال



جميع الشركات

الشركة	الربع الثالث ٢٠٢٤		الربع الثالث ٢٠٢٣		النسب (١٢ شهر الاخيرة)		
	صافي الربح (مليون ريال)	ربح السهم	صافي الربح (مليون ريال)	ربح السهم	نسبة التغير	مكرر الربح (مرة)	العائد على حقوق المساهمين
للخدمات الأرضية	٨١,٧	٠,٤٢	٥٩,٩	٠,٢٢	%٣٦,٤	٣١,٤	١٢,٦٥
السعودية للخدمات الصناعية	(٩,٤)	(٠,١٢)	٢٢,٧	٠,٢٩	-	-	٠,٨٩-
السعودية للنقل الجماعي	١٧,٦	٠,١٤	٢٠,٢	٠,١٦	%١٢,٦-	-	٦,٦٧-
ذيب لتأجير السيارات	٤٦,٥	١,٠٨	٣٤,٢	٠,٨٠	%٣٥,٤	٢٠,٢	٢٢,١٠
لومي لتأجير السيارات	٤٠,١	٠,٧٢	٣٥,٠	٠,٦٤	%١٤,٨	٢٥,٦	١٤,٥٢
الشركة السعودية للنقل والاستثمار - ميرد	(٠,٨)	(٠,٠٠)	(٦,٦)	(٠,٠١)	-	-	١,٦٩-
سال السعودية للخدمات اللوجستية	١٥٥,٥	١,٩٤	١١٦,٠	١,٤٥	%٣٤,١	٣٠,٢	٥٥,٨٢
<b>النقل</b>	<b>٤٠٢,٩</b>		<b>٣٥٣,٩</b>		<b>%١٣,٨</b>		
السعودية للكهرباء	٦,٨٩٨,١	١,١٢	٥,٨٤٣,٨	٠,٩٤	%١٨,٠	١٩,٧	٣,٨١
شركة أكوا باور	٣٢٨,١	٠,٤٥	٣٩٧,٩	٠,٥٤	%١٧,٦-	١٥٧,٠	٩,١٣
شركة الغاز والتصنيع الأهلية	٥٢,١	٠,٦٩	٥٧,٢	٠,٧٦	%٨,٩-	٣٤,١	١٢,٥٧
الخريف لتقنية المياه والطاقة	٤٠,٢	١,١٥	٤٢,٠	١,٢٠	%٤,٤-	٢٦,٧	٣١,٤٩
شركة الطاقة والمرافق	١٨٦,٠	٠,٧٤	١٨٨,١	٠,٧٥	%١,١-	٣٧,٤	٤,٥٠
<b>المرافق العامة</b>	<b>٧,٥٠٤,٤</b>		<b>٦,٥٢٩,١</b>		<b>%١٤,٩</b>		
شركة الماجد للعود	٢٢,٤	٠,٩٠	١٤,١	٠,٥٦	%٥٩,٤	٢٠,١	%٤٢,٠
<b>منتجات منزلية وشخصية</b>	<b>٢٢,٤</b>		<b>١٤,١</b>		<b>%٥٩,٤</b>		

المصدر: أرقام، بلومبرغ، الجزيرة كابيتال

تعد شركة الجزيرة للأسواق المالية (الجزيرة كابيتال) الذراع الاستثماري لبنك الجزيرة، وهي شركة سعودية مساهمة مقفلة متخصصة في أعمال الأوراق المالية، وملزمة بأحكام الشريعة الإسلامية في جميع تعاملاتها. تعمل الجزيرة كابيتال تحت اشراف هيئة سوق المال السعودية. لقد تم ترخيص الشركة من قبل هيئة سوق المال لتقديم خدمات التعامل في أعمال الأوراق المالية بصفة اصلي و كئيل والتعهد بالتغطية وخدمات الادارة والحفظ والترتيب وتقديم المشورة. إن الجزيرة كابيتال استمرارية لقصة نجاح طويلة في سوق الأسهم السعودية حافظت خلالها لسنوات عدة على الريادة والتي نطمح بمواصلتها عن طريق التطوير المستمر لخدماتنا، ومن خلال فتح آفاق تداول جديدة لعملائنا الكرام للوصول لأسواق الأوراق المالية الإقليمية والعالمية.

١. زيادة المراكز: يعني أن السهم يتم تداوله حالياً بسعر أقل من السعر المستهدف له لمدة ١٢ شهراً. والأسهم المصنفة "زيادة المراكز" يتوقع أن يرتفع سعرها بأكثر من ١٠ ٪ عن مستويات الأسعار الحالية خلال الأشهر الأثني عشر المقبلة.
٢. تخفيض المراكز: يعني أن السهم يتم تداوله حالياً بسعر أعلى من السعر المستهدف له لمدة ١٢ شهراً. والأسهم المصنفة "تخفيض المراكز" يتوقع أن ينخفض سعرها بأكثر من ١٠ ٪ عن مستويات الأسعار الحالية خلال الأشهر الأثني عشر المقبلة.
٣. محايد: يعني أن السهم يتم تداوله في نطاق قريب من السعر المستهدف له لمدة ١٢ شهراً. والسهم المصنّف "محايد" يمكن أن يتراوح سعره زائد أو ناقص ١٠٪ عن مستويات الأسعار الحالية خلال الأشهر الأثني عشر المقبلة.
٤. التوقف عن التغطية (SR/RH): يعني أن التصنيف معلق بانتظار مزيد من التحليل بسبب وجود تغيير جوهري في أداء الشركة التشغيلي/المالي، أو تغيير ظروف السوق أو أية أسباب أخرى خاصة بشركة الجزيرة للأسواق المالية.

## إفصاحات وإقرارات وإخلاء المسؤولية

إن الغاية من إعداد هذا التقرير هي تقديم صورة عامة عن الشركة أو القطاع الاقتصادي أو الموضوع الاقتصادي محل البحث، وليس الهدف تقديم توصية ببيع أو شراء أو الاحتفاظ بأية أوراق مالية أو أصول أخرى. بناءً على ما سبق، لا يأخذ هذا التقرير بعين الاعتبار الظروف المالية الخاصة بكل مستثمر ومدى قابليته/ رغبته بتحمل المخاطر المتعلقة بالاستثمار في الأوراق المالية أو الأصول الأخرى، وبالتالي قد لا يكون مناسباً لجميع العملاء باختلاف أوضاعهم المالية وقدرتهم ورغبتهم في تحمل المخاطر. يفضل عموماً أن يقوم المستثمر بأخذ المشورة من عدة جهات ومصادر متعددة عندما يتعلق الأمر بالقرارات الاستثمارية وأن يدرس تأثير هذه القرارات على وضعه المالي والقانوني والضريبي وغيره قبل الدخول بهذه الاستثمارات أو تصفيتهما جزئياً أو كلياً. إن أسواق الأسهم والسندات والمتغيرات الاقتصادية الجزئية والكليّة ذات طبيعة متغيرة وقد تشهد تقلبات مفاجئة بدون سابق إنذار، لذلك قد يتعرض المستثمر في الأوراق المالية أو الأصول الأخرى لمخاطر وتقلبات غير متوقعة. جميع المعلومات والأراء والتوقعات والقيم العادلة والأسعار المستهدفة الواردة في التقرير مستقاة من مصادر تعتقد شركة الجزيرة للأسواق المالية بأنها موثوقة، لكن لم تقم شركة الجزيرة للأسواق المالية بتفنيذ هذه المعلومات بشكل مستقل، لذلك قد يحدث أن تكون هذه المعلومات مختصرة وغير كاملة، وبناءً عليه تعتبر شركة الجزيرة للأسواق المالية غير مسؤولة عن مدى دقة أو صحة المعلومات والتوقعات المبينة عليها الواردة في التقرير ولا تتحمل أية مسؤولية عن أية خسارة مادية أو معنوية قد تحدث بسبب استخدام هذا التقرير أو أجزاء منه. لا تقدم شركة الجزيرة للأسواق المالية أية ضمانات بخصوص التوقعات أو الأسعار العادلة أو الأسعار المستهدفة أو الأرقام الواردة بالتقرير وجميع التوقعات والبيانات والأرقام والقيم العادلة والأسعار المستهدفة قابلة للتغيير أو التعديل بدون إشعار مسبق. الأداء السابق لأي استثمار لا يعتبر مؤشراً للأداء المستقبلي. تقديرات السعر العادل أو السعر المستهدف والتوقعات والتوصيات بخصوص الآفاق المستقبلية الواردة بالتقرير قد لا تحصل فعلياً. قد ترتفع أو تنخفض قيمة الأسهم أو الأصول المالية الأخرى أو العائد منها. أي تغيير في أسعار العملات قد يكون له أثر إيجابي أو سلبي على قيمة/عائد السهم أو الأوراق المالية الواردة في التقرير. قد يحصل المستثمر على مبلغ أقل من المبلغ الأصلي المستثمر في حالات معينة. بعض الأسهم أو الأوراق المالية قد تكون بطبيعتها قليلة السيولة / التداول أو تصبح كذلك بشكل غير متوقع في ظروف معينة وهو ما قد يزيد المخاطرة على المستثمر. قد تطبق رسوم على الاستثمارات في الأسهم. تم إعداد هذا التقرير من قبل موظفين متخصصين في شركة الجزيرة للأسواق المالية، وهم يتعهدون بأنهم وزوجاتهم وأولادهم لا يمتلكون أسهماً أو أوراق مالية أخرى يتضمنها هذا التقرير بشكل مباشر وقت إصدار هذا التقرير، لكن كاتبو هذا التقرير و/أو زوجاتهم / أولادهم قد يمتلكون أوراق مالية / حصص في الصناديق المفتوحة للجمهور المستثمرة في الأوراق المالية المذكورة في هذا التقرير كجزء من محفظة متنوعة والتي تدار من قبل طرف ثالث. تم إعداد هذا التقرير بشكل منفصل ومستقل من قبل إدارة الأبحاث في شركة الجزيرة للأسواق المالية ولم يتم إطلاع أي أطراف داخلية أو خارجية قد يكون لها مصلحة مباشرة أو غير مباشرة في محتويات هذا التقرير قبل النشر، ما عدا أولئك الذين يسمح لهم مركزهم الوظيفي بذلك، و/أو الأطراف الرابعة الذين التزموا باتفاقية الحفاظ على سرية المعلومات مع الجزيرة كابيتال و/أو الشركات التابعة لها حصصاً في الأوراق المالية المذكورة في هذا التقرير بشكل مباشر، أو بشكل غير مباشر عن طريق صناديق استثمارية تديرها و/أو ضمن صناديق استثمارية تدار من قبل أطراف ثالثة. قد تكون إدارة المصرفية الاستثمارية للجزيرة كابيتال في طور المباحثات للحصول أو حصلت فعلاً على صفقات أو صفقات من قبل الشركات موضوع هذا التقرير. قد يكون أحد أعضاء مجلس الإدارة في شركة الجزيرة للأسواق المالية أو أحد مدراءها التنفيذيين، أو أكثر من فرد واحد، عضو / أعضاء في مجلس إدارة أو الإدارة التنفيذية في إحدى الشركات المذكورة في هذا التقرير أو الشركات التابعة لها. لا يسمح بنسخ هذا التقرير أو أي جزء منه للتوزيع لأي جهة سواء داخل أو خارج المملكة العربية السعودية بدون الحصول على إذن خطي مسبق من شركة الجزيرة للأسواق المالية. على الأفراد والجهات المتلقية لهذا التقرير الالتزام بهذه القيود، والقبول بهذا التقرير يعني قبول الالتزام بالقيود السابقة.

إدارة الأصول | الوساطة | المصرفية الاستثمارية | خدمات الحفظ | المشورة

الإدارة العامة: طريق الملك فهد، ص.ب. ٢٠٤٣٨ الرياض ١١٤٥٥ المملكة العربية السعودية، هاتف: ٠١١-٢٢٥٦٠٠٠ فاكس: ٠١١-٢٢٥٦٠٦٨