

الأخبار المحلية

- أعلنت **الهيئة الملكية لمحافظة العلا** عن رفع إيقاف بيع وشراء الأراضي والعقارات وسط وجنوب العلا. وتمكين التصرفات العقارية. وقالت الهيئة. إن الهدف من القرار هو تعزيز التنمية الشاملة المستدامة في العلا. وتعزيز الاستقرار في منظومة الإيجارات والتملك وتنوع الاستخدامات السكنية والتجارية. وفتح فرص واسعة للمستثمرين والمطورين للمشاركة في تطوير السوق العقارية. وإثراء الهوية العمرانية للمدينة. ووفقاً للقرار. سيتاح للملاك والمستثمرين إتمام تعاملات البيع والشراء وتحديث الصكوك من خلال منصة البورصة العقارية. (أرقام)
- أعلنت **هيئة السوق المالية** عن صدور قرار مجلس الهيئة اليوم. المتضمن الموافقة على طلب **شركة الرهدن** تسجيل أسهمها وطرح 3.52 مليون سهم من أسهمها في السوق الموازية - نمو. وتمثل الأسهم المقرر طرحها 20% من إجمالي أسهم الشركة البالغة 17.6 مليون سهم. (أرقام)
- وافق مساهمو **مجموعة بن لادن العالمية القابضة** خلال اجتماع الجمعية العمومية غير العادية المنعقدة على زيادة رأس مال الشركة عبر إصدار أسهم لوزارة المالية مقابل تسوية جزء من ديون مستحقة للوزارة. وقالت الشركة إن الديون المستحقة للوزارة تم تحويلها إلى أسهم. ما يمنح وزارة المالية حصة قدرها 86.38% من أسهم المجموعة. وحسب البيانات المتوفرة على أرقام. كان المركز الوطني لإدارة الدين قد أعلن في أكتوبر 2024. عن انتهائه من ترتيب قرض مجمع لصالح وزارة المالية مع عدد من البنوك المحلية والدولية بلغت قيمته ما يقارب 23.3 مليار ريال. (أرقام)
- وقعت **شركة الرمز للعقارات**. اتفاقية تأسيس صندوق استثماري عقاري متوافق مع أحكام الشريعة الإسلامية مع كل من شركة الأهلي المالية (مدير الصندوق) وشركة أوج العقارية (مالك الأرض). وذلك لتطوير مشروع ريوه الرمز السكني في حي الصفا بمدينة الرياض. على أرض تبلغ مساحتها 219.13 ألف مترًا مربعًا. وقالت الشركة إن الحجم المستهدف للصندوق يبلغ 2.5 مليار ريال. مع مساهمة شركة الرمز للعقارات كمالك بقيمة استثمار في الصندوق 105 مليون ريال. مبيئة أنه لا يوجد أطراف ذات علاقة. (أرقام)
- وقعت **شركة أساس مكين للتطوير والاستثمار العقاري** عقد مع شركة تشييد حياة للمقاولات لتنفيذ أعمال المقاولات لعدد من مشاريع الشركة في مدينة الرياض. بقيمة تقديرية تبلغ 300 مليون ريال. غير شاملة ضريبة القيمة المضافة. وذلك بنظام التكلفة مضافاً إليها الأتعاب (Cost Plus) بنسبة (5%). على أن تُحتسب القيمة النهائية وفق التكلفة الفعلية بعد الانتهاء من تنفيذ المشاريع. حيث إن مساحة الأراضي المراد تطويرها تبلغ قرابة 65 ألف متر مربع . (أرقام)
- أعلنت **شركة ميار القابضة** عن قيام شركتيها التابعتين (شركة الخليج للمصاعد والسلالم وشركة جدايا للاستثمارية) بتوقيع اتفاقيتين تسهيلات مقدمة من البنك السعودي الأول (ساب) بمبلغ إجمالي 87.99 مليون ريال لإعادة جولة تسهيلات قائمة قصيرة الأجل وتحويلها إلى تسهيلات طويلة الأجل غير دوارة متوافقة مع أحكام الشريعة الإسلامية. (تداول)
- أعلنت **شركة تشب العربية للتأمين التعاوني** أنها تلقت تعميم من الشركة السعودية للهرباء. لإصدار وثيقة توفير تغطيات تأمينية متعددة. وقالت الشركة . إن تاريخ توقيع العقد هو 29 ديسمبر 2025. مشيرة إلى أن مدة العقد تبلغ 3 سنوات وشهرين. وبينت أن قيمة العقد لا تتجاوز 10% من إجمالي إيرادات التأمين وفقاً للقوائم المالية المدققة لعام 2024. (تداول)

تحليل السوق

أنهى **مؤشر السوق السعودي الرئيسي** تداولات يوم الإثنين على ارتفاع بنحو 0.70% ليغلق عند 10,490 نقطة. كما بلغت قيمة التداولات نحو 2.6 مليار ريال سعودي بارتفاع بنحو 9.80% عن الجلسة السابقة. وبالمقارنة مع متوسط التداولات للشهر البالغ 3.3 مليار ريال. كما بلغ عدد الأسهم المرتفعة إلى المنخفضة 59/202 سهم. أقل السوق الموازي بارتفاع بنحو 0.12% ليغلق عند 23,273 نقطة. كما بلغت قيمة التداولات 17 مليون ريال سعودي. أغلقت أغلب قطاعات السوق الرئيسي على ارتفاع بنهاية الجلسة. حيث كان قطاعي "التطبيقات وخدمات التقنية" و"الخدمات الاستهلاكية" الأكثر ارتفاعاً بنحو 1.37% و 1.16% على التوالي. كما ارتفع قطاعي "إنتاج الأغذية" و"تجزئة وتوزيع السلع الاستهلاكية" بنحو 1.10% و 1.02% على التوالي. فيما انخفض قطاعي "الإعلام والترفيه" و "السلع الرأسمالية" بنحو 2.62% و 1.08% على التوالي.

الأكثر ربحية

الشركة	السعر	التغير (%)
رؤوم	68.85	9.7
سلامة	9.14	7.3
المسار الشامل	26.90	5.6
بحر العرب	4.11	5.4
تُشب	19.67	4.6

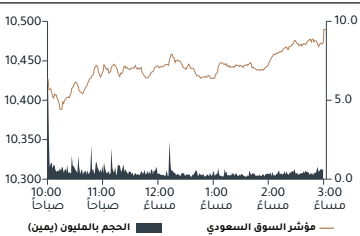
الأكثر خسارة

الشركة	السعر	التغير (%)
اليمامة للحديد	30.50	5.5-
أملاك	10.63	4.1-
الكابلات السعودية	142.10	4.0-
الأبحاث والإعلام	122.50	3.5-
البابطين	64.25	3.2-

مؤشر السوق السعودي

المؤشر	الإغلاق	الأعلى	الأدنى	التغير %	التغير منذ بداية العام %
تاسي	10,490	10,490	10,384	0.7	(12.9)
نمو	23,273	23,273	23,090	0.1	(24.9)

حركة المؤشر خلال الجلسة



المؤشرات المالية لمؤشر السوق الرئيسي (تاسي)	مكرر
مكرر الربحية*	17.9
السعر إلى القيمة الدفترية (مرة)	2
معدل توزيع الربح إلى السعر (%)	3.4
العائد على حقوق المساهمين (%)	18.6

المصدر: أرقام *باستثناء أرامكو

القطاع	الإغلاق	التغير اليومي %	التغير منذ بداية العام %	مكرر
الطاقة	4,522	0.8	14.7-	15.9
المواد الأساسية	4,996	0.7	10.3-	عالي
السلع الرأسمالية	15,002	1.1-	1.1-	20.5
الخدمات التجارية والمهنية	3,983	0.8	18.7-	26.3
النقل	4,975	0.5	29.6-	35
السلع طويلة الأجل	3,553	0.4	34.4-	سالب
الخدمات الاستهلاكية	3,525	1.2	27.3-	39.7
الإعلام والترفيه	15,950	2.6-	50.0-	عالي
تجزئة السلع الكمالية	7,471	0.5	0.7-	21.2
تجزئة السلع الاستهلاكية	5,713	1.0	31.7-	15.6
إنتاج الأغذية	4,335	1.1	27.9-	5.6
الرعاية الصحية	9,828	0.7-	16.4-	26.2
الأدوية	4,386	0.9	11.5-	23.1
البنوك	12,238	1.0	0.2-	10.9
الخدمات المالية	5,453	0.5	29.5-	21.7
التأمين	7,415	0.8	30.2-	31.2
الاتصالات	8,709	0.6	10.7	9.4
المرافق العامة	7,301	0.5	47.0-	25.6
الصناديق العقارية المتداولة	2,906	0.0	8.4-	37
إدارة وتطوير العقارات	2,896	0.9	21.2-	18.3
التطبيقات وخدمات التقنية	57,692	1.4	29.6-	24.2

معدل القيم

معدل ه أيام	معدل ١٠ أيام	معدل ٢٠ يوم	متوسط التداولات للشهر (مليار)
10,514	10,497	10,563	3.32

الإحصاءات المجمعة للسوق

القيمة (مليار ريال)	الكمية (مليون سهم)	عدد الصفقات (ألف)
5	278.20	648.70
13.9	677.90	1,519.10

الشركات الأكثر وزناً بالمؤشر

الشركة	السعر	التغير (%)
الراجحي	96.90	0.9
أرامكو السعودية	23.70	0.8
الأهلي	38.22	1.4
معادن	62.45	0.2
أكوا باور	183.40	0.4

الأخبار العالمية

- بدأت **فنزويلا** إغلاق عدد من آبار النفط في حزام "أورينوكو"، الذي يضم أكبر احتياطيات نفطية في العالم، في خطوة تعكس تصاعد الضغوط الناتجة عن الحصار الجزئي الذي فرضته الإدارة الأمريكية على حركة الناقلات بهدف خلق الموارد المالية للبلاد. وتسعى الشركة التابعة للحكومة إلى خفض إنتاج حزام "أورينوكو" بما لا يقل عن 25% ليصل إلى نحو 500 ألف برميل يومياً. وهو ما يمثل تراجعاً بنحو 15% من إجمالي إنتاج فنزويلا البالغ قرابة 1.1 مليون برميل يومياً. (أرقام)
- ألمح الرئيس الأمريكي "دونالد ترامب" إلى أنه لا يستبعد إقالة **رئيس الفيدرالي "جيروم باول"**، في وقت أكد فيه أن لديه مرشحاً مفضلاً لتولي رئاسة البنك المركزي، مع ترجيح الإعلان عن الاسم خلال يناير المقبل. وقال "ترامب" خلال مؤتمر صحفي عقده في منتجع "مارالاجو" بفلوريدا صباح الثلاثاء، إنه لا يزال لديه مرشح مفضل لرئاسة الاحتياطي الفيدرالي. (أرقام)
- تراجعت **الأسهم الأمريكية** عند إغلاق جلسة الإثنين، وسط ضغوط جراء عمليات جني أرباح في قطاع التكنولوجيا مع اقتراب نهاية العام. وفي ختام الجلسة، انخفض مؤشر "داو جونز" الصناعي بنسبة 0.51% أو ما يعادل 249 نقطة إلى 48461 نقطة، لكنه لا يزال محافظاً على مكاسب بنسبة 13.91% منذ بداية العام. (أرقام)
- ارتفعت **أسعار النفط** عند تسوية تعاملات الإثنين، وسط مخاوف من اضطراب إمدادات الشرق الأوسط، إلى جانب تصاعد التوترات بين روسيا وأوكرانيا. زادت العقود الآجلة لخام برنت القياسي تسليم فبراير بنسبة 2.14% أو 1.30 دولار إلى 61.94 دولار للبرميل، لتعوض معظم خسارة جلسة الجمعة التي بلغت 2.57%. (أرقام)
- رفعت **بورصة شيكاغو التجارية "سي إم إي"** متطلبات الهامش على العقود الآجلة للذهب والفضة والمعادن النفيسة الأخرى، اليوم الإثنين، في خطوة تهدف إلى الحد من المخاطر الناتجة عن التقلبات الكبيرة في السوق هذا العام. ويعني رفع متطلبات الهامش أن المتداولين أصبحوا مطالبين بإيداع مبالغ نقدية أكبر لتغطية احتمالية عدم الوفاء بالتزامات العقود عند التسليم، ما يقلل من قدرة بعض المستثمرين على الدخول في صفقات جديدة ويزيد من الضغط على السيولة في السوق. (أرقام)

الأسواق الإقليمية					السوق
الإغلاق	التغير اليومي %	التغير الشهري %	التغير منذ بداية العام %	مكرر الربحية	
6,137	0.1	5.1	19.0	10.0	دبي
10,061	0.3	3.2	6.8	19.7	أبو ظبي
9,567	-0.3	1.6	22.1	16.3	الكويت
10,798	0.3	1.4	2.1	12.2	قطر
5,896	-0.7	4.6	28.8	9.6	عمان
2,065	-0.2	1.2	4.0	14.2	البحرين
41,732	0.3	4.2	40.3	8.5	مصر

الأسواق العالمية					المؤشر
الإغلاق	التغير اليومي %	التغير الشهري %	التغير منذ بداية العام %	مكرر الربحية	
48,462	-0.5	1.6	13.9	25.1	أمريكا (DJI)
23,474	-0.5	0.5	21.6	44.1	أمريكا (Nasdaq)
6,906	-0.3	0.8	17.4	27.6	أمريكا (S&P 500)
9,867	-0.0	1.5	20.7	14.9	المملكة المتحدة (FTSE 100)
24,351	0.0	2.2	22.3	18.8	ألمانيا (DAX 30)
8,112	0.1	-0.1	9.9	17.7	فرنسا (CAC 40)
50,527	-0.4	0.5	26.7	22.2	اليابان (Nikkei 225)
160,490	-0.3	0.9	33.4	11.2	برازيل (IBOVESPA)
25,635	-0.7	-0.9	27.8	12.8	هونغ كونغ (HIS)
4,221	2.2	7.5	75.9	18.2	كوريا الجنوبية (KOSPI)
3,965	0.0	2.0	18.3	18.9	الصين (SHCOMP)
8,726	-0.4	1.3	6.9	22.2	أستراليا (ASX 200)
84,696	-0.4	-1.2	8.4	24.3	الهند (Sensex)
1,402	0.3	2.5	30.3	16.8	الأسواق الناشئة (MSCI)
4,461	-0.3	1.4	20.3	24.1	عالمي (MSCI)

أسواق السلع (دولار أمريكي)					السلعة
السعر	التغير اليومي %	التغير الشهري %	التغير منذ بداية العام %		
62.1	-1.6	-5.2	-19.7		النفط العربي الخفيف (برميل)
61.9	2.1	-2.0	-17.0		خام برنت (برميل)
58.1	2.4	-0.8	-19.0		خام غرب تكساس (برميل)
4.0	2.8	-9.8	-8.2		الغاز الطبيعي (مليون وحدة حرارية)
4,332.4	-4.4	2.2	65.1		الذهب (أونصة)
72.1	-9.0	27.7	149.6		الفضة (أونصة)
906.0	0.0	-0.2	27.8		الحديد (طن)
811.0	1.9	0.4	4.1		خام الحديد (طن مئري/يونان صيني)
513.0	-1.2	-4.7	-16.4		القمح
442.3	-1.7	1.2	-2.9		حبوب الذرة
15.3	0.6	0.3	-13.8		سكر (باوند)
2,010.0	0.2	-2.3	-22.8		بودة الحليب (يورو/طن مئري)

أسعار الفائدة بين البنوك					المنطقة
الفائدة	التغير اليومي (نقطة أساس)	التغير الشهري (نقطة أساس)	التغير منذ بداية العام (نقطة أساس)		
4.771	-7.44	-23.0	-85.6		السعودية (سايبور شهر واحد)
4.843	6.14	-9.8	-69.7		السعودية (سايبور 3 شهور)
5.135	-0.86	-6.7	-32.5		السعودية (سايبور 6 شهور)
5.016	1.42	0.8	-23.1		السعودية (سايبور 12 شهر)
3.686	-0.42	-10.2	-62.0		الولايات المتحدة (سوفر 3 شهور)
3.700	2.96	-3.0	-74.5		الإمارات (إييور 3 شهور)

مصادر البيانات: تداول ، بلومبرغ ، رويترز
اعتباراً من إغلاق 29 ديسمبر 2025

أسواق العملات					العملة / الدولار
السعر	التغير اليومي %	التغير الشهري %	التغير منذ بداية العام %		
98.0	0.0	-1.4	-9.6		مؤشر الدولار
1.2	0.0	1.5	13.7		اليورو
156.1	-0.3	-0.1	-0.7		اليين الياباني
1.4	0.1	2.1	8.0		الجنيه الاسترليني
7.0	-0.1	-1.0	-4.6		اليوان الصيني
90.0	0.1	0.6	5.1		الروبية الهندية
3.7	0.0	0.0	-0.0		الدرهم الإماراتي
3.6	-0.0	0.0	0.0		الريال القطري
0.3	0.1	0.2	-0.2		الدينار الكويتي
0.4	-0.0	-0.0	-0.0		الريال العماني
0.4	-0.0	0.0	-0.0		دينار بحريني
47.7	0.3	0.1	-6.2		الجنيه المصري

إجراءات الشركات السعودية				التاريخ
نوع الحدث	الشركة			
صرف أرباح نقدية	أسمنت ينبع			30 ديسمبر
صرف أرباح نقدية	المجموعة السعودية			30 ديسمبر
جمعية عمومية غير عادية	سابك			31 ديسمبر
جمعية عمومية غير عادية	الوطنية للتعليم			1 يناير
أحقية أرباح نقدية	الوطنية للتعليم			1 يناير
صرف أرباح نقدية	المداداة			1 يناير
جمعية عمومية غير عادية	وجد الحياة			1 يناير

المصادر: تداول، أرقام

التعليق على مؤشر السوق الرئيسي

ارتفع مؤشر السوق الرئيسي يوم أمس الإثنين بدعم من ارتفاع جميع القطاعات ذات الوزن الكبير، ليغلق بذلك السوق على ارتفاع بنسبة 0.70% عند 10,490 نقطة، من حيث النشاط، بلغ إجمالي عدد الأسهم المتداولة ما يقارب 142 مليون بنحو 2.6 مليار ريال سعودي. بلغ عدد الأسهم المرتفعة إلى المنخفضة 59/202.

التوقعات الفنية

أغلق مؤشر السوق الرئيسي تداولات الجلسة الأخيرة بالقرب من مستوى 10,490 نقطة بارتفاع 73 نقطة. عادت عمليات الشراء بعد الاقتراب من الدعم الرئيسي للقاع السابق حول مستوى 10,365 نقطة، مما أدى إلى ارتفاع المؤشر لإعادة اختبار المتوسط المتحرك البسيط (10 أيام) حول مستوى 10,490 نقطة. شكل مؤشر السوق الرئيسي شمعة الخط الثاقب (Piercing line) مما يعكس تجدد وإمكانية حدوث المزيد من عمليات الشراء. أيضاً، تستمر حركة مؤشر القوة النسبية RSI فوق مستوى 30 بعد تشكيل تباعد (Divergence) إيجابي داخل منطقة تشبع البيع. توجد مقاومة فورية لمؤشر السوق الرئيسي حول مستوى 10,495 نقطة، وفي حالة اختراقه، يجب مراقبة المقاومة التالية حول المستويات 10,560 - 10,600 نقطة. في المقابل، يوجد دعم فوري حول مستوى 10,415 نقطة، وقد يؤدي كسره إلى انخفاض المؤشر نحو الدعم التالي حول المستويات 10,365 - 10,365 نقطة. ننصح المتداولين بالشراء الحذر ومراقبة المقاومة الرئيسية حول مستوى 10,600 نقطة حيث قد يؤدي اختراق هذا المستوى إلى إمكانية حدوث المزيد من عمليات الشراء.

المقاومة والدعم للمؤشر

دعم 3	دعم 2	دعم 1	المحور	مقاومة 1	مقاومة 2	مقاومة 3
10,235	10,315	10,365	10,415	10,495	10,560	10,600

المؤشر	تاسي
الرمز	مؤشر السوق السعودي
آخر إغلاق	10,490
نظرة قريبة المدى	شراء حذر
الأعلى - الأدنى خلال 52 أسبوع	10,367 - 12,536

بيانات السوق	
القيمة السوقية لتداول (مليار ريال سعودي)	8,798.2
قيمة التداول (مليون ريال سعودي)	2,633.4
حجم التداولات (بالمليون)	142.2
عدد الصفقات	331,567
الأسهم المرتفعة : المنخفضة	59 : 202

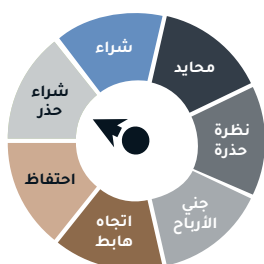
الإحصاءات الرئيسية	
التغير اليومي	0.70%
التغير في العائد منذ بداية الشهر إلى تاريخه	-0.96%
العائد منذ بداية الربع إلى تاريخه	-8.81%
العائد منذ بداية العام إلى تاريخه	-12.85%
متوسط كمية التداول اليومي 3 أشهر (مليون)	197.4
متوسط قيمة التداول اليومي 3 أشهر (مليون ريال سعودي)	4,170.7



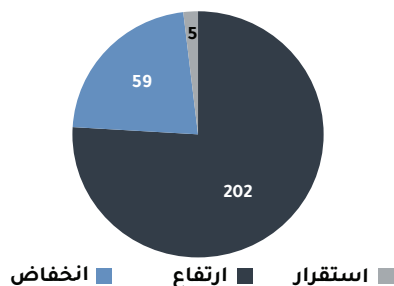
المصدر: بلومبرغ، أرقام

مؤشر السوق الرئيسي - الرسم البياني اليومي

نظرتنا



عمق السوق



المصدر: تريندينج فيو، إدارة الأبحاث في الجزيرة كابيتال

السوق السعودي - أفضل اختياراتنا لليوم

الرمز	الشركة	*الإغلاق	نطاق الشراء	نطاق البيع	وقف الخسارة
2070	سبيماكو	26.20	26.20 - 26.12	26.58 - 26.38	25.80
4009	المستشفى السعودي الألماني	32.92	32.92 - 32.84	33.40 - 33.14	32.40
7040	قو للاتصالات	87.90	87.90 - 87.70	89.20 - 88.50	86.50
4163	الدواء	50.70	50.70 - 50.55	51.45 - 51.05	49.90
2120	السعودية للصناعات المتطورة	17.00	17.00 - 16.96	17.25 - 17.11	16.74
8060	ولاء	10.10	10.10 - 10.07	10.25 - 10.17	9.94
2310	سبكيم	15.21	15.21 - 15.17	15.43 - 15.31	14.97
6017	جاهز	14.66	14.66 - 14.62	14.87 - 14.75	14.43
4300	دار الأركان للتطوير	16.03	16.03 - 15.99	16.26 - 16.14	15.78
2270	سدافكو	243.40	243.40 - 242.80	247.00 - 245.00	239.60

* كما في 29 ديسمبر 2025 * ملاحظة - يعتمد وقف الخسارة على أساس التذبذب خلال اليوم

الرسوم البيانية لهذا اليوم

الشركة السعودية للصناعات الدوائية والمستلزمات الطبية (سبيماكو)



المصدر: تريندنج فيو، إدارة الأبحاث في الجزيرة كابيتال

ملاحظات فنية

بدأ **سهم سبيماكو** بالارتداد من مستوى القاع السابق، كما تدعم جميع المؤشرات الفنية صعود السهم.

شركة الشرق الأوسط للرعاية الصحية (المستشفى السعودي الألماني)



المصدر: تريندنج فيو، إدارة الأبحاث في الجزيرة كابيتال

ملاحظات فنية

بدأ **سهم المستشفى السعودي الألماني** بالارتداد من مستوى القاع السابق. أيضا، تدعم جميع المؤشرات الفنية صعود السهم.

تعد شركة الجزيرة للأسواق المالية (الجزيرة كابيتال) الذراع الاستثماري لبنك الجزيرة، وهي شركة سعودية مساهمة مقفلة متخصصة في أعمال الأوراق المالية، وملتزمة بأحكام الشريعة الإسلامية في جميع تعاملاتها. تعمل الجزيرة كابيتال تحت إشراف هيئة سوق المال السعودية. لقد تم ترخيص الشركة من قبل هيئة سوق المال لتقديم خدمات التعامل في أعمال الأوراق المالية بصفة أصيل و وكيل والتعهد بالتغطية وخدمات الإدارة والحفظ والترتيب وتقديم المشورة. إن الجزيرة كابيتال استثمارية لقصة نجاح طويلة في سوق الأسهم السعودية حافظت خلالها لسنوات عدة على الريادة والتي نطمح بمواصلتها عن طريق التطوير المستمر لخدماتنا، ومن خلال فتح آفاق تداول جديدة لعملائنا الكرام للوصول لأسواق الأوراق المالية الإقليمية والعالمية.

1. زيادة المراكز: يعني أن السهم يتم تداوله حالياً بسعر أقل من السعر المستهدف له لمدة 12 شهراً. والأسهم المصنفة "زيادة المراكز" يتوقع أن يرتفع سعرها بأكثر من 10% عن مستويات الأسعار الحالية خلال الأشهر الأثني عشر المقبلة.
2. تخفيض المراكز: يعني أن السهم يتم تداوله حالياً بسعر أعلى من السعر المستهدف له لمدة 12 شهراً. و الأسهم المصنفة "تخفيض المراكز" يتوقع أن ينخفض سعرها بأكثر من 10% عن مستويات الأسعار الحالية خلال الأشهر الأثني عشر المقبلة.
3. محايد: يعني أن السهم يتم تداوله في نطاق قريب من السعر المستهدف له لمدة 12 شهراً. والسهم المصنّف "محايد" يمكن أن يتراوح سعره زائد أو ناقص 10% عن مستويات الأسعار الحالية خلال الأشهر الأثني عشر المقبلة.
4. التوقف عن التغطية (SR/RH): يعني أن التصنيف معقّد بانتظار مزيد من التحليل بسبب وجود تغيير جوهري في أداء الشركة التشغيلي/المالي، أو تغير ظروف السوق أو أية أسباب أخرى خاصة بشركة الجزيرة للأسواق المالية.

إفصاحات وإقرارات وإخلاء المسؤولية

إن الغاية من إعداد هذا التقرير هي تقديم صورة عامة عن الشركة أو القطاع الاقتصادي أو الموضوع الاقتصادي محل البحث، وليس الهدف تقديم توصية ببيع أو شراء أو الاحتفاظ بأية أوراق مالية أو أصول أخرى. بناءً على ما سبق، لا يأخذ هذا التقرير بعين الاعتبار الظروف المالية الخاصة بكل مستثمر ومدى قابليته/ رغبته بتحمل المخاطر المتعلقة بالاستثمار في الأوراق المالية أو الأصول الأخرى، وبالتالي قد لا يكون مناسباً لجميع العملاء باختلاف أوضاعهم المالية وقدرتهم ورغبتهم في تحمل المخاطر. يفضل عموماً أن يقوم المستثمر بأخذ المشورة من عدة جهات ومصادر متعددة عندما يتعلق الأمر بالقرارات الاستثمارية وأن يدرس تأثير هذه القرارات على وضعه المالي والقانوني والضريبي وغيره قبل الدخول بهذه الاستثمارات أو تصفيتها جزئياً أو كلياً. إن الأوراق المالية والمتغيرات الاقتصادية الجزئية والكلية ذات طبيعة متغيرة وقد تشهد تقلبات مفاجئة بدون سابق إنذار، لذلك قد يتعرض المستثمر في الأوراق المالية أو الأصول الأخرى لمخاطر وتقلبات غير متوقعة. جميع المعلومات والآراء والتوقعات والقيم العادلة أو الأسعار المستهدفة الواردة في التقرير مستقاة من مصادر تعتقد شركة الجزيرة للأسواق المالية بأنها موثوقة، لكن لم تقم شركة الجزيرة للأسواق المالية بتنفيذ هذه المعلومات بشكل مستقل، لذلك قد يحدث أن تكون هذه المعلومات مختصرة وغير كاملة، وبناءً عليه تعتبر شركة الجزيرة للأسواق المالية غير مسؤولة عن مدى دقة أو صحة المعلومات والتوقعات المبينة عليها الواردة في التقرير ولا تتحمل أية مسؤولية عن أية خسارة مادية أو معنوية قد تحدث بسبب استخدام هذا التقرير أو أجزاء منه. لا تقدم شركة الجزيرة للأسواق المالية أية ضمانات بخصوص التوقعات أو الأسعار العادلة أو الأسعار المستهدفة أو الأرقام الواردة بالتقرير وجميع التوقعات والبيانات والأرقام والقيم العادلة والأسعار المستهدفة قابلة للتغيير أو التعديل بدون إشعار مسبق. الأداء السابق لأي استثمار لا يعتبر مؤشراً للأداء المستقبلي. تقديرات السعر العادل أو السعر المستهدف والتوقعات والتصريحات بخصوص الاتفاق المستقبلية الواردة بالتقرير قد لا تحصل فعلياً. قد ترتفع أو تنخفض قيمة الأسهم أو الأصول المالية الأخرى أو العائد منها. أي تغير في أسعار العملات قد يكون له أثر إيجابي أو سلبي على قيمة/عائد السهم أو الأوراق المالية الواردة في التقرير. بعض الأوراق المالية قد تكون بطبيعتها قليلة السيولة / التداول أو تصبح كذلك بشكل غير متوقع في ظروف معينة وهو ما قد يزيد المخاطرة على المستثمر. قد تطبق رسوم على الاستثمارات في الأسهم. الجزيرة كابيتال أو موظفيها أو أحد أعضاء مجلس إدارتها أو أكثر من الشركات التابعة أو عملائها قد يكون لهم استثمارات في الأوراق المالية أو الأصول المشار إليها في هذا التقرير. تم إعداد هذا التقرير بشكل منفصل ومستقل من قبل إدارة الأبحاث في شركة الجزيرة للأسواق المالية ولم يتم إطلاع أي أطراف داخلية أو خارجية قد يكون لها مصلحة مباشرة أو غير مباشرة في محتويات هذا التقرير قبل النشر. ما عدا أولئك الذين يسمح لهم مركزهم الوظيفي بذلك، و/أو الأطراف الذين التزموا باتفاقية الحفاظ على سرية المعلومات مع الجزيرة كابيتال. لا يسمح بنسخ هذا التقرير أو أي جزء منه للتوزيع لأي جهة سواء داخل أو خارج المملكة العربية السعودية بدون الحصول على إذن خطي مسبق من شركة الجزيرة للأسواق المالية. على الأفراد والجهات المتلقية لهذا التقرير الالتزام بهذه القيود، والقبول بهذا التقرير يعني قبول الالتزام بالقيود السابقة.