



الأخبار المحلية

- أعلنت الهيئة السعودية للمدن الصناعية ومناطق التقنية "مدن"، ارتفاع عدد المصانع الغذائية المنتجة في السعودية إلى ١٣٠٠ مصنع، في إطار دورها لتعزيز القدرات الوطنية في قطاع الصناعات الغذائية، ودعم مبادرة "توطين صناعة الأغذية" لتحسين الإنتاجية والجودة وتعزيز الإنتاج المحلي. وجاءت مدينة سدير للصناعة والأعمال والمدينتان الصناعيتان في المدينة المنورة والثالثة بجدة كأعلى المدن الصناعية جذباً لنشاط صنع المنتجات الغذائية والمشروبات خلال ٢٠٢٣. (الاقتصادية)
- سجل **إنفاق المستهلكين** عبر نقاط البيع في السعودية خلال الأسبوع الماضي المنتهي في ٢٠ أبريل الجاري، أدنى مستوى أسبوعي منذ أكتوبر الماضي (٢٦ أسبوعاً)، مسجلاً تراجعاً بنحو ١٠,٧٪، مقارنة بالأسبوع السابق له المنتهي في ١٣ أبريل. وبلغ إنفاق المستهلكين خلال الأسبوع الماضي نحو ١٠,١٤ مليار ريال، مقارنة بنحو ١١,٣٥ مليار ريال للأسبوع الذي سبقه، متأثراً بتراجع أغلبية القطاعات ولا سيما قطاع الأطعمة والمشروبات والمطاعم والمقاهي. (الاقتصادية)
- قال الرئيس التنفيذي لطيران ناس بندر المهنا إن إجمالي إيرادات شركة طيران ناس في عام ٢٠٢٣ بلغت ٦,٣ مليار ريال بزيادة نسبتها ٣٢٪ مقارنة بالعام السابق ٢٠٢٢. كما أكد المهنا أن طيران ناس تقدم بطلب الحصول على عروض لعدد ٣٠ طائرة عريضة البدن، مشيراً إلى أنه من المنتظر أن يتم الاختيار وتوقيع الصفقة خلال العام الجاري ٢٠٢٤، وذلك لمواكبة خطة الشركة الاستراتيجية للنمو والتوسع. (أرقام)

- أعلنت شركة الصحراء العالمية للبترولوكيمائيات - سبكيك، عزمها القيام بإيقاف جدول لمصنع الشركة العالمية لخلات الفينيل والشركة العالمية للأسيتيل والشركة العالمية للغازات (ضمن الشركات التابعة لسبكيك) لغرض إجراء أعمال الصيانة المجدولة بما يتماشى مع المعايير المتبعة للصيانة الروتينية والوقائية اللازمة، وذلك قرابة ٤ أسابيع. وقالت الشركة إن الأثر المالي سينعكس في نتائج الربع الثاني ٢٠٢٤. (تداول)

- وافقت الجمعية العمومية لمصرف الإنماء، في اجتماعها أمس على توصية مجلس الإدارة بزيادة رأس مال بنسبة ٢٥٪، عن طريق توزيع أسهم منحة بواقع سهم لكل ٤ أسهم عن طريق رسملة جزء من الأرباح الباقية، وسيصبح رأس مال المصرف بعد الزيادة ٢٥ مليار ريال مقارنة برأس المال الحالي البالغ ٢٠ مليار ريال. (تداول)

- وافقت الجمعية العامة العادية لشركة أسمنت الرياض خلال اجتماعها أمس الثلاثاء، على توصية مجلس الإدارة بتوزيع أرباح نقدية على المساهمين بنسبة ٧,٥٪ من رأس المال (ما يعادل ٠,٧٥ لكل سهم) عن النصف الثاني ٢٠٢٣. (تداول)

- أعلنت شركة لجام للرياضة - وقت للياقة عن افتتاح مركز جديد للرجال في محافظة المجمعة، وذلك يوم الثلاثاء الموافق ٢٣ أبريل ٢٠٢٤. وأوضحت الشركة أن الأثر المالي لهذا الافتتاح سوف يظهر اعتباراً من الربع الثاني من عام ٢٠٢٤. وبيّنت أنه بهذا يكون إجمالي عدد مراكز وصلات وأكاديميات شركة لجام العاملة داخل وخارج المملكة ١٩٢، منوهة إلى أنه سيتم إصدار إعلانات لافتتاحات جديدة في الأسابيع القادمة. (تداول)

تحديث الأرباح (صافي الربح) (مليون ريال سعودي)

الشركة	الربع الأول ٢٠٢٤	الربع الأول ٢٠٢٣	تغير سنوي (%)	الربع الرابع ٢٠٢٣	تغير ربعي (%)
المطاحن الأولى	٧٧,٧	٧٣,٨	٥,٤	٥٧,٥	٣٥,٢

تحليل السوق

أنهى مؤشر السوق السعودي الرئيسي تداولات يوم الثلاثاء على انخفاض بنحو ٠,٢٠٪ ليغلق عند ١٢,٤٨٤ نقطة، كما بلغت قيمة التداولات نحو ٨,٤ مليار ريال سعودي، بانخفاض بنحو ٤,٨٪ عن الجلسة السابقة، وبالمقارنة مع متوسط التداولات للشهر البالغ ٨,٢٢ مليار ريال. كما بلغ عدد الأسهم المرتفعة إلى المنخفضة ١٥٧/٧١. أقلل السوق الموازي على انخفاض بنحو ٠,٣٦٪ ليغلق عند ٢٦,٦٩٢ نقطة، كما بلغت قيمة التداولات ٤٢,٩ مليون ريال سعودي، أغلقت معظم قطاعات السوق الرئيسي على انخفاض بنهاية الجلسة، حيث تصدر قطاعي "الرعاية الصحية" و "الإعلام والترفيه" القطاعات الأكثر انخفاضاً بنحو ١,٧٪ لكل منهما. كما انخفض قطاعي "الخدمات الاستهلاكية" و "الخدمات التجارية والمهنية" بنحو ١,٤٪ و ٠,٩٪، على التوالي، فيما ارتفع قطاعي "المرافق العامة" و "الخدمات المالية" بنحو ١,٨٪ و ١,٦٪، على التوالي.

الأكثر ربحية

الشركة	السعر	التغير (%)
المتحدة للتأمين	١٣,٤٤	٦,٧
عذيب للإتصالات	١٢١,٢٠	٤,٨
إتحاد الخليج الأهلية	٢٤,٤٠	٤,٥
الوطنية	٣٠,٨٠	٤,٤
أميانتيب	٣١,١٥	٣,٨

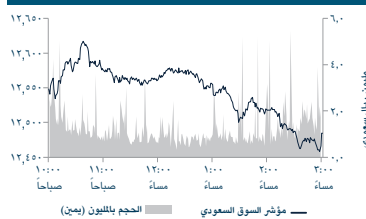
الأكثر خسارة

الشركة	السعر	التغير (%)
مجموعة فتيحي	٤,١٩	٤,٨-
مجموعة إم بي سي	٥٢,٠٠	٤,٤-
أنعام القابضة	١,٠٩	٤,٤-
سينومي ريتيل	١٠,٩٤	٤,٠-
الحمادي	٥٧,٨٠	٤,٠-

مؤشر السوق السعودي

المؤشر	الإغلاق	الأعلى	الأدنى	التغير %	التغير منذ بداية العام %
تاسي	١٢,٤٨٤	١٢,٦٢٥	١٢,٤٥٤	(٠,٢)	٤,٣
نمو	٢٦,٦٩٢	٢٦,٨٦٨	٢٦,٦١٦	٠,٤	٨,٨

حركة المؤشر خلال الجلسة



المؤشرات المالية لمؤشر السوق الرئيسي (تاسي)

مكرر الربحية*	٢٨,٩
السعر إلى القيمة الدفترية (مرة)	٢,٥
معدل توزيع الربح إلى السعر (%)	٢,٥
العائد على حقوق المساهمين (%)	١٩,٦

المصدر: أرقام * باستثناء أرامكو

قطاعات السوق

القطاع	الإغلاق	التغير % اليومي	التغير منذ بداية العام %	مكرر الربحية
الطاقة	٥,٦٩٠	-٠,٢	-٨,٥	١٦,٣
المواد الأساسية	٦,٢٢٩	-٠,٥	-١,٩	عالي
السلع الرأسمالية	١٢,٠٥٦	-٠,٣	٢١,٤	٤٢,٧
الخدمات التجارية والمهنية	٥,١٩٩	-١,٠	-٦,٥	عالي
النقل	٧,٦٣٧	-٠,٧	٢٠,٥	٢٨,٢
السلع طويلة الأجل	٥,٧٩٥	-٠,٨	-١٥,٣	سالب
الخدمات الاستهلاكية	٥,٣٤٣	-١,٤	-٨,١	٤١
الإعلام	٣٠,١٠٩	-١,٧	٢٢,٨	عالي
تجزئة السلع الكمالية	٨,٢٧٣	-٠,٩	-٣,٠	٢٤,٤
تجزئة السلع الاستهلاكية	٩,٨٥٤	-٠,٩	-١,٨	٢٤,٥
إنتاج الأغذية	٦,٤١٣	-٠,٥	-١٤,٣	٣٢,١
الرعاية الصحية	١٢,٩١٣	-١,٧	-١٥,٧	عالي
الأدوية	٥,١٤٧	-٠,٧	-٦,٠	٤٧,١
البنوك	١١,٧٨٥	-٠,٢	-٣,٤	١٣,٦
الخدمات المالية	٨,٥٩٠	-١,٦	-٢٩,٢	٣٩,٧
التأمين	١٠,٩٤٠	-٠,٧	-٢٩,١	٢٩,٤
الاتصالات	٧,٧٢٥	-٠,٨	-٠,١	١٤,٦
المرافق العامة	١٥,٨٥٢	-١,٨	-٥٩,٥	٣٥,٣
الصناديق العقارية المتداولة	٣,٥١٠	-٠,٤	-٤,٣	٢٧,٣
إدارة وتطوير العقارات	٣,٧٨٨	-٠,٢	-٢٤,٣	٤٢,٣
التطبيقات وخدمات التقنية	٧٦,٢٣٣	-٠,٦	-١١,٣	٤٦,٨

معدل القيم

معدل ٥ أيام	معدل ١٠ أيام	معدل ٣٠ يوم	متوسط التداولات لشهر أبريل (مليار)
١٢,٤٩٦	١٢,٥٦٨	١٢,٥٨٩	٨,٢٢

الإحصاءات المجمعة للسوق

القيمة (مليار ريال)	الكمية (مليون سهم)	عدد الصفقات (ألف)
٢٣,٧	١,٢٤٥,٣٠	١,٦٢١,٨٠
٤٤	١,٦٤٠,١٠	٢,٨٩٣,٤٠

الشركات الأكثر وزناً بالمؤشر

الشركة	السعر	التغير (%)
أرامكو السعودية	٣٠,١٠	-٠,٢
الراجحي	٧٨,٧٠	-٠,١
الأهلي	٣٧,٤٠	-٠,٤
أكوا باور	٤٦,٦,٨٠	٢,١
الإنماء	٤٢,٠٠	٠,٤





الأخبار العالمية

• يراهن المستثمرون الآن على أن مجلس الاحتياطي الفيدرالي قد يرفع أسعار الفائدة مرة أخرى، وهو احتمال لم يكن مطروحاً في السابق ويعكس التحول في توقعات السوق بعد بيانات اقتصادية أقوى من المتوقع وتعليقات متشعبة من صناع السياسات. ووفقاً لتداولات أسواق الخيارات، فهناك احتمال بنسبة واحد إلى خمسة تقريباً لزيادة أسعار الفائدة الأمريكية خلال الأشهر الـ ١٢ المقبلة، وهو تحول حاد لما كانت عليها التوقعات في بداية العام. ومع ذلك، تشير التوقعات الرئيسية للمتداولين إلى خفض لمرة واحدة أو مرتين لأسعار الفائدة - بمقدار ربع نقطة مئوية في المرة - هذا العام، بعدما توقع المستثمرون في أوائل يناير خفضها ٦ أو ٧ مرات. (أرقام)

• ارتفعت الأسهم الأمريكية في ختام تعاملات الثلاثاء، مسجلة مكاسب للجلسة الثانية على التوالي، حيث تحول تركيز المستثمرين من المخاوف المرتبطة بأسعار الفائدة إلى نتائج أعمال الشركات. وعند إغلاق التداولات، ارتفع مؤشر "داو جونز" الصناعي بنسبة ٠,٧٠٪ إلى ٣٨٥٠٣.٣ نقطة. بينما صعد مؤشر "إس أند بي 500" بنسبة ١,٢٠٪ إلى ٥٠٧٠.٠ نقطة. (أرقام)

• عززت أسعار النفط من مكاسبها في ختام تعاملات الثلاثاء لترتفع إلى أعلى مستوياتها في أسبوع، مع تراجع الدولار واستيعاب الأسواق لهدوء التوترات الجيوسياسية في الشرق الأوسط، والتي قادت المكاسب خلال الأسابيع القليلة الماضية. وعند التسوية، ارتفعت العقود الآجلة لخام "برنت" القياسي تسليم شهر يونيو بنسبة ١,٦٥٪ إلى ٨٨,٤٢ دولار للبرميل. (أرقام)

• محت أسعار الذهب معظم خسائرها خلال تعاملات الثلاثاء، لكنها أغلقت منخفضة للجلسة الثانية على التوالي. وعند التسوية، انخفضت أسعار العقود الآجلة للذهب تسليم شهر يونيو بنسبة ٠,٢٪ إلى ٢٣٤٢,١ دولار للأوقية - أدنى مستوى منذ الرابع من أبريل. وخفت الضغوط على أسعار الذهب بالتزامن مع تراجع الدولار، حيث انخفض مؤشر العملة الأمريكية بنسبة ٠,٤٠٪ إلى ١٠٥,٦٨ نقطة. (أرقام)

• سجل الين الياباني أدنى مستوياته في سنوات عدة مقابل الدولار واليورو أمس الثلاثاء، ما أبقى المتعاملين في حالة ترقب متزايد لتدخل حكومي قبيل اجتماع بنك اليابان هذا الأسبوع. وتترقب الأسواق أن يتوقع البنك المركزي الياباني في توقعات جديدة من المقرر صدورها يوم الجمعة، أن يظل التضخم حول هدفه البالغ ٢٪ للسنوات الثلاث المقبلة، ما يشير إلى استعداده لرفع أسعار الفائدة بحذر مرة أخرى هذا العام من المستويات الحالية القريبة من الصفر. (الاقتصادية)

• ذكرت تقارير إعلامية أن شركة صناعة الطائرات بوينغ أبلغت موظفيها مساء الاثنين بعدم قدرتها على زيادة إنتاج الطائرة طويلة المدى بوينغ ٧٨٧ دريملاينر بالسرعة المقررة بسبب اختناقات في سلاسل إمداد المكونات. وتنتج بوينغ ٥ طائرات دريملاينر شهرياً، وكانت تريد زيادة الإنتاج في العام المقبل، بينما تتعرض حالياً لضغوط قوية من جانب الأجهزة الرقابية لتحسين مراقبة الجودة. (الاقتصادية)

السوق	الإغلاق	التغير اليومي %	التغير الشهري %	التغير منذ بداية العام %	مكرر الربحية
دبي	٤,١٦٦	٠,٠٠	١,٩-	٢,٦	٨,٢
أبو ظبي	٩,٠٥١	٠,٣-	١,٩-	٥,٥-	١٩,٧
الكويت	٧,٧٢٠	٠,٠	٣,٩-	٣,٢	١٨,٢
قطر	٩,٧١١	٠,٥	١,٤-	١٠,٣-	١١,٢
عمان	٤,٦٩٦	٠,٠٠	١,٣	٤,٠	١٢,٥
البحرين	٢,٠١٧	٠,٠	١,٣-	٢,٣	٨,٢
مصر	٢٦,٧٧٧	٤,٩-	٠,٤-	٧,٦	١٠,٠

المؤشر	الإغلاق	التغير اليومي %	التغير الشهري %	التغير منذ بداية العام %	مكرر الربحية
أمريكا (DJI)	٣٨,٥٠٤	٠,٧	٣,٣-	٢,٢	٢٢,١
أمريكا (Nasdaq 100)	١٧,٤٧١	١,٥	٤,٣-	٣,٨	٣٢,٣
أمريكا (S&P 500)	٥,٠٧١	١,٢	٣,٥-	٦,٣	٢٤,٣
المملكة المتحدة (FTSE 100)	٨,٠٤٥	٠,٣	١,٢	٤,٠	١٤,٣
ألمانيا (DAX 30)	١٨,١٣٨	١,٦	١,٩-	٨,٣	١٥,١
فرنسا (CAC 40)	٨,١٠٦	٠,٨	١,٢-	٧,٥	١٤,٤
اليابان (Nikkei 225)	٣٧,٥٥٢	٠,٣	٧,٠-	١٢,٢	٢٦,٨
روسيا (MICEX)	٣,٤٣٩	١,١-	٣,٢	١١,٠	٣,٩
هونغ كونج (HIS)	١٦,٨٢٩	١,٩	١,٧	١,٣-	٩,٥
كوريا الجنوبية (KOSPI)	٢,٦٢٣	٠,٢-	٤,٥-	١,٢-	١٨,٨
الصين (SHCOMP)	٣,٠٢٢	٠,٧-	٠,٦-	١,٦	١٣,٣
أستراليا (ASX 200)	٧,٦٨٤	٠,٤	٢,٧-	١,٢	١٩,٥
الهند (Sensex)	٧٣,٧٣٨	٠,١	٠,١	٢,١	٢٣,٨
الأسواق الناشئة (MSCI)	١,٠١٩	٠,٧	٢,٣-	٠,٤-	١٤,٧
عالمي (MSCI)	٣,٣٢٣	١,٢	٣,٤-	٤,٨	٢٠,٨

السلعة	السعر	التغير اليومي %	التغير الشهري %	التغير منذ بداية العام %
النفط العربي الخفيف (برميل)	٨٩,٧٥	١,١	١,٦	١١,٦
خام برنت (برميل)	٨٨,٤٢	١,٦	١,١	١٤,٨
خام غرب تكساس (برميل)	٨٣,٣٦	٠,٦	٠,٢	١٦,٣
الغاز الطبيعي (مليون وحدة حرارية)	١,٨١	١,٢	٢,٨	٢٣,٥-
الذهب (أونصة)	٢,٣٢٢,٠٢	٠,٢-	٤,١	١٢,٦
الفضة (أونصة)	٢٧,٣١	٠,٤	٩,٤	١٤,٨
الحديد (طن)	٨٤٣,٠٠	٠,٠	٢,٠-	٢٥,٧-
خام الحديد (طن متري/يونان صيني)	٩٠٧,٥٠	٠,٥-	١٥,٤	١٣,٠-
القمح	٦٠٢,٧٥	٢,٦	٤,٧	٦,٧-
حبوب الذرة	٤٥٢,٥٠	٠,٦	٠,٤-	٨,٤-
سكر (باوند)	١٩,٦٦	٠,٣	١١,٢-	٣,٧-
بودرة الحليب (يورو/طن متري)	٢,٣٧٠,٠٠	٠,١-	٢,٠	٨,٠-

المنطقة	*الفائدة	التغير اليومي (نقطة أساس)	التغير الشهري (نقطة أساس)	التغير منذ بداية العام (نقطة أساس)
السعودية (سايبور شهر واحد)	٥,٨٢	٢,٩	٤,١	٩,٠-
السعودية (سايبور ٣ شهور)	٦,٢٣	٢,٣	٢,٤	٠,٦-
السعودية (سايبور ٦ شهور)	٦,٠٢	٠,٣	٨,٥-	٦,٠-
السعودية (سايبور ١٢ شهر)	٥,٩٢	٠,٠-	٤,٠	٧,٦-
الولايات المتحدة (سوفر ٣ شهور)	٥,٣٢	٠,١	٢,٥	٠,٨-
الإمارات (إيبور ٣ شهور)	٥,١٠	١,٠-	١١,٢-	٢٢,٦-

مصادر البيانات: تاوان، بلومبرج، رويترز
اعتباراً من إغلاق ٢٣ أبريل ٢٠٢٤

العملة / الدولار	الإغلاق	التغير اليومي %	التغير الشهري %	التغير منذ بداية العام %
مؤشر الدولار	١٠٥,٦٨	٠,٤-	١,١	٤,٣
اليورو	١,٠٧	٠,٤	٠,٨-	٣,١-
الين الياباني	١٥٤,٨٣	٠,٠-	٢,٣	٩,٨
الجنيه الاسترليني	١,٢٤	٠,٨	١,٤-	٢,٢-
اليوان الصيني	٧,٢٦	٠,١	٠,٠	١,٩
الروبية الهندية	٨٣,٣٤	٠,٠-	٠,١-	٠,٢
الدرهم الإماراتي	٣,٦٧	٠,٠	٠,٠	٠,٠-
الريال القطري	٣,٦٥	٠,٠-	٠,٠-	٠,٠
الدينار الكويتي	٠,٣١	٠,٠-	٠,٢	٠,٣
الريال العماني	٠,٣٩	٠,٠	٠,٠	٠,٠
دينار بحريني	٠,٣٨	٠,٠	٠,٠	٠,٠
الجنيه المصري	٤٨,٠٥	٠,٢-	١,٣	٥٥,٥

التاريخ	الشركة	نوع الحدث
٢٤ أبريل	أسمنت الشمالية	صرف أرباح نقدية
٢٤ أبريل	أسمنت السعودية	أحقية أرباح نقدية
٢٤ أبريل	الجزيرة	أحقية أسهم منحة
٢٤ أبريل	كاتريون	صرف أرباح نقدية
٢٤ أبريل	الصناعات الكهربائية	صرف أرباح نقدية
٢٥ أبريل	الأول	أحقية أرباح نقدية
٢٥ أبريل	اس تي سي	أحقية أرباح نقدية

المصادر: تاوان، أرقام





التعليق على مؤشر السوق الرئيسي

- تراجع مؤشر السوق الرئيسي يوم الثلاثاء بسبب انخفاض قطاع الاتصالات بنسبة ٠,٧٩٪ وقطاع المواد الأساسية بنسبة ٠,٥٥٪. يعلق بذلك السوق على انخفاض بنسبة ٠,٢٠٪ عن اليوم السابق عند ١٢,٤٨٤ نقطة. من حيث النشاط، بلغ إجمالي عدد الأسهم المتداولة ما يقارب ٤١٠ مليون سهم بنحو ٨,٤ مليار ريال سعودي. بلغ عدد الأسهم المرتفعة إلى المنخفضة ١٥٧/٧١.

التوقعات الفنية

- أغلق مؤشر السوق الرئيسي تداولات الجلسة الأخيرة بالقرب من مستوى ١٢,٤٨٤ نقطة بانخفاض طفيف يبلغ ٢٥ نقطة. كانت بداية تداولات المؤشر إيجابية مع بداية الجلسة، لكن سيطرت عمليات جني الأرباح بعد اختبار المتوسط المتحرك البسيط (٢٠ يوم) حول مستوى ١٢,٥٩٠ نقطة، مما أدى إلى تشكيل المؤشر شمعة حمراء صغيرة للجلسة الثالثة على التوالي ويؤكد سيطرة عمليات جني الأرباح لتستمر تداولات المؤشر تحت المتوسطات المتحركة البسيطة (١٠ و ٢٠ يوم). أيضا، استمر انخفاض مؤشر القوة النسبية RSI دون مستوى ٥٠ وخط الاتجاه الصاعد المكسور سابقا. يوجد دعم فوري لمؤشر السوق الرئيسي حول مستوى ١٢,٣٧٠ نقطة، وقد يؤدي كسره إلى انخفاض المؤشر نحو مستوى الدعم التالي حول ١٢,٢٦٠ - ١٢,٠٥٠ نقطة. في المقابل، توجد مقاومة فورية حول مستوى ١٢,٥٩٠ نقطة، وفي حالة اختراقه يجب مراقبة المقاومة التالية حول مستويات ١٢,٧٧٥ - ١٢,٨٨٥ نقطة. ننصح المتداولين مراقبة الدعم الرئيسي للقاع السابق عند مستوى ١٢,٣٧٠ نقطة مع استمرار تداول المؤشر تحت المتوسط المتحرك البسيط (٢٠ يوم) حول مستوى ١٢,٥٩٠ نقطة. حيث قد يؤدي الإغلاق دون مستوى ١٢,٣٧٠ نقطة إلى المزيد من عمليات جني الأرباح.

المقاومة والدعم للمؤشر

مقاومة ٣	دعم ٣	مقاومة ٢	دعم ٢	مقاومة ١	دعم ١	المحور
١٢,٠٥٠	١٢,٢٦٠	١٢,٧٧٥	١٢,٣٧٠	١٢,٥٩٠	١٢,٥٥٠	١٢,٥٥٠

ملاحظات فنية	
المؤشر	تاسي
الرمز	مؤشر السوق السعودي
آخر إغلاق	١٢,٤٨٤
نظرة قريبة المدى	جني الأرباح
الأعلى - الأدنى خلال ٥٢ أسبوع	١٠,٣٦٢ - ١٢,٨٨٣

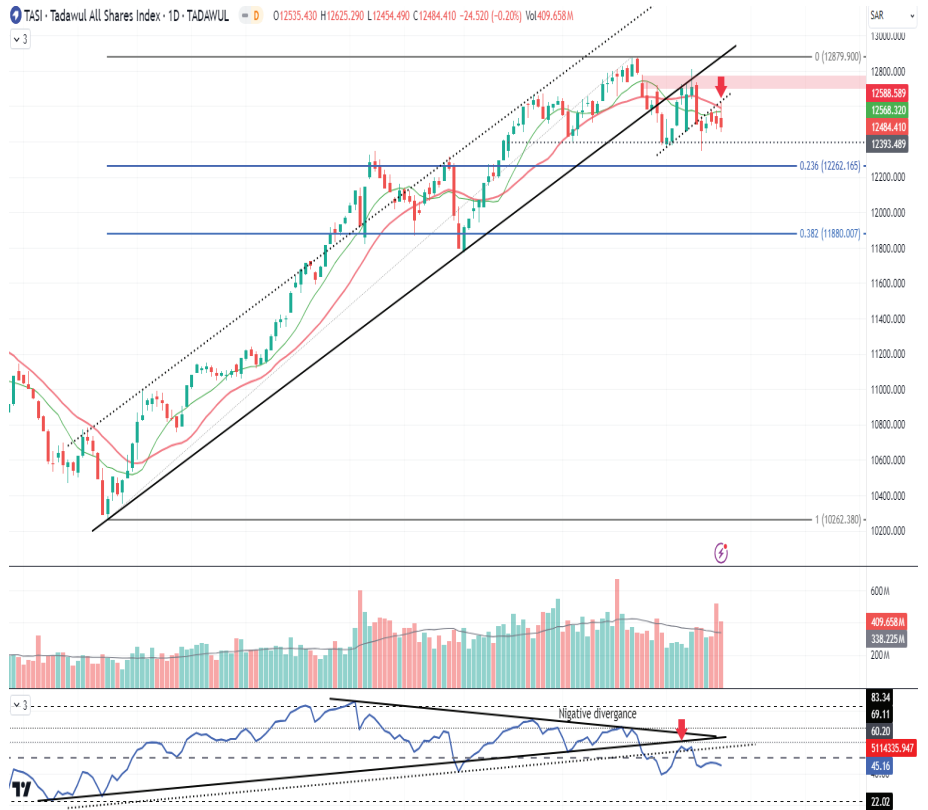
بيانات السوق	
القيمة السوقية لتداول (مليار ريال سعودي)	١٠,٨٠٤,٣
قيمة التداول (مليون ريال سعودي)	٨,٤٤٤,٤
حجم التداولات (بالمليون)	٤٠٩,٧
عدد الصفقات	٥٨٥,٩٣٢
الأسهم المرتفعة : المنخفضة	١٥٧ : ٧١

الإحصاءات الرئيسية	
التغير اليومي	-٠,٢٠٪
التغير في العائد منذ بداية الشهر إلى تاريخه	٠,٦٧٪
العائد منذ بداية الربع إلى تاريخه	٠,٦٧٪
العائد منذ بداية العام إلى تاريخه	٤,٣٢٪
متوسط كمية التداول اليومي ٣ أشهر (مليون)	٣٦٢,٧
متوسط قيمة التداول اليومي ٣ أشهر (مليون ريال سعودي)	٨,٩١٠,٩



المصدر: بلومبرغ، أرقام

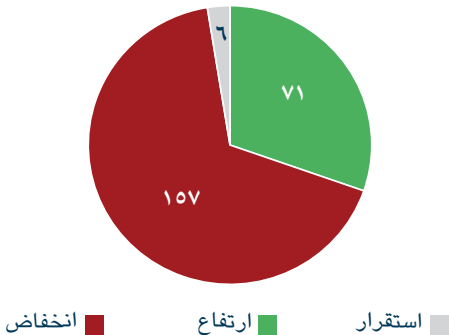
مؤشر السوق الرئيسي - الرسم البياني اليومي



نظرتنا



عمق السوق



المصدر: تريدينج فيو، الجزيرة كابيتال





السوق السعودي - أفضل اختياراتنا لليوم

الرمز	الشركة	الإغلاق*	نطاق الشراء	نطاق البيع	وقف الخسارة
٢٠٨٠	شركة الغاز والتصنيع الأهلية	٨٧,٦٠	٨٧,٦٠ - ٨٧,٤٠	٨٨,٤٠ - ٩٠,٨٠	٨٦,٦٠
٢٣٠٠	السعودية لصناعة الورق	٨٢,٢٠	٨٢,٢٠ - ٨٢,٠٠	٨٣,٩٠ - ٨٣,٠٠	٨١,٣٠
٢٣١٠	سبكييم	٢٢,٢٥	٢٢,٢٥ - ٢٢,١٥	٢٢,٩٠ - ٢٢,٥٥	٢١,٩٠
٤٢٩١	الوطنية للتربية والتعليم	١٥٨,٠٠	١٥٨,٠٠ - ١٥٧,٦٠	١٦٢,٠٠ - ١٥٩,٤٠	١٥٦,٢٠
٤١٤٢	كابلات الرياض	٩٤,٤٠	٩٤,٤٠ - ٩٤,٢٠	٩٦,٣٠ - ٩٥,٣٠	٩٣,٣٠
٤١٦١	بن داود القابضة	٩,٤٦	٩,٤٦ - ٩,٤٤	٩,٦٥ - ٩,٥٥	٩,٣٥

* ملاحظة - يعتمد وقف الخسارة على أساس التذبذب خلال اليوم

كما في ٢٣ أبريل ٢٠٢٤

الرسوم البيانية لهذا اليوم

شركة الغاز والتصنيع الأهلية (غازكو)



المصدر: تريندنج فيو، الجزيرة كابيتال

ملاحظات فنية

اخترق سهم غازكو خط الاتجاه الهابط والمتوسط المتحرك البسيط (٢٠ يوم)، كما تدعم جميع المؤشرات الفنية صعود السهم.

الشركة السعودية لصناعة الورق



المصدر: تريندنج فيو، الجزيرة كابيتال

ملاحظات فنية

بدأ سهم السعودية لصناعة الورق في الارتداد من مستوى القمة السابقة وشكل نموذج شمعة نجمة الصباح (Morning Star)، كما تدعم جميع المؤشرات الفنية صعود السهم.





رئيس إدارة الأبحاث - الأوراق المالية

جاسم الجبران

+٩٦٦ ١١ ٢٢٥٦٢٤٨

j.aljabran@aljziracapital.com.sa

إدارة الأبحاث

المصطلحات الفنية

الشموع اليابانية: الشمعة اليابانية (الشمعة) هي نوع من الرسوم البيانية التي تمثل تحركات أسعار الأوراق المالية لفترة محددة قيد الدراسة من أعلى وأدنى سعر وسعر الافتتاح والإغلاق. يُعرف الجزء العريض من الشمعة باسم "الجسم الحقيقي" ويظهر سعر افتتاح وإغلاق الورقة المالية للفترة. تظهر ذيل الشمعة أعلى وأدنى سعر لهذه الفترة. يختلف شكل الشمعة بناءً على العلاقة بين أعلى وأدنى سعر وسعر الافتتاح والإغلاق.

الشمعة الصاعدة: هذه الشمعة يكون سعر الإغلاق فيها أعلى من سعر الافتتاح (عادة ما تكون خضراء اللون).

الشمعة الهابطة: هذه الشمعة يكون سعر الإغلاق فيها أقل من سعر الافتتاح (عادة ما تكون حمراء اللون).

الدعم: هو مستوى السعر الذي يرتفع عنده الطلب بما يكفي لتجنب المزيد من انخفاض الأسعار.

المقاومة: هو مستوى السعر الذي يرتفع عنده المعروض بما يكفي لوقف المزيد من ارتفاع الأسعار.

النمط / الشكل: هو بيان لنشاط سعر الورقة المالية خلال فترة معينة يمكن استخدامه لتحديد الاتجاهات المحتملة وعكس الاتجاه والأسعار المستهدفة ونقاط الدخول والخروج وما إلى ذلك، كما أن هناك العديد من الأنماط مثل الرأس والكتفين والمثلثات والأعلام وغيرها.

المتوسط المتحرك البسيط: يتكون من خلال حساب متوسط سعر الورقة المالية على مدى عدد محدد من الفترات. تعتمد المتوسطات المتحركة على سعر الإغلاق؛ على سبيل المثال، المتوسط المتحرك البسيط لمدة ٥ أيام هو مجموع أسعار الإغلاق على مدى خمسة أيام مقسوماً على خمسة.

المتوسطات المتحركة الأسية: تقلل المتوسطات المتحركة الأسية فارق سرعة الاستجابة من خلال زيادة وزن الأسعار الأحدث، حيث تعتمد الأوزان المستخدمة على آخر سعر لعدد الفترات في المتوسط المتحرك.

مؤشر القوة النسبية: هو مؤشر زخم يقارن ارتفاع سعر الورقة المالية بانخفاضها لعدد محدد مسبقاً من الفترات (بشكل عام يتم استخدام ١٤ فترة). يوضح مؤشر القوة النسبية تواجد الورقة المالية نسبياً في منطقة تشبع الشراء / تشبع البيع. يمكن اعتبار الأوراق المالية ذات مؤشر القوة النسبية الأعلى من ٧٠ "تشبع شراء" فيما يمكن اعتبار الأقل من ٣٠ "تشبع بيع".

تقارب / تباعد المتوسط المتحرك (الماكد): هو مؤشر تداول يرصد التغيرات في قوة وتوجه وزخم ومدة الاتجاه في سعر السهم من خلال مجموعة من السلاسل ذات ثلاث فترات محسوبة من أسعار الإغلاق التاريخية.

تصحيح فيبوناتشي: خطوط أفقية تشير إلى مناطق الدعم / المقاومة المتوقعة للورقة المالية بناءً على حركة سعر محددة مسبقاً، يشار إليها عادة بنسب فيبوناتشي ٢٣,٦٪، ٣٨,٢٪، ٥٠,٠٪، ٦١,٨٪، ١٠٠٪ من حركة السعر.

إفصاحات وإقرارات وإخلاء المسؤولية

إن الغاية من إعداد هذا التقرير هي تقديم صورة عامة عن الشركة أو القطاع الاقتصادي أو الموضوع الاقتصادي محل البحث، وليس الهدف تقديم توصية ببيع أو شراء أو الاحتفاظ بأية أوراق مالية أو أصول أخرى. بناءً على ما سبق، لا يأخذ هذا التقرير بعين الاعتبار الظروف المالية الخاصة بكل مستثمر ومدى قابليته/ رغبته بتحمل المخاطر المتعلقة بالاستثمار في الأوراق المالية أو الأصول الأخرى، وبالتالي قد لا يكون مناسباً لجميع العملاء باختلاف أوضاعهم المالية وقدرتهم ورغبتهم في تحمل المخاطر. يفضل عمومياً أن يقوم المستثمر بأخذ المشورة من عدة جهات ومصادر متعددة عندما يتعلق الأمر بالقرارات الاستثمارية وأن يدرس تأثير هذه القرارات على وضعه المالي والقانوني والضريبي وغيره قبل الدخول بهذه الاستثمارات أو تصفيتها جزئياً أو كلياً. إن أسواق الأسهم والسندات والمتغيرات الاقتصادية الجزئية والكليّة ذات طبيعة متغيرة وقد تشهد تقلبات مفاجئة بدون سابق إنذار، لذلك قد يتعرض المستثمر في الأوراق المالية أو الأصول الأخرى لمخاطر وتقلبات غير متوقعة. جميع المعلومات والآراء والتوقعات والقيم العادلة أو الأسعار المستهدفة الواردة في التقرير مستقاة من مصادر تعتقد شركة الجزيرة للأسواق المالية بأنها موثوقة، لكن لم تقم شركة الجزيرة للأسواق المالية بتنفيذ هذه المعلومات بشكل مستقل، لذلك قد يحدث أن تكون هذه المعلومات مختصرة وغير كاملة، وبناءً عليه تعتبر شركة الجزيرة للأسواق المالية غير مسؤولة عن مدى دقة أو صحة المعلومات والتوقعات المبينة عليها الواردة في التقرير ولا تتحمل أية مسؤولية عن أية خسارة مادية أو معنوية قد تحدث بسبب استخدام هذا التقرير أو أجزاء منه. لا تقدم شركة الجزيرة للأسواق المالية أية ضمانات بخصوص التوقعات أو الأسعار العادلة أو الأرقام المستهدفة أو الأرقام الواردة بالتقرير وجميع التوقعات والبيانات والأرقام والقيم العادلة والأسعار المستهدفة قابلة للتغيير أو التعديل بدون إشعار مسبق. الأداء السابق لأي استثمار لا يعتبر مؤشراً للأداء المستقبلي. تقديرات السعر العادل أو السعر المستهدف والتوقعات والتصريحات بخصوص الآفاق المستقبلية الواردة بالتقرير قد لا تحصل فعلياً. قد ترتفع أو تنخفض قيمة الأسهم أو الأصول المالية الأخرى أو العائد منها. أي تغير في أسعار العملات قد يكون له أثر إيجابي أو سلبي على قيمة/عائد السهم أو الأوراق المالية الواردة في التقرير. قد يحصل المستثمر على مبلغ أقل من المبلغ الأصلي المستثمر في حالات معينة. بعض الأسهم أو الأوراق المالية قد تكون بطبيعتها قليلة السيولة / التداول أو تصبح كذلك بشكل غير متوقع في ظروف معينة وهو ما قد يزيد المخاطرة على المستثمر. قد تطبق رسوم على الاستثمارات في الأسهم. تم إعداد هذا التقرير من قبل موظفين متخصصين في شركة الجزيرة للأسواق المالية، وهم يتعهدون بأنهم وزوجاتهم وأولادهم لا يمتلكون أسهماً أو أوراقاً مالية أخرى يتضمنها هذا التقرير بشكل مباشر وقت إصدار هذا التقرير، لكن كاتبو هذا التقرير و/أو زوجاتهم / أولادهم قد يمتلكون أوراقاً مالية / حصص في الصناديق المفتوحة للجمهور المستثمرة في الأوراق المالية المذكورة في هذا التقرير كجزء من محفظة متنوعة والتي تدار من قبل طرف ثالث. تم إعداد هذا التقرير بشكل منفصل ومستقل من قبل إدارة الأبحاث في شركة الجزيرة للأسواق المالية ولم يتم إطلاع أي أطراف داخلية أو خارجية قد يكون لها مصلحة مباشرة أو غير مباشرة في محتويات هذا التقرير قبل النشر، ما عدا أولئك الذين يسمح لهم مركزهم الوظيفي بذلك، و/أو الأطراف الرابعة الذين التزموا باتفاقية الحفاظ على سرية المعلومات مع الجزيرة كابيتال. قد تملك الجزيرة كابيتال و/أو الشركات التابعة لها حصصاً في الأوراق المالية المذكورة في هذا التقرير بشكل مباشر، أو بشكل غير مباشر عن طريق صناديق استثمارية تديرها و/أو ضمن صناديق استثمارية تدار من قبل أطراف ثالثة. قد تكون إدارة المصرفية الاستثمارية للجزيرة كابيتال في طور المباحثات للحصول أو حصلت فعلاً على صفقة أو صفقات من قبل الشركات موضوع هذا التقرير. قد يكون أحد أعضاء مجلس الإدارة في شركة الجزيرة للأسواق المالية أو أحد مدراءها التنفيذيين، أو أكثر من فرد واحد، عضو / أعضاء في مجلس إدارة أو الإدارة التنفيذية في إحدى الشركات المذكورة في هذا التقرير أو الشركات التابعة لها. لا يسمح بنسخ هذا التقرير أو أي جزء منه للتوزيع لأي جهة سواء داخل أو خارج المملكة العربية السعودية بدون الحصول على إذن خطي مسبق من شركة الجزيرة للأسواق المالية. على الأفراد والجهات المتلقية لهذا التقرير الالتزام بهذه القيود، والقبول بهذا التقرير يعني قبول الالتزام بالقيود السابقة.

إدارة الأصول | الوساطة | المصرفية الاستثمارية | خدمات الحفظ | المشورة

الإدارة العامة: طريق الملك فهد، ص.ب. ٢٠٤٢٨ الرياض ١١٤٥٥ المملكة العربية السعودية، هاتف: ٠١١-٢٢٥٦٠٠٠ فاكس: ٠١١-٢٢٥٦٠٦٨

شركة الجزيرة للأسواق المالية (الجزيرة كابيتال) شركة مساهمة سعودية مغلقة مرخصة من هيئة السوق المالية ترخيص رقم (٧٦٠٧-٠٧٠٣٧)

www.aljaziracapital.com.sa | ٨٠٠ ١١٦ ٩٩٩٩