

ملخص أداء السوق السعودي والأسواق العالمية التقرير الشهري | مايو 2026



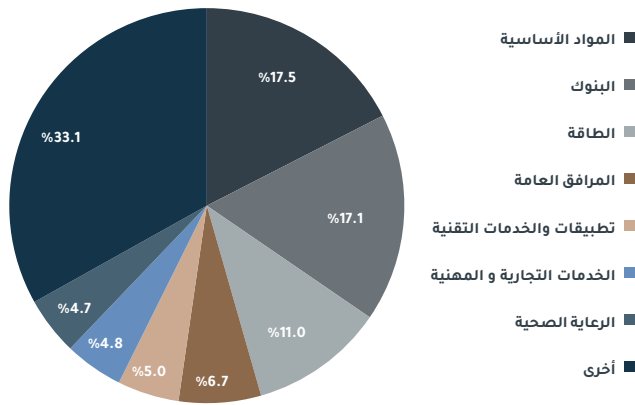
أبحاث الجزيرة كابيتال

+966 11 2256248

ajc_research@aljaziracapital.com.sa

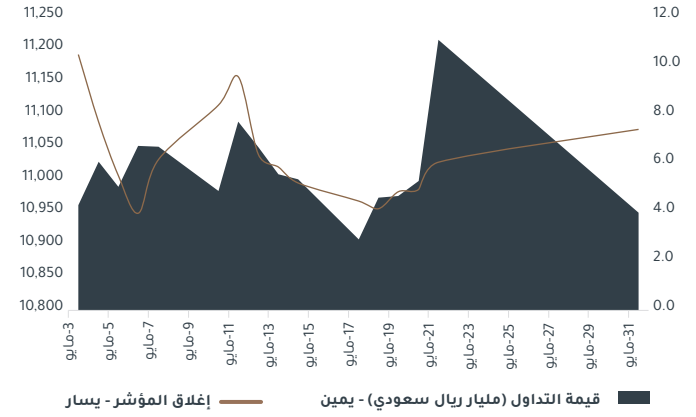
أغلق مؤشر السوق الرئيسي (تاسي) شهر مايو 2026 عند 11,078 نقطة، بانخفاض 0.98% عن إغلاق الشهر السابق، بمتوسط قيمة تداول يومي عند 5.7 مليار ريال سعودي، كما بلغ إجمالي القيمة المتداولة للشهر مبلغ 91.6 مليار ريال سعودي بانخفاض 27.0% عن أبريل حيث بلغ إجمالي القيمة المتداولة 125.5 مليار ريال سعودي. شكّل تداول أسهم شركات قطاعي البنوك والمواد الأساسية ما نسبته 34.6% من إجمالي قيمة التداول للشهر. حققت 8 قطاعات، من أصل 21 قطاع في مؤشر السوق الرئيسي، ارتفاع خلال شهر مايو عن الشهر السابق، حيث كان قطاع التطبيقات وخدمات التقنية الأكثر ارتفاعاً بنسبة 11.1% يليه قطاع إنتاج الأغذية بارتفاع 8.0% عن الشهر السابق. كان سهم **دار البلد لحلول الأعمال (دي بي إس)** الأفضل أداءً خلال الشهر بارتفاع 29.2% عن الشهر السابق، يليه سهم **المملكة** بارتفاع 23.5% خلال نفس الفترة. في المقابل، كان أداء سهم ريدان الأسوء بانخفاض 24.0% عن الشهر السابق يليه سهم سينومي ريتيل بانخفاض 21.9%. سجل سهم **البحري** وسهم **بنك الرياض** أدنى مكرر ربحية مع نهاية مايو عند 7.7 مرة لكل منهما مقابل مكرر ربحية مؤشر السوق الرئيسي البالغ 19.45 مرة (باستثناء أرامكو). شكلت ملكية الأسهم الحرة للمستثمرين الأجانب المؤهلين في المملكة لشهر مايو 2026 ما نسبته 11.67% من إجمالي ملكية الأسهم الحرة في السوق، وذلك أقل من مستواها لشهر أبريل عند 11.70%.

الحصة السوقية للتداولات حسب القطاع (%)



المصدر: تداول، إدارة الأبحاث في الجزيرة كابيتال

حركة مؤشر السوق الرئيسي خلال شهر مايو



المصدر: تداول، إدارة الأبحاث في الجزيرة كابيتال

شكلت أسهم شركات قطاع البنوك وقطاع المواد الأساسية ما نسبته 34.6% من إجمالي قيمة التداول خلال مايو بنسب 17.1% و 17.5% على التوالي.

بدأ مؤشر السوق الرئيسي الشهر عند 11,193 نقطة ليغلق عند 11,078 نقطة مع متوسط قيمة تداول يومي 5.7 مليار ريال سعودي.

أداء القطاعات

تراجع مؤشر السوق الرئيسي (تاسي) مع نهاية شهر مايو بمقدار 115 نقطة، فيما ارتفع المؤشر منذ بداية العام حتى نهاية مايو بنسبة 5.6% لكنه انخفض عن الشهر السابق بنسبة 1.0%.

حققت 8 قطاعات من أصل 21 قطاع أداءً إيجابياً خلال شهر مايو.

كان قطاع التطبيقات وخدمات التقنية الأفضل أداءً في شهر مايو عن الشهر السابق بارتفاع 11.1% يليه قطاع إنتاج الأغذية بارتفاع 8.0%.

في المقابل، كان قطاع السلع الرأسمالية الأسوأ بانخفاض 7.8% عن الشهر السابق يليه قطاع الرعاية الصحية بانخفاض 6.6% ثم قطاعي الإعلام والمواد الأساسية بانخفاض 4.6% لكل منهما.

كان أداء قطاع التأمين الأفضل منذ بداية العام حتى نهاية مايو بارتفاع 21.2%. حقق 13 قطاع من أصل 21 قطاع في السوق أداءً إيجابياً. في المقابل، كان أداء قطاع الإعلام وقطاع النقل الأسوأ في شهر مايو بانخفاض منذ بداية العام حتى تاريخه بنسب 32.2% و 11.5% على التوالي.

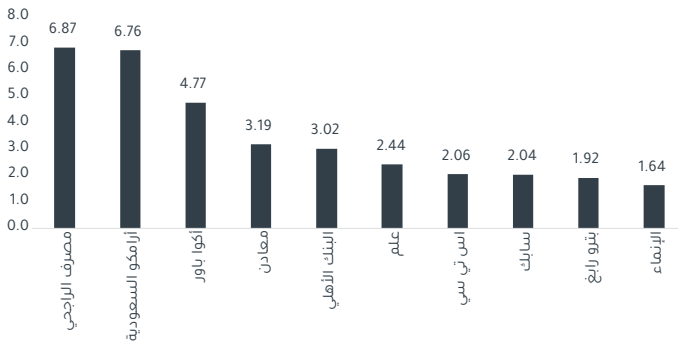
القطاع	التغير عن الشهر السابق	التغير منذ بداية العام
تاسي	-1.0%	5.6%
التطبيقات والخدمات التقنية	11.1%	21.2%
إنتاج الأغذية	8.0%	15.9%
المرافق العامة	7.9%	8.8%
الخدمات التجارية والمهنية	6.1%	7.9%
الخدمات المالية	3.7%	6.8%
التأمين	2.8%	5.8%
الصناديق العقارية المتداولة	1.4%	4.6%
تجزئة السلع الكمالية	0.2%	4.5%
إدارة وتطوير العقارات	0.1%	4.0%
الاتصالات	-0.8%	2.7%
الطاقة	-0.9%	2.0%
البنوك	-1.2%	1.7%
النقل	-1.3%	0.2%
السلع طويلة الأجل	-1.3%	0.6%
الأدوية	-1.9%	1.5%
الخدمات الاستهلاكية	-2.1%	3.6%
تجزئة السلع الاستهلاكية	-3.0%	4.8%
المواد الأساسية	-4.6%	9.0%
الإعلام	-4.6%	9.1%
الرعاية الصحية	-6.6%	11.5%
السلع الرأسمالية	-7.8%	32.2%

المصدر: تداول، إدارة الأبحاث في الجزيرة كابيتال

ملخص أداء السوق السعودي والأسواق العالمية

التقرير الشهري | مايو 2026


أعلى 10 شركات من حيث القيمة الإجمالية للتداول (مليار ريال سعودي)



المصدر: تداول. إدارة الأبحاث في الجزيرة كابيتال

حقق **مصرف الراجحي** أعلى قيمة تداول مع نهاية مايو عند 6.87 مليار ريال سعودي، يليه سهم **أرامكو** وسهم **أكوا باور** عند 6.76 و 4.77 مليار ريال سعودي على التوالي. سجل كل من **معادن** و**البنك الأهلي السعودي** قيمة تداول عند 3.19 مليار و 3.02 مليار ريال سعودي على التوالي، ليكون أدائهما الأفضل بين خمس شركات.

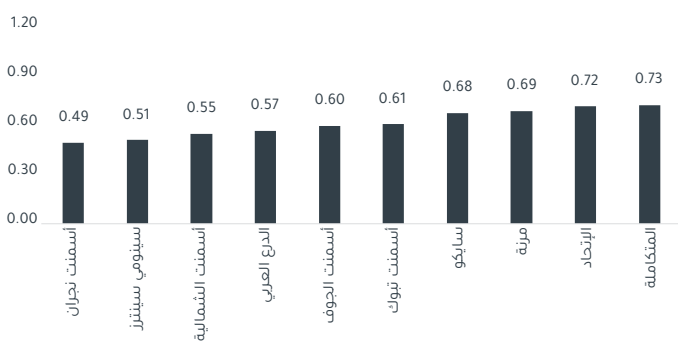
الأسهم الأكثر ارتفاعاً/انخفاضاً (خلال مايو 2026)



المصدر: تداول. موقع أرقام. إدارة الأبحاث في الجزيرة كابيتال

كان سهم **دي بي إس** الأفضل أداء في السوق خلال شهر مايو عن الشهر السابق بارتفاع 29.2%؛ يليه سهم **المملكة** بارتفاع 23.5%. في المقابل، كان سهم **ريدان** الأكثر تراجعاً عن الشهر السابق بنسبة بلغت 24.0% يليه سهم **سينومي ريتيل** بنسبة 21.9%.

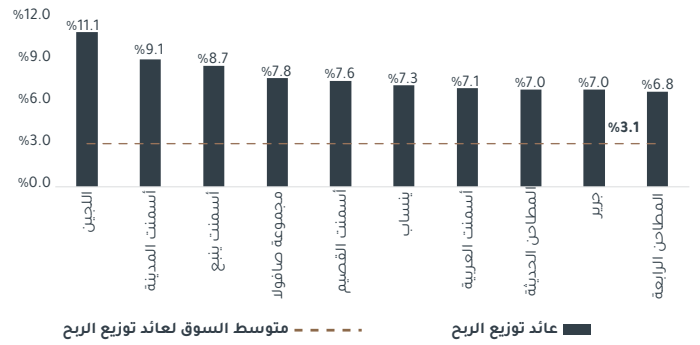
الشركات ذات مضاعف القيمة الدفترية الأقل



المصدر: أرقام. إدارة الأبحاث في الجزيرة كابيتال. الأسعار كما في 1 مايو 2026

سجلت كل من **أسمنت نجران** و**سينومي سينتزر** أقل مكرر قيمة دفترية في مايو عند 0.49 و 0.51 مرة على التوالي، يليهما أسهم **أسمنت الشمالية** و**الدرع العربي** بمكرر قيمة دفترية 0.55 مرة و 0.57 مرة.

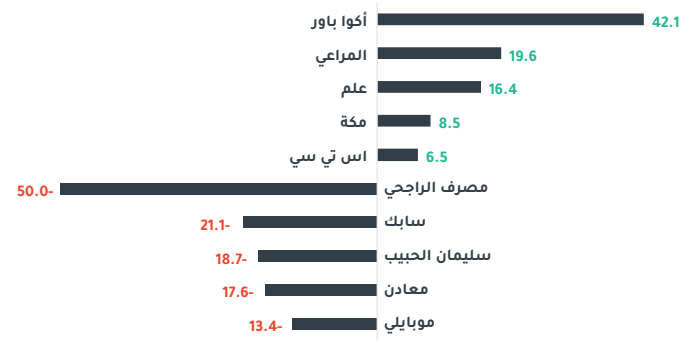
أعلى 10 شركات من حيث عائد توزيع الأرباح (العام 2025)



المصدر: أرقام. إدارة الأبحاث في الجزيرة كابيتال. الأسعار كما في آخر يوم تداول من العام

حققت كل من **الجبين** و**أسمنت المدينة** أعلى عائد توزيعات أرباح للمساهمين في العام 2025 عند 11.1% و 9.1% على التوالي، يليهما كل من **أسمنت ينبع** و**صافولا** بنسب 8.7% و 7.8% على التوالي. أيضاً سجلت **أسمنت القصيم** و**ينساب** عوائد توزيعات عند 7.6% و 7.3% على التوالي. جاء متوسط عائد توزيع الربح إلى السعر للسوق ككل عند 3.1%.

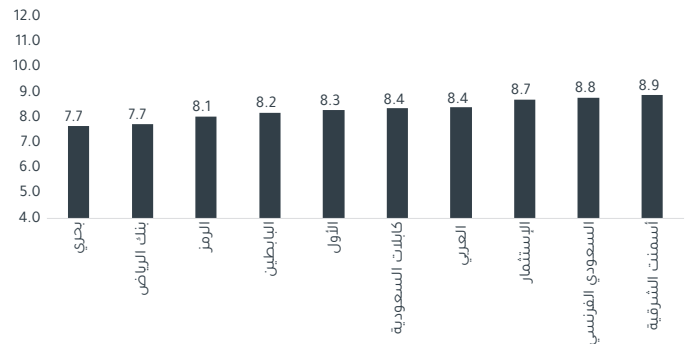
الأسهم الأكثر/الأقل مساهمة في مؤشر تاسي (بالنقاط خلال مايو 2026)



المصدر: بلومبرغ. موقع أرقام. إدارة الأبحاث في الجزيرة كابيتال

ساهم ارتفاع أسهم كل من **أكوا باور** و**المراعي** بارتفاع المؤشر بنحو 61.7 نقطة بنهاية شهر مايو، فيما أدى انخفاض الأسهم ذات الوزن الكبير مثل أسهم **مصرف الراجحي** و**سابك** إلى الضغط على المؤشر بنحو 71.1 نقطة.

الشركات ذات مكرر الربحية الأقل (للاثني عشر شهراً)



المصدر: أرقام. إدارة الأبحاث في الجزيرة كابيتال. الأسعار كما في 1 مايو 2026

سجلت أسهم كل من **البحري** و**بنك الرياض** أدنى مكررات ربحية بنهاية شهر مايو عند 7.7 مرة لكل منهما، يليهما أسهم **الرمز** و**البايطين** بمكررات ربحية 8.1 مرة و 8.2 مرة على التوالي.

أداء أسواق المنطقة والأسواق الدولية

الأسواق الإقليمية

السوق	الإغلاق	التغير عن الشهر السابق	التغير منذ بداية العام إلى تاريخه %	مكرر الربحية
دبي (DFM)	5,757	%0.1-	%4.8-	9.1
أبوظبي (ADX)	9,702	%0.8-	%2.9-	19.2
الكويت (KSE)	8,666	%1.1	%4.4	25.8
قطر (QE)	10,555	%0.6	%1.9-	12.1
عمان (MSM)	7,757	%7.3-	%32.2	15.0
مصر (EGX30)	52,659	%1.7	%25.9	10.1

الأسواق العالمية

المؤشر	الإغلاق	التغير عن الشهر السابق	التغير منذ بداية العام إلى تاريخه %	مكرر الربحية
داو جونز	51,032	%2.8	%6.2	24.5
ناسداك	30,333	%10.5	%20.1	38.1
ستاندرد أند بور 500	7,580	%5.1	%10.7	27.9
فوتسي 100	10,409	%0.3	%4.8	16.9
المانيا (داكس 30)	25,105	%3.3	%2.5	17.3
فرنسا (كاك 40)	8,183	%0.8	%0.4	18.8
اليابان (نيكاي 225)	66,330	%11.9	%31.8	24.5
البرازيل (بوفيسيا)	173,787	%7.2-	%7.9	11.7
هونغ كونغ (هانج سينج)	25,182	%2.3-	%1.7-	13.0
كوريا الجنوبية (كوسبي)	8,476	%28.4	%101.1	23.1
الصين (مؤشر شنغهاي)	4,069	%1.1-	%2.5	19.6
استراليا (أي أس إكس 200)	8,732	%0.8	%0.2	21.5
الهند (سينسيكس)	74,776	%2.8-	%12.3-	20.9
الأسواق الناشئة (MSCI)	1,752	%9.5	%24.8	18.8
عالمي (MSCI)	4,865	%4.4	%9.8	24.8

المصدر: بلومبرغ، إدارة الأبحاث في الجزيرة كابيتال، كما في 1 يونيو 2026

- سجلت معظم أسواق المنطقة أداء متباين مع نهاية مايو مقارنة بالشهر السابق، حيث كان سوق مصر الأكثر ارتفاعاً عن الشهر السابق بنسبة 1.7% يليه سوق الكويت بارتفاع 1.1% وارتفع سوق قطر بنسبة 0.6% في المقابل، كان سوق عُمان الأكثر انخفاضاً عن الشهر السابق بنسبة 7.3%، يليه سوق أبوظبي بانخفاض 0.8% وسوق دبي بانخفاض 0.1%.
- ارتفعت مؤشرات ناسداك ومؤشر ستاندرد أند بور 500 وداو جونز عن الشهر السابق بنسب 10.5% و 5.1% و 2.8% على التوالي، كما سجلت معظم المؤشرات العالمية الأخرى أداء إيجابياً، في الأسواق الأوروبية، ارتفع مؤشر داكس في ألمانيا عن الشهر السابق بنسبة 3.3%، يليه مؤشر كاك في فرنسا بارتفاع 0.8%، أغلقت معظم مؤشرات الأسواق الآسيوية على انخفاض مع نهاية مايو، كان مؤشر كوسبي لسوق كوريا الجنوبية الأكثر ارتفاعاً عن الشهر السابق بنسبة 28.4%، يليه مؤشر نيكاي 225 في اليابان بنسبة 11.9%، فيما كان مؤشر سينسيكس الهندي الأكثر انخفاضاً عن الشهر السابق بنسبة 2.8%، يليه مؤشر هانج سينج في هونغ كونغ بنسبة 2.3% ومؤشر شانغهاي الصيني بانخفاض 1.1%.
- ارتفع مؤشر مورغان ستانلي العالمي، الذي يتتبع 23 سوق متقدم، عن الشهر السابق بنسبة 4.4%، كما ارتفع مؤشر مورغان ستانلي للأسواق الناشئة عن الشهر السابق بنسبة 9.5%.

أداء أسواق السلع

اسم السلعة	السعر	التغير عن الشهر السابق	٣ شهور	التغير السنوي	منذ بداية العام إلى تاريخه	3 سنوات	5 سنوات	الأدنى خلال 52 أسبوعاً	52 الأعلى خلال أسبوعاً
الخام الخفيف (دولار أمريكي / برميل)	109.5	%4.1	%44.4	%67.6	%77.3	%39.8	%58.0	59.7	148.1
خام برنت (دولار أمريكي / برميل)	92.1	%19.3-	%25.8	%43.5	%51.3	%19.4	%32.2	58.7	126.4
خام غرب تكساس (دولار أمريكي / برميل)	87.4	%16.9-	%25.2	%43.4	%52.1	%20.2	%31.7	55.0	119.5
الغاز الطبيعي (دولار أمريكي / مليون وحدة حرارية)	3.3	%18.9	%14.2-	%6.6-	%10.7-	%50.8	%10.2	2.5	7.8
الذهب (دولار أمريكي / للأونصة)	4,540.3	%1.7-	%58.9	%36.8	%5.1	%133.6	%138.5	3,248.7	5,595.5
الفضة (دولار أمريكي / للأونصة)	75.3	%2.1	%141.7	%126.0	%5.1	%224.8	%169.5	33.0	121.7
الحديد (دولار أمريكي / للطن)	1,123.0	%3.9	%23.1	%33.4	%20.1	%2.2	%32.6-	790.0	1,130.0
الريصاص (دولار أمريكي / للطن)	2,003.3	%2.6	%1.5	%2.7	%1.1	%4.1-	%8.0-	1,841.5	2,080.0
الزنك (دولار أمريكي / للطن)	3,529.4	%4.8	%27.5	%32.5	%14.1	%51.1	%15.9	2,592.0	3,593.0
الألمنيوم (دولار أمريكي / للطن)	3,666.5	%5.5	%40.7	%49.6	%22.4	%63.9	%47.7	2,425.5	3,707.5
نحاس (دولار أمريكي / للطن)	13,636.0	%5.0	%45.7	%42.5	%9.8	%67.6	%32.9	9,486.0	14,527.5
خام الحديد (يوان / للطن)	793.5	%2.6-	%3.9-	%5.7	%1.7-	%0.1	%31.3-	704.0	878.5
القمح (دولار أمريكي / رطل)	610.5	%4.1-	%2.4-	%0.4-	%14.9	%11.8-	%11.8-	525.8	688.3
الكاكو (دولار أمريكي/للطن)	3,923.0	%12.3	%56.5-	%56.9-	%35.3-	%31.2	%62.6	2,936.0	10,531.0
السكر (دولار أمريكي / رطل)	14.1	%3.6-	%27.9-	%17.3-	%6.3-	%44.6-	%19.0-	13.2	17.4
الحليب المجفف (يورو/للطن)	2,938.0	%0.4-	%16.4	%19.9	%46.9	%22.2	%12.1	2,040.0	2,780.0
البن (دولار أمريكي / رطل)	265.6	%11.7-	%29.9-	%23.8-	%23.8-	%46.3	%63.6	262.9	438.0

المصدر: بلومبرغ، إدارة الأبحاث في الجزيرة كابيتال، كما في 1 يونيو 2026

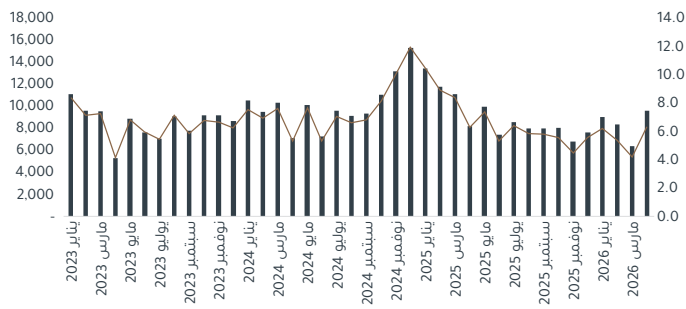
تراجعت أسعار خام برنت وخام غرب تكساس عن الشهر السابق بنسب 19.3% و 16.9% على التوالي، فيما ارتفعت أسعار الغاز الطبيعي والخام الخفيف عن الشهر السابق بنسب 18.9% و 4.1% على التوالي، كان أداء أسعار معظم المعادن إيجابياً، حيث حقق سعر الألمنيوم أكبر ارتفاع عن الشهر السابق بنسبة 5.5% يليه النحاس بنسبة 5.0% الزنك بنسبة 4.8% والحديد بنسبة 3.9% والريصاص بنسبة 2.6% والفضة بنسبة 2.1% في المقابل، كانت أسعار خام الحديد الأكثر ارتفاعاً عن الشهر السابق بنسبة 2.6%، تليها أسعار الذهب بنسبة 1.7%، انخفضت معظم أسعار الأغذية عن الشهر السابق، حيث كان البن الأكثر انخفاضاً عن الشهر السابق بنسبة 11.7% يليه القمح بنسبة 4.1% والسكر بنسبة 3.6% والحليب المجفف منزوع الدسم بنسبة 0.4%، فيما ارتفعت أسعار الكاكو فقط عن الشهر السابق بنسبة 12.3%.

البيانات الاقتصادية

بيانات الاقتصاد الكلي		التغير عن الربع السابق	التغير عن العام السابق		
التاج المحلي الإجمالي (الربع الأول 2026)	-	-1.5%	2.8%		
التصوّل الاحتياطية (الربع الأول 2026)	1,862.4 مليار ريال سعودي	7.9%	9.3%		
الدين العام (الربع الأول 2026)	1,667.2 مليار ريال سعودي	9.8%	25.5%		
الدين العام / الناتج المحلي الإجمالي (2025)	29.9%	-	-		
الإنتاج الاستهلاكي		التغير عن الشهر السابق	التغير عن العام السابق		
عمليات السحب من أجهزة الصراف الآلي	45.72 مليار ريال سعودي	-11.4%	7.6%		
معاملات نقاط البيع	58.40 مليار ريال سعودي	-11.7%	11.8%		
إجمالي الإنفاق (أجهزة الصراف الآلي / نقاط البيع)	133.91 مليار ريال سعودي	-5.2%	8.8%		
عدد أجهزة الصراف الآلي	14,500.00 ألف	-0.3%	-3.0%		
عدد عمليات السحب من أجهزة الصراف الآلي	132.68 مليون	6.0%	22.3%		
عدد المعاملات عبر نقاط البيع	2,458.17 ألف	2.3%	17.7%		
معدل التضخم (أبريل 2026)	1.7%	-	-		
معدل اتفاقيات إعادة الشراء المعاكس (ديسمبر 2025)	4.3%	-	-		
معدل سعر الفائدة بين البنوك السعودية (سايبور)		شهر واحد	3 أشهر	6 أشهر	12 أشهر
الولايات المتحدة (معدل سوفر)	3.62	4.67	4.90	5.19	4.82
سعر الفائدة بين البنوك السعودية (السايبور) لفترة 3 شهور	4.90	20.46	4.02	-47.48	-
سعر الفائدة بين البنوك الإماراتية (ايور) لفترة 3 شهور	3.69	-4.00	21.31	-55.16	-
سعر الفائدة بين البنوك البحرينية لفترة 3 شهور	5.12	-0.32	13.62	-51.31	-

المصدر: الهيئة العامة للإحصاء السعودية، البنك المركزي السعودي (ساما)، أبحاث الجزيرة كابيتال، بلومبرغ

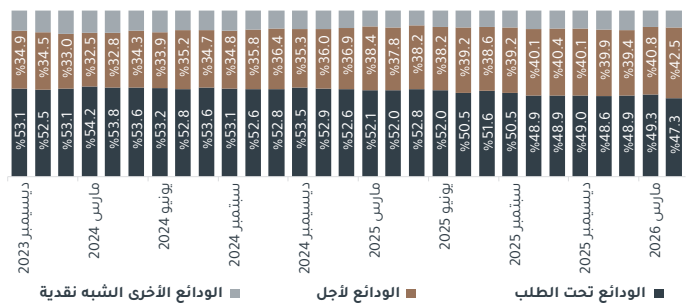
عقود قروض الرهن العقاري وقيمتها (أبريل 2026)



المصدر: البنك المركزي السعودي (ساما)، إدارة الأبحاث في الجزيرة كابيتال

ارتفعت عقود الرهن العقاري خلال أبريل 2026 عن الشهر السابق بنسبة 49.7% (ارتفاع 16.8% عن الشهر المماثل من العام السابق) لتصل إلى 9.58 ألف، كما ارتفعت قيمة الرهن العقاري عن الشهر السابق بنسبة 51.1% (ارتفاع 0.5% عن الشهر المماثل من العام السابق) إلى 6.3 مليار ريال سعودي.

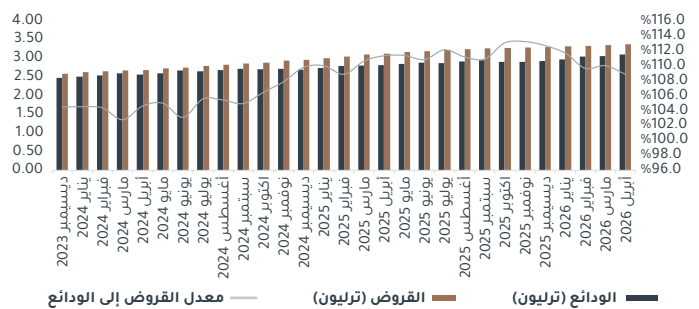
تفاصيل الودائع في أبريل 2026 (تربليون ريال سعودي)



المصدر: البنك المركزي السعودي (ساما)، إدارة الأبحاث في الجزيرة كابيتال

انخفضت حصة الودائع تحت الطلب من إجمالي الودائع عن الشهر السابق بمقدار 204 نقاط أساس، فيما ارتفعت حصة الودائع لأجل وودائع الإيداع من إجمالي الودائع خلال نفس الفترة بمقدار 172 نقطة أساس. كان انخفاض حصة الودائع تحت الطلب بسبب تخفيض كل من الودائع تحت الطلب الحكومية والخاصة، فيما كان الارتفاع في حصة الودائع لأجل وودائع الإيداع بدعم من الارتفاع في الودائع لأجل وودائع الإيداع الخاصة، ارتفعت حصة الودائع الأخرى شبه النقدية عن الشهر السابق بمقدار 31 نقطة أساس.

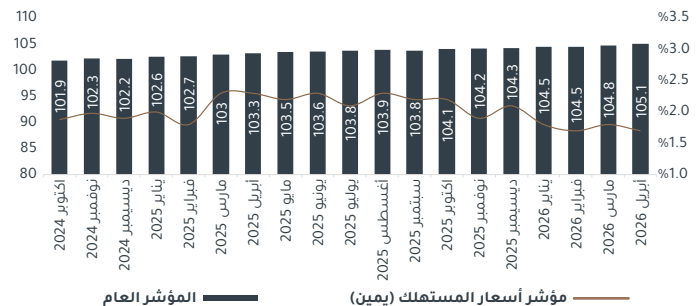
الودائع والقروض (أبريل 2026)



المصدر: البنك المركزي السعودي (ساما)، إدارة الأبحاث في الجزيرة كابيتال

ارتفعت الودائع في أبريل عن الشهر السابق بنسبة 1.70% إلى 3.10 تريليون ريال سعودي (ارتفاع 10.47% عن الشهر المماثل من العام السابق)، فيما ارتفعت القروض عن الشهر السابق بنسبة 0.63% إلى 3.38 تريليون ريال سعودي (ارتفاع 8.00% عن الشهر المماثل من العام السابق). بالتالي انخفض معدل القروض إلى الودائع عن الشهر السابق بمقدار 106 نقاط أساس إلى 108.8%.

مؤشر أسعار المستهلك (معدل التضخم) (أبريل 2026)

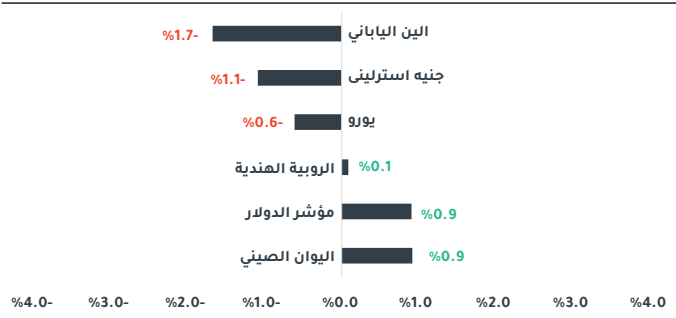


المصدر: البنك المركزي السعودي (ساما)، إدارة الأبحاث في الجزيرة كابيتال

ترجع التضخم في أسعار المستهلك خلال أبريل 2026 عن الشهر المماثل من العام السابق بنسبة 1.7%، نتيجة انخفاض 0.5% خلال نفس الفترة في فئة الأثاث والمعدات المنزلية والسلع الاستهلاكية. ارتفعت قيمة المعاملات عبر نقاط البيع عن الشهر المماثل من العام السابق بنسبة 11.82% إلى 58.4 مليار ريال سعودي، كما ارتفع عدد المعاملات خلال نفس الفترة بنسبة 16.7% إلى 1,040.6 مليون معاملة.

أسعار صرف العملات

التغير الشهري مقابل الدولار الأمريكي (%)

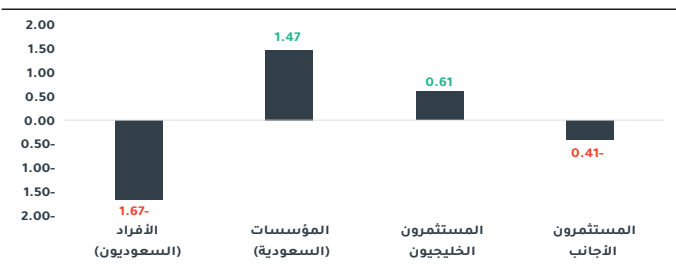


المصدر: بلومبرغ، إدارة الأبحاث في الجزيرة كابيتال

ارتفع مؤشر الدولار الأمريكي خلال مايو عن الشهر السابق بنحو 0.9% نتيجة ارتفاع الطلب على الدولار الأمريكي عن المتوقع وفوارق أسعار الفائدة. بالتالي، انخفضت جميع العملات ضمن تغطيتنا مقابل الدولار، وكان الين الياباني الأكثر انخفاضاً عن الشهر السابق بنسبة 1.7%، يليه الجنيه الإسترليني واليورو بانخفاض 1.1% و 0.6%، في المقابل، ارتفعت قيمة اليوان الصيني والروبية الهندية بنسب 0.9% و 0.1% على التوالي.

نشاط المستثمرين الأجانب في المملكة العربية السعودية (مايو 2026)

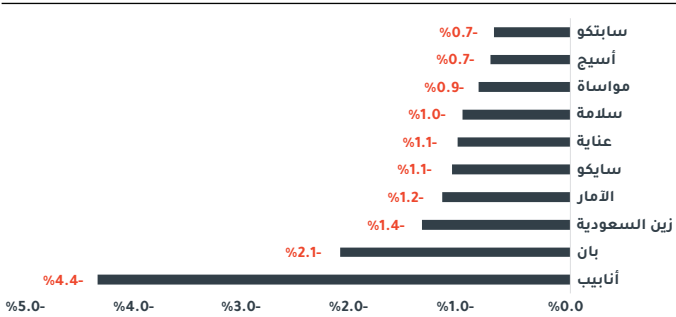
صافي قيمة التداول (مليار ريال سعودي)



المصدر: تداول، إدارة الأبحاث في الجزيرة كابيتال

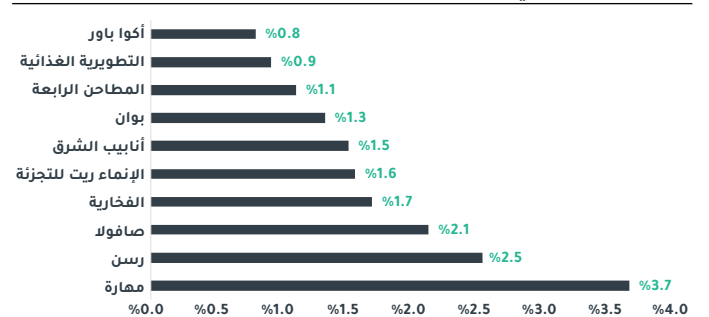
دعمت أنشطة التداول من المستثمرين السعوديين الأفراد ومن المستثمرين الأجانب صافي التدفقات الخارجة بمقدار 1.67 مليار ريال سعودي و 0.41 مليار ريال سعودي على التوالي. في المقابل، دعمت أنشطة التداول من المؤسسات الاستثمارية السعودية والمستثمرين الخليجيين صافي التدفقات الداخلة بمقدار 1.47 مليار ريال سعودي و 0.61 مليار ريال سعودي على التوالي.

أكبر 10 انخفاضات في الملكية الأجنبية (%)



المصدر: أرقام، إدارة الأبحاث في الجزيرة كابيتال

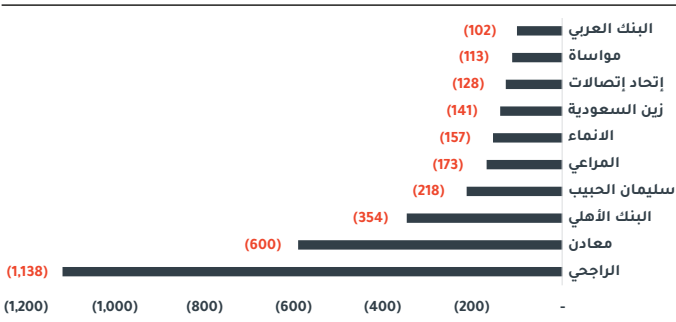
أكبر 10 ارتفاعات في الملكية الأجنبية (%)



المصدر: أرقام، إدارة الأبحاث في الجزيرة كابيتال

سجلت شركة مهارة أكبر نسبة تغيير في تدفقات الملكية الأجنبية الداخلة خلال شهر مايو عن الشهر السابق بنسبة 3.7%. بينما شهدت الشركة العربية للأنابيب أكبر نسبة تغير سلبي من المستثمرين الأجانب خلال الشهر، حيث بلغت نسبة انخفاض الملكية الأجنبية 4.4% في نهاية مايو.

صافي تدفقات المستثمرين الأجانب المؤهل لكل قطاع (مليون ريال سعودي)



المصدر: أرقام، إدارة الأبحاث في الجزيرة كابيتال

صافي تدفقات المستثمرين الأجانب المؤهل لكل شركة (مليون ريال سعودي)



المصدر: أرقام، إدارة الأبحاث في الجزيرة كابيتال

سجلت أرامكو أكبر صافي تدفقات ملكية أجنبية داخلة بنحو 1,336 مليون ريال سعودي لشهر مارس، يليها أكوا باور بصافي تدفقات داخلة بنحو 1,091 مليون ريال سعودي، فيما سجل مصرف اراجحي أكبر صافي تدفقات ملكية أجنبية خارجة بنحو 1,138 مليون ريال سعودي بنهاية مايو، يليها معادن بصافي تدفقات خارجة بنحو 600 مليون ريال سعودي.

إعلانات الشركات - سوق الأسهم السعودي

التاريخ	الشركة	الفعالية
2 يونيو	سيرامكة للإنشاء والتعمير	الجمعية العامة غير العادية أحقية أرباح نقدية
	الدواء للخدمات الطبية الطول المتسارعة	الجمعية العامة غير العادية أحقية أرباح نقدية
	نبح الصحة الإتحاد	الجمعية العامة غير العادية الجمعية العامة غير العادية
3 يونيو	نقي مصاعد أطلس	الجمعية العامة غير العادية أحقية أرباح نقدية
	الشرق المتكاملة للأنابيب دخون	أحقية أرباح نقدية توزيع أرباح نقدية
	السعودية لصناعة الورق الكيميائية السعودية	توزيع أرباح نقدية توزيع أرباح نقدية
4 يونيو	بنك البلاد البنك السعودي للاستثمار	توزيع أرباح نقدية أحقية أرباح نقدية
	دراية اس ام سي للرعاية الصحية	توزيع أرباح نقدية توزيع أرباح نقدية
	شركة دله للخدمات الصحية القابضة فش فاش للمواد الغذائية	توزيع أرباح نقدية الجمعية العامة غير العادية
	المنجم الرعاية المستقبلية	الجمعية العامة غير العادية أحقية أرباح نقدية
7 يونيو	باعظيم بن داود	توزيع أرباح نقدية أحقية أرباح نقدية
	الموسى المداواة	توزيع أرباح نقدية توزيع أرباح نقدية
	هوية للمزادات الإتمام الاستشارية	أحقية أرباح نقدية الجمعية العامة غير العادية
	حديد الرياض تالكو	الجمعية العامة غير العادية، أهلية توزيع الأرباح الجمعية العامة غير العادية، أهلية توزيع الأرباح
8 يونيو	صندوق مُلكية ريت الشرق المتكاملة للأنابيب	توزيع أرباح نقدية توزيع أرباح نقدية
	أسمنت القصيم المطاحن العربية	أحقية أرباح نقدية توزيع أرباح نقدية
	كوارا سبيماكو	الجمعية العامة غير العادية الجمعية العامة غير العادية، أهلية توزيع الأرباح
9 يونيو	الخليج للتدريب البابطين للطاقة والاتصالات	الجمعية العامة غير العادية أحقية أرباح نقدية
	أسمنت ينبع الآمار	أحقية أرباح نقدية توزيع أرباح نقدية
	ارامكو مسار	توزيع أرباح نقدية الجمعية العامة غير العادية
10 يونيو	سماسكو أسواق العثيم	الجمعية العامة غير العادية الجمعية العامة غير العادية
	جرير سيسكو القابضة	توزيع أرباح نقدية أحقية أرباح نقدية
	ساحة المجد البحري	توزيع أرباح نقدية أحقية أرباح نقدية
	عزم إنمار	الجمعية العامة غير العادية الجمعية العامة غير العادية
11 يونيو	البنك السعودي الفرنسي الخليج للتأمين	الجمعية العامة غير العادية، أهلية توزيع الأرباح توزيع أرباح نقدية
	سلوشنز سال	توزيع أرباح نقدية توزيع أرباح نقدية

إعلانات الشركات - سوق الأسهم السعودي

التاريخ	الشركة	الفعالية
14 يونيو	إدارات	الجمعية العامة غير العادية
	فخارية	الجمعية العامة غير العادية
	يقين	الجمعية العامة غير العادية
	مياها	الجمعية العامة غير العادية، أهلية توزيع الأرباح
15 يونيو	جروب فايف	أحقية أرباح نقدية
	الحمادي	توزيع أرباح نقدية
	مجموع فارما	الجمعية العامة غير العادية
	المداواة	أحقية أرباح نقدية
16 يونيو	شركة إسمنت المنطقة الجنوبية	أحقية أرباح نقدية
	ساسكو	الجمعية العامة غير العادية
	التنمية	الجمعية العامة غير العادية
	تالكو	توزيع أرباح نقدية
17 يونيو	دار المعدات	توزيع أرباح نقدية
	تمكين	الجمعية العامة غير العادية
	خالد الظافر و إخوانه	الجمعية العامة غير العادية
	مصاعد أطلس	الجمعية العامة غير العادية
18 يونيو	البحر الأحمر	الجمعية العامة غير العادية
	لجام للرياضة	الجمعية العامة غير العادية، أهلية توزيع الأرباح
	بدجت السعودية	أحقية أرباح نقدية
	عسق للبلاستيك	توزيع أرباح نقدية
21 يونيو	تكافل الراجحي	الجمعية العامة غير العادية
	لومي	الجمعية العامة غير العادية
	بن داود	توزيع أرباح نقدية
	البتال للصناعات الكيماوية	الجمعية العامة غير العادية
22 يونيو	الكيماوية السعودية	الجمعية العامة غير العادية
	شري	الجمعية العامة غير العادية
	السعودية لتمويل المساكن	أحقية أرباح نقدية
	العربية للأنابيب	أحقية أرباح نقدية
24 يونيو	أسمنت القصيم	توزيع أرباح نقدية
25 يونيو	الأعمال المتعددة	الجمعية العامة غير العادية
28 يونيو	التعاونية	الجمعية العامة غير العادية، أهلية توزيع الأرباح
	دي آر سي	الجمعية العامة غير العادية
29 يونيو	تام التنمية	الجمعية العامة غير العادية، أهلية توزيع الأرباح
Jun-30	أسمنت ينبع	توزيع أرباح نقدية
	نفوذ	توزيع أرباح نقدية

المصدر: أرقام، إدارة الأبحاث في الجزيرة كابيتال

المفكرة الاقتصادية العالمية

التاريخ	البلد	الفعالية
2 يونيو	منطقة اليورو الولايات المتحدة الأمريكية	التضخم . مسح الوظائف الجديدة ودوران العمالة
3 يونيو	الولايات المتحدة الأمريكية	مؤشر مديري المشتريات لقطاع الخدمات
5 يونيو	الولايات المتحدة الأمريكية	الوظائف غير الزراعية. معدل البطالة
9 يونيو	الصين الولايات المتحدة الأمريكية	الميزان التجاري مبيعات المنازل القائمة
10 يونيو	الولايات المتحدة الأمريكية الصين	التضخم التضخم
11 يونيو	منطقة اليورو	قرار البنك المركزي الأوروبي بشأن أسعار الفائدة
16 يونيو	الصين الولايات المتحدة الأمريكية	الإنتاج الصناعي. مبيعات التجزئة تصاريح الإنشاءات. بدايات الإسكان
17 يونيو	اليابان الولايات المتحدة الأمريكية	الميزان التجاري تمبيعات التجزئة. قرار الاحتياطي الفيدرالي الأمريكي بشأن أسعار الفائدة

المصدر: تريدينج إيكونوميكس. الجزيرة كابيتال

رئيس إدارة الأبحاث - الأوراق المالية
جاسم الجبران
+966 11 2256248
j.aljabran@aljaziracapital.com.sa

إدارة الأبحاث

نبذة عن الجزيرة كابيتال

شرح مصطلحات التصنيف

تعد شركة الجزيرة للأسواق المالية (الجزيرة كابيتال) الذراع الاستثماري لبنك الجزيرة، وهي شركة سعودية مساهمة مغلقة متخصصة في أعمال الأوراق المالية، وملتمزة بأحكام الشريعة الإسلامية في جميع تعاملاتها. تعمل الجزيرة كابيتال تحت إشراف هيئة سوق المال السعودية. لقد تم ترخيص الشركة من قبل هيئة سوق المال لتقديم خدمات التعامل في أعمال الأوراق المالية بصفة اصيل و وكيل والتعهد بالتغطية وخدمات الادارة والحفظ والترتيب وتقديم المشورة. إن الجزيرة كابيتال استثمارية لقصة نجاح طويلة في سوق الأسهم السعودية حافظت خلالها لسنوات عدة على الريادة والتي نطمح بمواصلتها عن طريق التطوير المستمر لخدماتنا، ومن خلال فتح آفاق تداول جديدة لعملائنا الكرام للوصول لأسواق الأوراق المالية الإقليمية والعالمية.

1. زيادة المراكز: يعني أن السهم يتم تداوله حالياً بسعر أقل من السعر المستهدف له لمدة 12 شهراً. والأسهم المصنفة "زيادة المراكز" يتوقع أن يرتفع سعرها بأكثر من 10% عن مستويات الأسعار الحالية خلال الأشهر الأثني عشر المقبلة.
2. تخفيض المراكز: يعني أن السهم يتم تداوله حالياً بسعر أعلى من السعر المستهدف له لمدة 12 شهراً. والأسهم المصنفة "تخفيض المراكز" يتوقع أن ينخفض سعرها بأكثر من 10% عن مستويات الأسعار الحالية خلال الأشهر الأثني عشر المقبلة.
3. محايد: يعني أن السهم يتم تداوله في نطاق قريب من السعر المستهدف له لمدة 12 شهراً. والسهم المصنّف "محايد" يمكن أن يتراوح سعره زائد أو ناقص 10% عن مستويات الأسعار الحالية خلال الأشهر الأثني عشر المقبلة.
4. التوقف عن التغطية (SR/RH): يعني أن التصنيف معقّب بانتظار مزيد من التحليل بسبب وجود تغيير جوهري في أداء الشركة التشغيلي/المالي، أو تغير ظروف السوق أو أية أسباب أخرى خاصة بشركة الجزيرة للأسواق المالية.

إفصاحات وإقرارات وإخلاء المسؤولية

إن الغاية من إعداد هذا التقرير هي تقديم صورة عامة عن الشركة أو القطاع الاقتصادي أو الموضوع الاقتصادي محل البحث، وليس الهدف تقديم توصية ببيع أو شراء أو الاحتفاظ بأية أوراق مالية أو أصول أخرى. بناءً على ما سبق، لا يأخذ هذا التقرير بعين الاعتبار الظروف المالية الخاصة بكل مستثمر ومدى قابليته/رغبته بتحمل المخاطر المتعلقة بالاستثمار في الأوراق المالية أو الأصول الأخرى. وبالتالي قد لا يكون مناسباً لجميع العملاء باختلاف أوضاعهم المالية وقدرتهم ورغبتهم في تحمل المخاطر. يفضل عموماً أن يقوم المستثمر بأخذ المشورة من عدة جهات ومصادر متعددة عندما يتعلق الأمر بالقرارات الاستثمارية وأن يدرس تأثير هذه القرارات على وضعه المالي والقانوني والضريبي وغيره قبل الدخول بهذه الاستثمارات أو تصفيتها جزئياً أو كلياً. إن الأوراق المالية والمتغيرات الاقتصادية الجزئية والكلية ذات طبيعة متغيرة وقد تشهد تقلبات مفاجئة بدون سابق إنذار، لذلك قد يتعرض المستثمر في الأوراق المالية أو الأصول الأخرى لمخاطر وتقلبات غير متوقعة. جميع المعلومات والآراء والتوقعات والقيم العادلة أو الأسعار المستهدفة الواردة في التقرير مستقاة من مصادر تعتقد شركة الجزيرة للأسواق المالية بأنها موثوقة، لكن لم تقم شركة الجزيرة للأسواق المالية بتفنيذ هذه المعلومات بشكل مستقل، لذلك قد يحدث أن تكون هذه المعلومات مختصرة وغير كاملة، وبناءً عليه تعتبر شركة الجزيرة للأسواق المالية غير مسؤولة عن مدى دقة أو صحة المعلومات والتوقعات المبينة عليها الواردة في التقرير ولا تتحمل أية مسؤولية عن أية خسارة مادية أو معنوية قد تحدث بسبب استخدام هذا التقرير أو أجزاء منه. لا تقدم شركة الجزيرة للأسواق المالية أية ضمانات بخصوص التوقعات أو الأسعار العادلة أو الأسعار المستهدفة أو الأرقام الواردة بالتقرير وجميع التوقعات والبيانات والأرقام والقيم العادلة والأسعار المستهدفة قابلة للتغيير أو التعديل بدون إشعار مسبق. الأداء السابق لأي استثمار لا يعتبر مؤشراً للأداء المستقبلي. تقديرات السعر العادل أو السعر المستهدف والتوقعات والتصريحات بخصوص الآفاق المستقبلية الواردة بالتقرير قد لا تحصل فعلياً. قد ترتفع أو تنخفض قيمة الأسهم أو الأصول المالية الأخرى أو العائد منها. أي تغير في أسعار العملات قد يكون له أثر إيجابي أو سلبي على قيمة/عائد السهم أو الأوراق المالية الواردة في التقرير. بعض الأوراق المالية قد تكون بطبيعتها قليلة السيولة / التداول أو تصبح كذلك بشكل غير متوقع في ظروف معينة وهو ما قد يزيد المخاطرة على المستثمر. قد تطبق رسوم على الاستثمارات في الأسهم. الجزيرة كابيتال أو موظفيها أو أحد أعضاء مجلس إدارتها أو أكثر من الشركات التابعة أو عملائها قد يكون لهم استثمارات في الأوراق المالية أو الأصول المشار إليها في هذا التقرير. تم إعداد هذا التقرير بشكل منفصل ومستقل من قبل إدارة الأبحاث في شركة الجزيرة للأسواق المالية ولم يتم إطلاع أي أطراف داخلية أو خارجية قد يكون لها مصلحة مباشرة أو غير مباشرة في محتويات هذا التقرير قبل النشر. ما عدا أولئك الذين يسمح لهم مركزهم الوظيفي بذلك، و/أو الأطراف الذين التزموا باتفاقية الحفاظ على سرية المعلومات مع الجزيرة كابيتال. لا يسمح بنسخ هذا التقرير أو أي جزء منه للتوزيع لأي جهة سواء داخل أو خارج المملكة العربية السعودية بدون الحصول على إذن خطي مسبق من شركة الجزيرة للأسواق المالية. على الأفراد والجهات المتلقية لهذا التقرير الالتزام بهذه القيود، والقبول بهذا التقرير يعني قبول الالتزام بالقيود السابقة.