

ملخص أداء السوق السعودي والأسواق العالمية

التقرير الشهري | يناير 2026



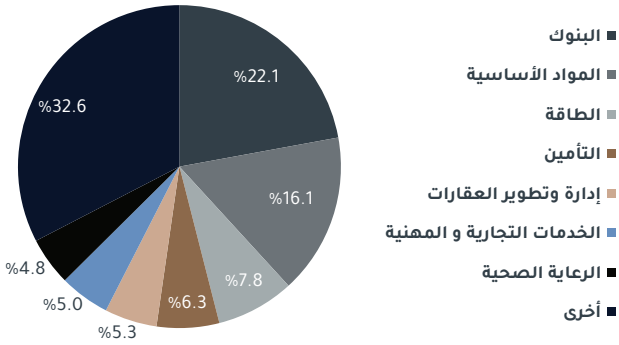
أبحاث الجزيرة كابيتال

+966 11 2256248

ajc_research@aljaziracapital.com.sa

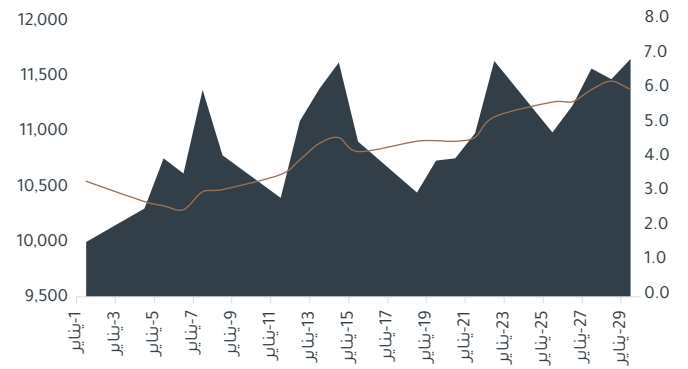
أغلق مؤشر السوق الرئيسي (تاسي) شهر يناير 2026 عند 11,382 نقطة، بارتفاع 8.50% عن إغلاق الشهر السابق، وبمتوسط قيمة تداول يومي عند 4.8 مليار ريال سعودي، كما بلغ إجمالي القيمة المتداولة للشهر 100.0 مليار ريال سعودي بارتفاع 31.6% عن شهر ديسمبر حيث بلغ إجمالي القيمة المتداولة 76.0 مليار ريال سعودي. شكل تداول أسهم شركات قطاعي البنوك والمواد الأساسية ما نسبته 38.2% من إجمالي قيمة التداول للشهر. سجل 17 قطاع، من أصل 21 قطاع في مؤشر السوق الرئيسي، ارتفاع خلال شهر يناير عن الشهر السابق، حيث ارتفع قطاع التأمين بنسبة 14.6% يليه قطاع المواد الأساسية بنسبة 13.7%. كان سهم **أماك** الأفضل أداء خلال الشهر بارتفاع 32.7% عن الشهر السابق، يليه سهم **معادن** بارتفاع 26.8% خلال نفس الفترة. في المقابل، كان أداء سهم **نسيج** الأسوأ بانخفاض 23.5% عن الشهر السابق يليه سهم **البحر الأحمر** بانخفاض 18.4%. سجل سهم **سايكو** وسهم **أسمنت الشرقية** أدنى مكرر ربحية مع نهاية يناير عند 7.2 و 7.8 مرة على التوالي مقابل مكرر ربحية مؤشر السوق الرئيسي البالغ 18.82 مرة (باستثناء أرامكو). شكلت ملكية الأسهم الحرة للمستثمرين الأجانب المؤهلين في المملكة لشهر يناير 2026 ما نسبته 11.58% من إجمالي ملكية الأسهم الحرة في السوق، أعلى من مستوى ديسمبر عند 11.31%.

الحصة السوقية للتداولات حسب القطاع (%)



المصدر: تداول، إدارة الأبحاث في الجزيرة كابيتال

حركة مؤشر السوق الرئيسي خلال شهر يناير



المصدر: تداول، إدارة الأبحاث في الجزيرة كابيتال

شكلت أسهم البنوك وشركات قطاع المواد الأساسية ما نسبته 38.2% من إجمالي قيمة التداول خلال يناير بنسب 22.1% 16.1% على التوالي.

بدأ مؤشر السوق الرئيسي الشهر عند 10,549 نقطة ليغلق عند 11,382 نقطة مع متوسط قيمة تداول يومي 4.8 مليار ريال سعودي.

أداء القطاعات

ارتفع مؤشر السوق الرئيسي (تاسي) بمقدار 833 نقطة خلال شهر يناير، كما ارتفع المؤشر منذ بداية العام حتى نهاية يناير وعن الشهر السابق بنسبة 8.5%.

حقق 17 قطاع من أصل 21 أداء إيجابيا خلال شهر يناير.

كان أداء قطاع التأمين الأفضل منذ بداية العام حتى نهاية يناير بارتفاع 14.6%. حقق 17 قطاعا من أصل 21 قطاع في السوق أداء إيجابي. في المقابل، كان أداء قطاع الإعلام وقطاع الخدمات الاستهلاكية الأسوأ في شهر يناير بانخفاض منذ بداية العام حتى تاريخه بنسب 1.6% و 1.5% على التوالي.

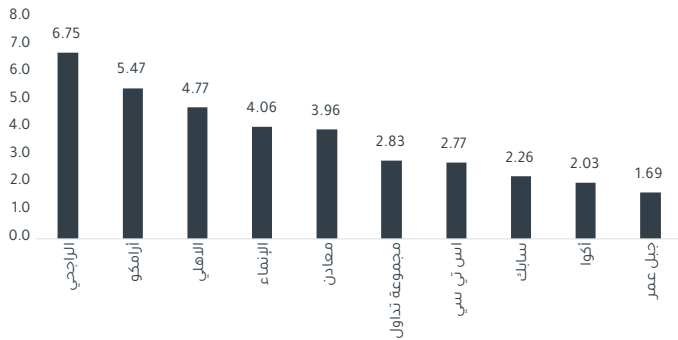
القطاع	التغير عن الشهر السابق	التغير منذ بداية العام
تاسي	8.5%	8.5%
التأمين	14.6%	14.6%
المواد الأساسية	13.7%	13.7%
البنوك	11.1%	11.1%
إدارة وتطوير العقارات	10.6%	10.6%
الطاقة	8.2%	8.2%
السلع الرأسمالية	7.1%	7.1%
الخدمات المالية	7.1%	7.1%
تجزئة السلع الاستهلاكية	5.0%	5.0%
الاتصالات	4.5%	4.5%
الرعاية الصحية	3.6%	3.6%
التطبيقات والخدمات التقنية	3.5%	3.5%
السلع طويلة الأجل	3.3%	3.3%
إنتاج الأغذية	3.1%	3.1%
الصناديق العقارية المتداولة	2.5%	2.5%
الأدوية	1.8%	1.8%
تجزئة السلع الكمالية	1.8%	1.8%
المرافق العامة	1.0%	1.0%
النقل	0.7-	0.7-
الخدمات التجارية والمهنية	0.9-	0.9-
الخدمات الاستهلاكية	1.5-	1.5-
الإعلام	1.6-	1.6-

المصدر: تداول، إدارة الأبحاث في الجزيرة كابيتال

ملخص أداء السوق السعودي والأسواق العالمية

التقرير الشهري | يناير 2026

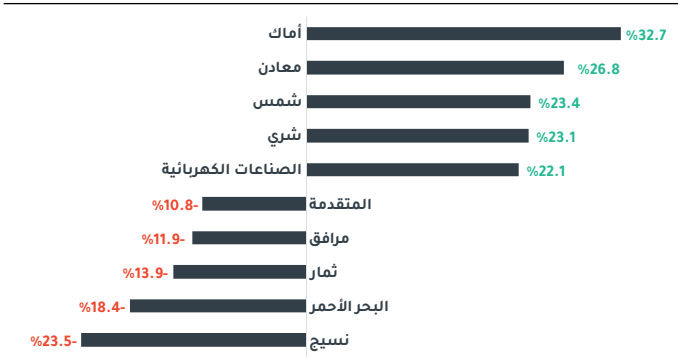
أعلى 10 شركات من حيث القيمة الإجمالية للتداول (مليار ريال سعودي)



المصدر: تداول. إدارة الأبحاث في الجزيرة كابيتال

حقق **مصرف الراجحي** أعلى قيمة تداول مع نهاية يناير عند 6.75 مليار ريال سعودي، تليه أسهم شركة **أرامكو** و**البنك الأهلي السعودي** بنحو 5.47 و 4.77 مليار ريال سعودي على التوالي. كان أداء كل من **مصرف الإنماء** و**معادن** ضمن أفضل خمس شركات بقيم تداول 4.06 مليار و 3.96 مليار ريال سعودي على التوالي.

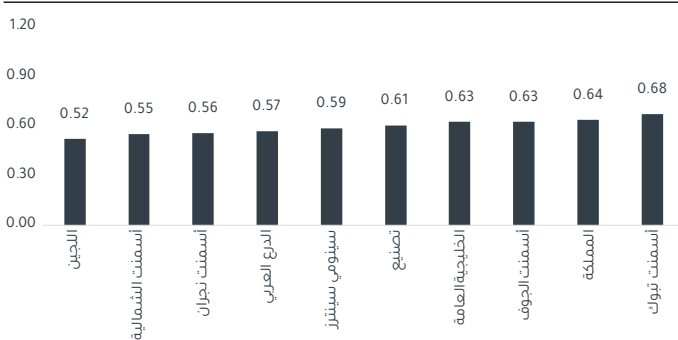
الأسهم الأكثر ارتفاعاً/انخفاضاً (خلال يناير 2026)



المصدر: تداول. موقع أرقام. إدارة الأبحاث في الجزيرة كابيتال

كان سهم شركة **أماك** الأفضل أداء في السوق خلال شهر يناير عن الشهر السابق بارتفاع 32.7%؛ يليه سهم **معادن** بارتفاع 26.8%. في المقابل، كان سهم شركة **نسيج** الأكثر تراجعاً عن الشهر السابق بنسبة بلغت 23.5% يليه سهم **البحر الأحمر** بنسبة 18.4%.

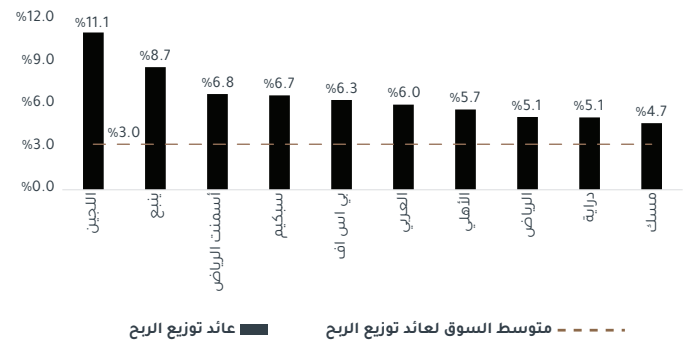
الشركات ذات مضاعف القيمة الدفترية الأقل



المصدر: أرقام. إدارة الأبحاث في الجزيرة كابيتال. الأسعار كما في 1 فبراير 2026

سجلت كل من **الراجحي** و**أسمنت الشمالية** أقل مكرر قيمة دفترية في يناير عند 0.52 و 0.55 مرة على التوالي، تليهما أسهم **أسمنت نجران** و**الدرع العربي للتأمين** بمكرر قيمة دفترية 0.56 مرة و 0.57 مرة.

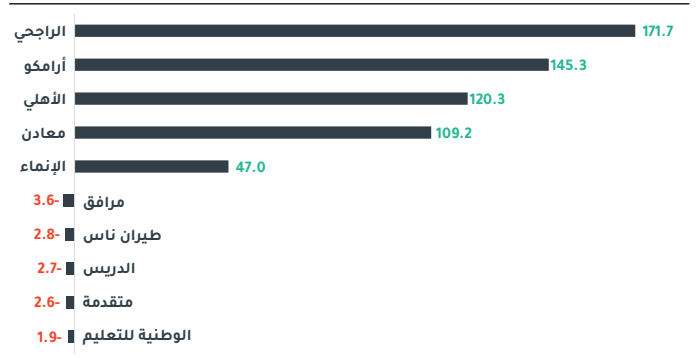
أعلى 10 شركات من حيث عائد توزيع الأرباح (العام 2025)



المصدر: أرقام. إدارة الأبحاث في الجزيرة كابيتال. الأسعار كما في آخر يوم تداول من العام

حققت كل من **الراجحي** و**أسمنت ينبع** أعلى عائد توزيعات أرباح للمساهمين في العام 2025 عند 11.1% و 8.7% على التوالي. تليهما **أسمنت الرياض** و**سبكيم** بنسب 6.8% و 6.7% على التوالي. ثم **البنك السعودي الفرنسي** و**البنك العربي الوطني** بنسب 6.3% و 6.0% على التوالي. جاء متوسط عائد توزيع الأرباح إلى السعر للسوق ككل عند 4.10%.

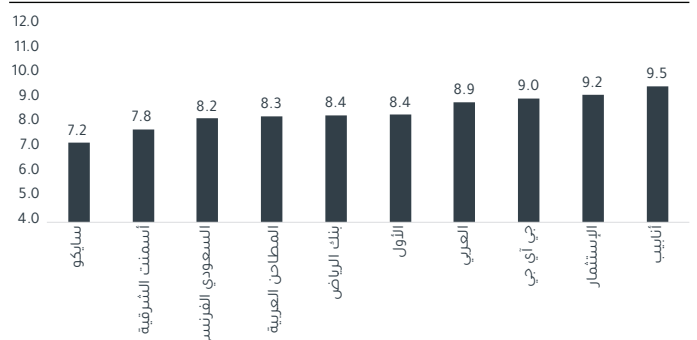
الأسهم الأكثر/الأقل مساهمة في مؤشر تاسي (بالنقاط خلال يناير 2026)



المصدر: بلومبرغ. موقع أرقام. إدارة الأبحاث في الجزيرة كابيتال

أدى ارتفاع أسهم كل من **مصرف الراجحي** و**أرامكو** إلى تعزيز أداء المؤشر مع نهاية شهر يناير بنحو 317.0 نقطة، فيما أدى انخفاض أسهم كل من **مراقف** و**طيران ناس** إلى الضغط على المؤشر بنحو 6.4 نقطة.

الشركات ذات مكرر الربحية الأقل (للاثني عشر شهراً)



المصدر: أرقام. إدارة الأبحاث في الجزيرة كابيتال. الأسعار كما في 1 فبراير 2026

سجلت أسهم كل من **سايكو** و**أسمنت الشرقية** أدنى مكررات ربحية مع نهاية يناير عند 7.2 مرة و 7.8 مرة على التوالي، يليهما أسهم **البنك السعودي الفرنسي** و**المطاحن العربية** بمكرر ربحية 8.2 مرة و 8.3 مرة على التوالي.

ملخص أداء السوق السعودي والأسواق العالمية

التقرير الشهري | يناير 2026

أداء أسواق المنطقة والأسواق الدولية

الأسواق الإقليمية

السوق	الإغلاق	التغير عن الشهر السابق	التغير منذ بداية العام إلى تاريخه %	مكرر الربحية
دبي (DFM)	6,435	%6.4	%6.4	10.5
أبوظبي (ADX)	10,282	%2.9	%2.9	20.2
الكويت (KSE)	8,023	%3.4-	%3.4-	15.6
قطر (QE)	11,310	%5.1	%5.1	12.7
عمان (MSM)	6,330	%7.9	%7.9	10.3
مصر (EGX30)	47,786	%14.2	%14.2	10.0

الأسواق العالمية

المؤشر	الإغلاق	التغير عن الشهر السابق	التغير منذ بداية العام إلى تاريخه %	مكرر الربحية
داو جونز	48,892	%1.7	%1.7	25.3
نازدك	25,552	%1.2	%1.2	36.1
ستاندرد أند بورز 500	6,939	%1.4	%1.4	27.7
فوتسي 100	10,224	%2.9	%2.9	15.4
المانيا (داكس 30)	24,490	%0.2	%0.2	19.0
فرنسا (كاك 40)	8,127	%0.3-	%0.3-	17.9
اليابان (نيكاي 225)	50,339	%5.9	%5.9	22.6
البرازيل (بوفيسيا)	161,125	%12.6	%12.6	12.7
هونغ كونغ (هانج سينج)	27,387	%6.9	%6.9	13.9
كوريا الجنوبية (كوسبي)	4,214	%24.0	%24.0	22.6
الصين (مؤشر شنغهاي)	4,118	%3.8	%3.8	19.7
أستراليا (آي أس إكس 200)	8,869	%1.8	%1.8	21.8
الهند (سينسيكس)	82,270	%3.5-	%3.5-	23.6
الأسواق الناشئة (MSCI)	1,528	%8.8	%8.8	18.9
عالمي (MSCI)	4,528	%2.2	%2.2	24.5

المصدر: بلومبرغ، إدارة الأبحاث في الجزيرة كابيتال، كما في 1 فبراير 2026

- ارتفعت معظم أسواق المنطقة مع نهاية يناير مقارنة بالشهر السابق، حيث ارتفعت أسواق مصر وعمان ودبي وقطر وأبوظبي عن الشهر السابق بنسب 14.2% و7.9% و6.4% و5.1% و2.9% على التوالي، فيما كان سوق الكويت الوحيد الذي تراجع عن الشهر السابق بنسبة 3.4%.
- كان مؤشر داو جونز الأكثر ارتفاعاً عن الشهر السابق بنسبة 1.7% يليه مؤشر ستاندر آند بورز 500 بارتفاع 1.4% ثم مؤشر نازدك بنسبة 1.2%. كما سجلت معظم المؤشرات العالمية الأخرى أداء إيجابياً. في الأسواق الأوروبية، ارتفع مؤشر داكس 30 الألماني عن الشهر السابق بنسبة 0.2% فيما انخفض مؤشر كاك 40 في فرنسا بنحو 0.3%. أغلقت معظم مؤشرات الأسواق الآسيوية على ارتفاع مع نهاية يناير، حيث ارتفع مؤشر كوسبي لسوق كوريا الجنوبية عن الشهر السابق بنسبة 24.0%. يليه مؤشر هانج سينج في هونغ كونغ بارتفاع 5.9%، ثم مؤشر نيكاي 225 في اليابان بارتفاع 5.9% وارتفع مؤشر شانغهاي الصيني بنسبة 3.8%. فيما كان الانخفاض الوحيد لمؤشر سينسيكس الهندي عن الشهر السابق بنسبة 3.5%.
- ارتفع مؤشر مورغان ستانلي العالمي، الذي يتتبع 23 سوق متقدم، عن الشهر السابق بنسبة 2.2%. كما ارتفع مؤشر مورغان ستانلي للأسواق الناشئة عن الشهر السابق بنسبة 8.8%.

أداء أسواق السلع

اسم السلعة	السعر	التغير عن الشهر السابق	3 شهور	التغير السنوي	منذ بداية العام إلى تاريخه	3 سنوات	5 سنوات	الأدنى خلال 52 أسبوع	الأعلى خلال 52 أسبوع
الخام الخفيف (دولار أمريكي / برميل)	67.4	%9.1	%0.1-	%13.1-	%9.1	%21.5-	%23.2	59.7	82.3
خام برنت (دولار أمريكي / برميل)	70.7	%16.2	%8.8	%7.9-	%16.2	%16.7-	%26.5	58.4	81.4
خام غرب تكساس (دولار أمريكي / برميل)	65.2	%13.6	%7.7	%10.1-	%13.6	%16.3-	%24.9	55.0	78.4
الغاز الطبيعي (دولار أمريكي / مليون وحدة حرارية)	4.4	%18.1	%10.1	%43.0	%18.1	%62.6	%69.8	2.6	7.8
الذهب (دولار أمريكي / للأونصة)	4,894.2	%13.3	%21.6	%74.9	%13.3	%154.5	%164.9	2,758.3	5,595.5
الفضة (دولار أمريكي / للأونصة)	85.2	%18.9	%74.1	%172.2	%18.9	%261.0	%215.7	28.4	121.7
الحديد (دولار أمريكي / للطن)	972.0	%4.0	%14.4	%31.4	%4.0	%23.4	%15.4-	728.0	973.0
الرصاص (دولار أمريكي / للطن)	1,973.9	%0.3-	%1.3-	%2.6	%0.3-	%8.3-	%2.1-	1,817.2	2,100.0
الزنك (دولار أمريكي / للطن)	3,401.7	%10.0	%9.9	%25.8	%10.0	%1.8-	%32.8	2,356.0	3,553.0
الألمنيوم (دولار أمريكي / للطن)	3,144.0	%5.0	%9.8	%21.2	%5.0	%21.4	%59.0	2,300.0	3,356.0
نحاس (دولار أمريكي / للطن)	13,157.5	%5.9	%20.5	%45.4	%5.9	%42.9	%67.5	8,105.0	14,527.5
خام الحديد (يوان / للطن)	808.0	%0.1	%2.4-	%0.9-	%0.1	%9.9-	%31.7-	690.0	878.5
القمح (دولار أمريكي / رطل)	538.0	%6.1	%0.5-	%15.1	%6.1	%25.6-	%25.6-	501.5	677.3
الكاكاو (دولار أمريكي/للطن)	4,165.0	%31.3-	%31.2-	%62.1-	%31.3-	%59.5	%64.6	3,931.0	11,733.0
السكر (دولار أمريكي / رطل)	14.3	%4.9-	%0.1-	%26.3-	%4.9-	%32.7-	%9.9-	14.0	21.6
الحليب المجفف (يورو/للطن)	2,272.0	%13.6	%8.8	%10.8-	%13.6	%9.8-	%4.3-	2,040.0	2,480.0
القهوة (دولار أمريكي / رطل)	332.3	%4.7-	%15.2-	%12.1-	%4.7-	%95.0	%170.2	283.7	440.9

المصدر: بلومبرغ، إدارة الأبحاث في الجزيرة كابيتال، كما في 1 فبراير 2026

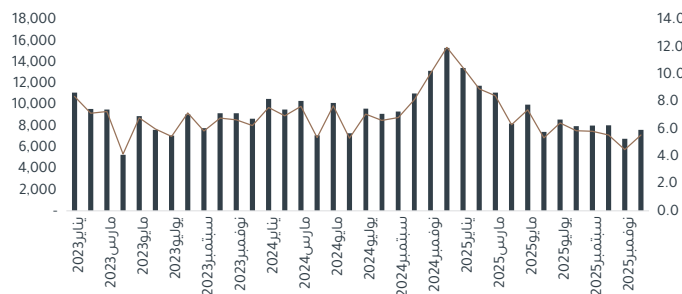
ارتفعت أسعار **الغاز الطبيعي** و**خام برنت** و**خام غرب تكساس** و**الخام الخفيف** عن الشهر السابق بنسب 18.1% و16.2% و13.6% و9.1% على التوالي، كان أداء أسعار معظم المعادن إيجابياً، حيث حقق سعر **الفضة** أكبر ارتفاع عن الشهر السابق بنسبة 18.9% يليه **الذهب** بنسبة 13.3% ثم **الزنك** بنسبة 10.0% و**النحاس** بنسبة 5.9% و**الألمنيوم** بنسبة 5.0% و**الحديد** بنسبة 4.0%. و**خام الحديد** بنسبة 0.1%. في المقابل، تراجع فقط سعر **الرصاص** عن الشهر السابق بنسبة 0.3%. انخفضت معظم أسعار الأغذية عن الشهر السابق حيث كان **الكاكاو** الأكثر انخفاضاً في السلع الغذائية عن الشهر السابق بنسبة 31.3% يليه **السكر** بنسبة 4.9% تليه **القهوة** بنسبة 4.7%. في المقابل، كانت أسعار **الحليب المجفف منزوع الدسم** الأكثر ارتفاعاً عن الشهر السابق بنسبة 13.6%، تليها أسعار **القمح** بنسبة 6.1%.

البيانات الاقتصادية

بيانات الاقتصاد الكلي		التغير عن الربع السابق		التغير عن العام السابق					
الناتج المحلي الإجمالي (الربع الثالث 2025)		1195.0	مليار ريال سعودي	1.2%	3.6%				
الأصول الاحتياطية (الربع الرابع 2025)		1725.9	مليار ريال سعودي	2.2%	5.3%				
الدين العام (الربع الثالث 2025)		1466.7	مليار ريال سعودي	5.8%	26.7%				
الدين العام / الناتج المحلي الإجمالي (2024)		29.7%		-	-				
الإنفاق الاستهلاكي		ديسمبر 2025		التغير عن الشهر السابق		التغير عن العام السابق			
عمليات السحب من أجهزة الصراف الآلي		44.45	مليار ريال سعودي	8.6%		-5.7%			
معاملات نقاط البيع		61.14	مليار ريال سعودي	3.6%		-3.5%			
إجمالي الإنفاق (أجهزة الصراف الآلي / نقاط البيع)		136.71	مليار ريال سعودي	5.9%		-8.9%			
عدد أجهزة الصراف الآلي		14674.00	ألف	-0.5%		-2.7%			
عدد عمليات السحب من أجهزة الصراف الآلي		119.90	مليون	4.5%		-6.2%			
عدد المعاملات عبر نقاط البيع		2330.05	ألف	0.8%		-17.6%			
معدل التضخم (أغسطس 2025)		2.1%							
معدل اتفاقيات اعادة الشراء Repo Rate (أغسطس 2025)		4.3%							
		شهر واحد		3 أشهر		6 أشهر		12 أشهر	
معدل سعر الفائدة بين البنوك السعودية (سايبور)		4.70		4.75		5.10		4.88	
الولايات المتحدة (معدل سوفر)		3.67		3.66		3.62		3.51	
المنطقة		المعدل		التغير الشهري (نقطة أساس)		منذ بداية العام إلى تاريخه (نقطة أساس)		التغير السنوي (نقطة أساس)	
سعر الفائدة بين البنوك السعودية (السايبور) لفترة 3 شهور		4.75		-10.5		-10.5		-64.9	
سعر الفائدة بين البنوك الإماراتية (ايبور) لفترة 3 شهور		3.61		-13.1		-13.1		-73.3	
سعر الفائدة بين البنوك البحرينية لفترة 3 شهور		4.97		-1.0		-1.0		-70.2	
المصدر: الهيئة العامة للإحصاء السعودية، البنك المركزي السعودي (ساما)، أبحاث الجزيرة كابيتال، بلومبرغ									

المصدر: الهيئة العامة للإحصاء السعودية، البنك المركزي السعودي (ساما)، أبحاث الجزيرة كابيتال، بلومبرغ

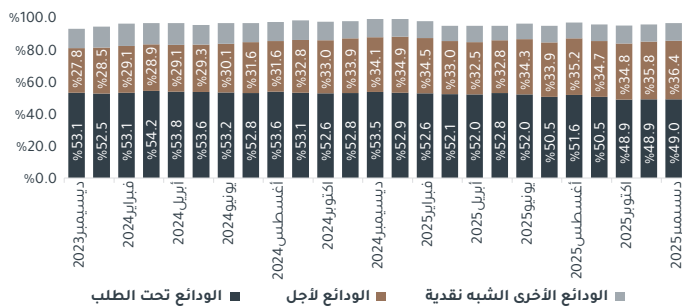
عقود قروض الرهن العقاري وقيمتها (ديسمبر 2025)



المصدر: البنك المركزي السعودي (ساما)، إدارة الأبحاث في الجزيرة كابيتال

ارتفعت عقود الرهن العقاري خلال ديسمبر 2025 عن الشهر السابق بنسبة 12.4% (فيما انخفضت بنسبة 50.2% عن الشهر المماثل من العام السابق) إلى 7.61 ألف. ارتفعت قيمة الرهن العقاري عن الشهر السابق بنسبة 24.3% (انخفاض 53.5% عن الشهر المماثل من العام السابق) إلى 5.5 مليار ريال سعودي.

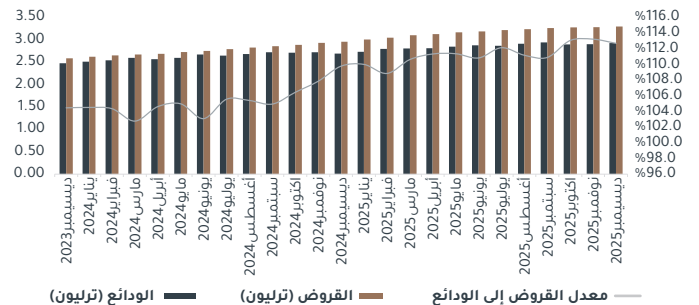
تفاصيل الودائع في ديسمبر 2025 (تريليون ريال سعودي)



المصدر: البنك المركزي السعودي (ساما)، إدارة الأبحاث في الجزيرة كابيتال

ارتفعت حصة الودائع تحت الطلب من إجمالي الودائع عن الشهر السابق بمقدار 4 نقاط أساس، فيما انخفضت حصة الودائع لأجل وودائع الإيداع من إجمالي الودائع خلال نفس الفترة بمقدار 26 نقطة أساس. كان ارتفاع حصة الودائع تحت الطلب بسبب ارتفاع كل من الودائع تحت الطلب الحكومية والخاصة، فيما كان الانخفاض في حصة الودائع لأجل وودائع الإيداع بدعم من الانخفاض في الودائع لأجل وودائع الإيداع الخاصة. ارتفعت حصة الودائع الأخرى شبه النقدية عن الشهر السابق بمقدار 21 نقطة أساس.

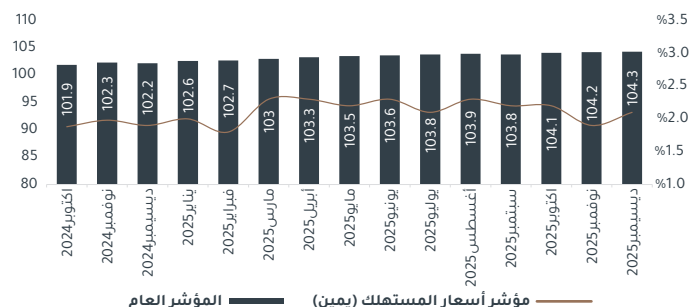
الودائع والقروض (ديسمبر 2025)



المصدر: البنك المركزي السعودي (ساما)، إدارة الأبحاث في الجزيرة كابيتال

ارتفعت الودائع في ديسمبر عن الشهر السابق بنسبة 0.90% إلى 2.93 تريليون ريال سعودي (ارتفاع 8.64% عن الشهر المماثل من العام السابق). كما ارتفعت القروض عن الشهر السابق بنسبة 0.43% إلى 3.30 تريليون ريال سعودي (ارتفاع 11.52% عن الشهر المماثل من العام السابق). بالتالي انخفض معدل القروض إلى الودائع عن الشهر السابق بمقدار 47 نقطة أساس إلى 112.7%.

مؤشر أسعار المستهلك (معدل التضخم) (ديسمبر 2025)

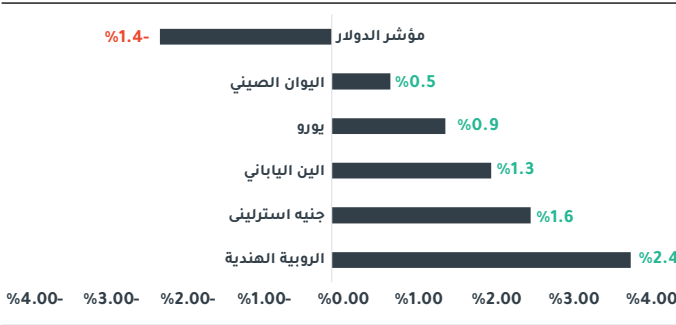


المصدر: البنك المركزي السعودي (ساما)، إدارة الأبحاث في الجزيرة كابيتال

ارتفع التضخم في أسعار المستهلك خلال ديسمبر 2025 عن الشهر المماثل من العام السابق بنسبة 2.1%. وذلك نتيجة ارتفاع أسعار السكن والماء والكهرباء والغاز وأنواع الوقود الأخرى عن الشهر المماثل من العام السابق بنسبة 4.1%. ارتفعت قيمة المعاملات عبر نقاط البيع عن الشهر المماثل من العام السابق بنسبة 3.45% إلى 61.1 مليار ريال سعودي. كما ارتفع عدد المعاملات خلال نفس الفترة بنسبة 9.3% إلى 1,022.4 مليون معاملة.

أسعار صرف العملات

التغير الشهري مقابل الدولار الأمريكي (%)

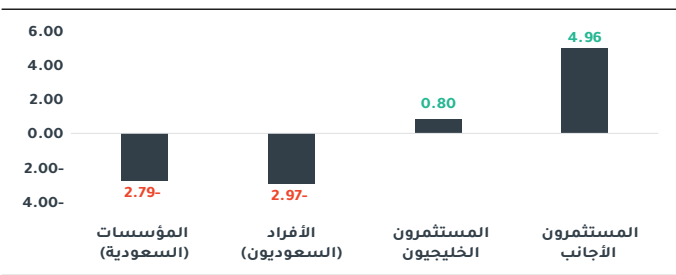


المصدر: بلومبيرغ، إدارة الأبحاث في الجزيرة كابيتال

تراجع مؤشر الدولار الأمريكي خلال يناير عن الشهر السابق بنحو 1.4% بسبب التوقعات بخفض أسعار الفائدة في وقت مبكر مما أدى إلى تراجع الدولار في ظل تراجع التضخم وضعف البيانات الاقتصادية الأمريكية. بالتالي، ارتفعت جميع العملات ضمن تغطيتنا مقابل الدولار، وكانت الروبية الهندية الأكثر ارتفاعاً عن الشهر السابق بنسبة 2.4%، يليها الجنيه الإسترليني بارتفاع بنسبة 1.6% والين الياباني بنسبة 1.3% واليورو بنسبة 0.9% واليوان الصيني بنسبة 0.5%.

نشاط المستثمرين الأجانب في المملكة العربية السعودية (يناير 2026)

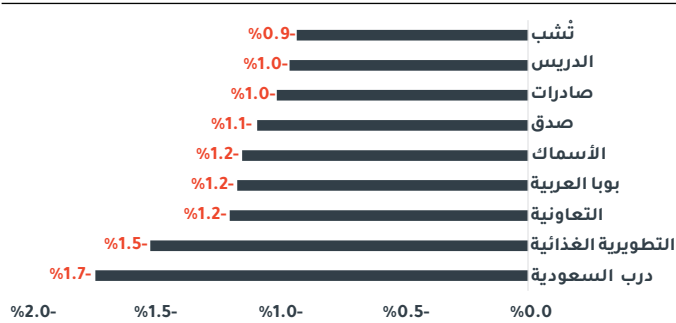
صافي قيمة التداول (مليار ريال سعودي)



المصدر: تداول، إدارة الأبحاث في الجزيرة كابيتال

دعمت أنشطة التداول من المؤسسات الاستثمارية السعودية ومن المستثمرين السعوديين الأفراد صافي التدفقات الخارجة بمقدار 2.79 مليار ريال سعودي و 2.97 مليار ريال سعودي على التوالي. في المقابل، دعمت أنشطة التداول من المستثمرين الخليجيين والمستثمرين الأجانب صافي التدفقات الداخلة بمقدار 0.80 مليار ريال سعودي و 4.96 مليار ريال سعودي على التوالي.

أكبر 10 انخفاضات في الملكية الأجنبية (%)



المصدر: البنك المركزي السعودي (ساما)، إدارة الأبحاث في الجزيرة كابيتال

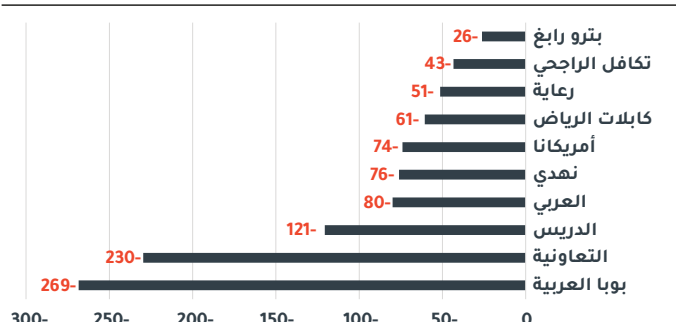
أكبر 10 ارتفاعات في الملكية الأجنبية (%)



المصدر: البنك المركزي السعودي (ساما)، إدارة الأبحاث في الجزيرة كابيتال

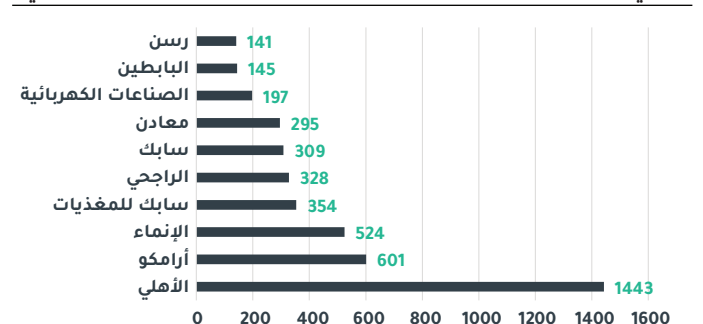
شهدت **شركة الباطين** أكبر نسبة تغيير في تدفقات الملكية الأجنبية الداخلة لشهر يناير عن الشهر السابق بنسبة 3.4%، بينما شهدت **شركة درب السعودية** أكبر نسبة تغير سلبي من المستثمرين الأجانب خلال الشهر، حيث بلغت نسبة انخفاض الملكية الأجنبية 1.7% في نهاية يناير.

صافي تدفقات المستثمرين الأجانب المؤهل لكل قطاع (مليون ريال سعودي)



المصدر: البنك المركزي السعودي (ساما)، إدارة الأبحاث في الجزيرة كابيتال

صافي تدفقات المستثمرين الأجانب المؤهل لكل شركة (مليون ريال سعودي)



المصدر: البنك المركزي السعودي (ساما)، إدارة الأبحاث في الجزيرة كابيتال

شهد **البنك الأهلي السعودي** أكبر صافي تدفقات ملكية أجنبية داخلة بنحو 1,443 مليون ريال سعودي لشهر يناير، تليه **أرامكو** بصافي تدفقات داخلة بنحو 601 مليون ريال سعودي، فيما شهدت **بوبا العربية** أكبر صافي تدفقات ملكية أجنبية خارجة بنحو 269 مليون ريال سعودي بنهاية يناير، تليها **التعاونية** بصافي تدفقات خارجة بنحو 230 مليون ريال سعودي.

إعلانات الشركات - سوق الأسهم السعودي

التاريخ	الشركة	الفعالية
3 فبراير	صندوق مُلْكِيَّة ريت	أحقية أرباح نقدية
	البنك العربي الوطني	أحقية أرباح نقدية
4 فبراير	البيادر للاستثمار	أحقية أرباح نقدية
	أدير	أحقية أرباح نقدية
8 فبراير	بنك الجزيرة	أحقية أرباح نقدية
	السعودية للطباعة والتغليف	الجمعية العامة غير العادية
	الراجحي ريت	أحقية أرباح نقدية
10 فبراير	الخبير ريت	أحقية أرباح نقدية
	الموارد	الجمعية العامة غير العادية
11 فبراير	ميرال	توزيع أرباح نقدية
	عطاء	توزيع أرباح نقدية
15 فبراير	المداداة	أحقية أرباح نقدية
	أدير	توزيع أرباح نقدية
16 فبراير	البنك العربي الوطني	توزيع أرباح نقدية
	المحافظة	توزيع أرباح نقدية
17 فبراير	صندوق دراية ريت	توزيع أرباح نقدية
18 فبراير	بنك الجزيرة	توزيع أرباح نقدية
19 فبراير	بدجت السعودية	الجمعية العامة غير العادية
	سدكو متعدد الأصول	توزيع أرباح نقدية
24 فبراير	شركة الجبس الأهلية	الجمعية العامة غير العادية
26 فبراير	غازكو	أحقية أرباح نقدية

المصدر: أرقام إدارة الأبحاث في الجزيرة كابيتال

المفكرة الاقتصادية العالمية

التاريخ	البلد	الفعالية
2 فبراير	الصين	مؤشر مديري المشتريات الصناعية
	الولايات المتحدة الأمريكية	مؤشر مديري المشتريات الصناعية
3 فبراير	الولايات المتحدة الأمريكية	الوظائف الجديدة
	الولايات المتحدة الأمريكية	مؤشر مديري المشتريات لقطاع الخدمات
4 فبراير	منطقة اليورو	التضخم
	الصين	مؤشر مديري المشتريات لقطاع الخدمات
5 فبراير	الولايات المتحدة الأمريكية	مطالبات إعانة البطالة الأولية
	منطقة اليورو	قرار البنك المركزي الأوروبي بشأن أسعار الفائدة، مبيعات التجزئة
6 فبراير	الولايات المتحدة الأمريكية	الوظائف غير الزراعية، معدل البطالة
	اليابان	الإففاق الأسري
9 فبراير	اليابان	الحساب الجاري
10 فبراير	الولايات المتحدة الأمريكية	مبيعات التجزئة، أسعار الصادرات والواردات
11 فبراير	الولايات المتحدة الأمريكية	التضخم
	الصين	التضخم
12 فبراير	الولايات المتحدة الأمريكية	مبيعات المنازل القائمة، مطالبات إعانة البطالة الأولية
	الصين	مؤشر أسعار المنازل
13 فبراير	منطقة اليورو	الميزان التجاري
16 فبراير	اليابان	نمو الناتج المحلي الإجمالي
	منطقة اليورو	الإنتاج الصناعي
18 فبراير	الولايات المتحدة الأمريكية	تصاريح الإنشاءات، بدايات الإسكان
	اليابان	الميزان التجاري
19 فبراير	الولايات المتحدة الأمريكية	محضر اجتماع اللجنة الفيدرالية الأمريكية للسوق المفتوحة
	اليابان	طلبات الآلات
	منطقة اليورو	ثقة المستهلك
20 فبراير	الولايات المتحدة الأمريكية	نمو الناتج المحلي الإجمالي
	اليابان	التضخم
	منطقة اليورو	مؤشر مديري المشتريات الصناعي والمجمع

المصدر: تريدينج إيكونوميكس، الجزيرة كابيتال

تعد شركة الجزيرة للأسواق المالية (الجزيرة كابيتال) الذراع الاستثماري لبنك الجزيرة، وهي شركة سعودية مساهمة مقفلة متخصصة في أعمال الأوراق المالية، وملتزمة بأحكام الشريعة الإسلامية في جميع تعاملاتها. تعمل الجزيرة كابيتال تحت إشراف هيئة سوق المال السعودية. لقد تم ترخيص الشركة من قبل هيئة سوق المال لتقديم خدمات التعامل في أعمال الأوراق المالية بصفة أصيل و وكيل والتعهد بالتغطية وخدمات الإدارة والحفظ والترتيب وتقديم المشورة. إن الجزيرة كابيتال استثمارية لقصة نجاح طويلة في سوق الأسهم السعودية حافظت خلالها لسنوات عدة على الريادة والتي نطمح بمواصلتها عن طريق التطوير المستمر لخدماتنا، ومن خلال فتح آفاق تداول جديدة لعملائنا الكرام للوصول لأسواق الأوراق المالية الإقليمية والعالمية.

1. زيادة المراكز: يعني أن السهم يتم تداوله حالياً بسعر أقل من السعر المستهدف له لمدة 12 شهراً. والأسهم المصنفة "زيادة المراكز" يتوقع أن يرتفع سعرها بأكثر من 10% عن مستويات الأسعار الحالية خلال الأشهر الأثني عشر المقبلة.
2. تخفيض المراكز: يعني أن السهم يتم تداوله حالياً بسعر أعلى من السعر المستهدف له لمدة 12 شهراً. و الأسهم المصنفة "تخفيض المراكز" يتوقع أن ينخفض سعرها بأكثر من 10% عن مستويات الأسعار الحالية خلال الأشهر الأثني عشر المقبلة.
3. محايد: يعني أن السهم يتم تداوله في نطاق قريب من السعر المستهدف له لمدة 12 شهراً. والسهم المصنّف "محايد" يمكن أن يتراوح سعره زائد أو ناقص 10% عن مستويات الأسعار الحالية خلال الأشهر الأثني عشر المقبلة.
4. التوقف عن التغطية (SR/RH): يعني أن التصنيف معقّد بانتظار مزيد من التحليل بسبب وجود تغيير جوهري في أداء الشركة التشغيلي/المالي، أو تغير ظروف السوق أو أية أسباب أخرى خاصة بشركة الجزيرة للأسواق المالية.

إفصاحات وإقرارات وإخلاء المسؤولية

إن الغاية من إعداد هذا التقرير هي تقديم صورة عامة عن الشركة أو القطاع الاقتصادي أو الموضوع الاقتصادي محل البحث، وليس الهدف تقديم توصية ببيع أو شراء أو الاحتفاظ بأية أوراق مالية أو أصول أخرى. بناءً على ما سبق، لا يأخذ هذا التقرير بعين الاعتبار الظروف المالية الخاصة بكل مستثمر ومدى قابليته/ رغبته بتحمل المخاطر المتعلقة بالاستثمار في الأوراق المالية أو الأصول الأخرى. وبالتالي قد لا يكون مناسباً لجميع العملاء باختلاف أوضاعهم المالية وقدرتهم ورغبتهم في تحمل المخاطر. يفضل عموماً أن يقوم المستثمر بأخذ المشورة من عدة جهات ومصادر متعددة عندما يتعلق الأمر بالقرارات الاستثمارية وأن يدرس تأثير هذه القرارات على وضعه المالي والقانوني والضريبي وغيره قبل الدخول بهذه الاستثمارات أو تصفيتها جزئياً أو كلياً. إن الأوراق المالية والمتغيرات الاقتصادية الجزئية والكلية ذات طبيعة متغيرة وقد تشهد تقلبات مفاجئة بدون سابق إنذار، لذلك قد يتعرض المستثمر في الأوراق المالية أو الأصول الأخرى لمخاطر وتقلبات غير متوقعة. جميع المعلومات والآراء والتوقعات والقيم العادلة أو الأسعار المستهدفة الواردة في التقرير مستقاة من مصادر تعتقد شركة الجزيرة للأسواق المالية بأنها موثوقة، لكن لم تقم شركة الجزيرة للأسواق المالية بتفنيذ هذه المعلومات بشكل مستقل، لذلك قد يحدث أن تكون هذه المعلومات مختصرة وغير كاملة، وبناءً عليه تعتبر شركة الجزيرة للأسواق المالية غير مسؤولة عن مدى دقة أو صحة المعلومات والتوقعات المبينة عليها الواردة في التقرير ولا تتحمل أية مسؤولية عن أية خسارة مادية أو معنوية قد تحدث بسبب استخدام هذا التقرير أو أجزاء منه. لا تقدم شركة الجزيرة للأسواق المالية أية ضمانات بخصوص التوقعات أو الأسعار العادلة أو الأسعار المستهدفة أو الأرقام الواردة بالتقرير وجميع التوقعات والبيانات والأرقام والقيم العادلة والأسعار المستهدفة قابلة للتغيير أو التعديل بدون إشعار مسبق. الأداء السابق لأي استثمار لا يعتبر مؤشراً للأداء المستقبلي. تقديرات السعر العادل أو السعر المستهدف والتوقعات والتصريحات بخصوص الآفاق المستقبلية الواردة بالتقرير قد لا تحصل فعلياً، قد ترتفع أو تنخفض قيمة الأسهم أو الأصول المالية الأخرى أو العائد منها. أي تغيير في أسعار العملات قد يكون له أثر إيجابي أو سلبي على قيمة/عائد السهم أو الأوراق المالية الواردة في التقرير. بعض الأوراق المالية قد تكون بطبيعتها قليلة السيولة / التداول أو تصبح كذلك بشكل غير متوقع في ظروف معينة وهو ما قد يزيد المخاطرة على المستثمر. قد تطبق رسوم على الاستثمارات في الأسهم. الجزيرة كابيتال أو موظفيها أو أحد أعضاء مجلس إدارتها أو أكثر من الشركات التابعة أو عملائها قد يكون لهم استثمارات في الأوراق المالية أو الأصول المشار إليها في هذا التقرير. تم إعداد هذا التقرير بشكل منفصل ومستقل من قبل إدارة الأبحاث في شركة الجزيرة للأسواق المالية ولم يتم إطلاع أي أطراف داخلية أو خارجية قد يكون لها مصلحة مباشرة أو غير مباشرة في محتويات هذا التقرير قبل النشر. ما عدا أولئك الذين يسمح لهم مركزهم الوظيفي بذلك، و/أو الأطراف الذين التزموا باتفاقية الحفاظ على سرية المعلومات مع الجزيرة كابيتال. لا يسمح بنسخ هذا التقرير أو أي جزء منه للتوزيع لأي جهة سواء داخل أو خارج المملكة العربية السعودية بدون الحصول على إذن خطي مسبق من شركة الجزيرة للأسواق المالية. على الأفراد والجهات المتلقية لهذا التقرير الالتزام بهذه القيود، والقبول بهذا التقرير يعني قبول الالتزام بالقيود السابقة.