



الأخبار المحلية

- دشنت وزارة السياحة بالتعاون مع وزارة الاستثمار، مبادرة المكنات الاستثمارية في قطاع الضيافة التي تأتي ضمن برنامج المكنات الاستثمارية في القطاع السياحي، على هامش قمة مستقبل الضيافة المقامة في الرياض تحت شعار "استثمر في السعودية وازدهر في السياحة"، بحضور عدد من المستثمرين المحليين والدوليين. وتسعى المبادرة في قطاع الضيافة لجذب الاستثمارات الخاصة بقطاع الضيافة في وجهات سياحية محددة، بما يصل إلى نحو ٤٢ مليار ريال، بعائدات تقدر بنحو ١٦ مليار ريال على الناتج المحلي الإجمالي للسعودية بحلول عام ٢٠٢٠. (الاقتصادية)
- قال مسؤول في وزارة الصناعة والثروة المعدنية إن ١٣ جهة حكومية تعمل على معالجة التحديات التي تواجه القطاع الصناعي من جراء المنافسة غير العادلة عبر دراسة هذه التحديات وتفعيل الأدوات المناسبة لحلها بما يمكن القطاع، بالشراكة مع عدد من الجهات الحكومية المختصة. وأكد المتحدث الرسمي للوزارة أن الحماية تشمل منتجات ١٣٣٩ مصنعا في السعودية بما يحقق الاستراتيجية الوطنية للصناعة وحمايتها، مشيراً إلى أن الجهات الحكومية تعمل بصورة تكاملية لتعزيز عدالة المنافسة (الاقتصادية)
- وافقت الجمعية العامة غير العادية لشركة علم على تحويل رصيد الاحتياطي النظامي البالغ ١٧٤,٧٠ مليون ريال كما في ٣١ ديسمبر ٢٠٢٣ إلى حساب الأرباح المبقاة، وقالت إن الجمعية وافقت كذلك على تفويض مجلس الإدارة بتوزيع أرباح مرحلية بشكل نصف سنوي أو ربع سنوي عن العام المالي ٢٠٢٤. (تداول)

- وقعت شركة أكوا باور يوم امس، اتفاقيات تمويل أساسية لمشروع محطة القصيم ١ الغازية. وقالت الشركة إن قيمة التمويل تبلغ ٥,٦٩ مليار ريال، بمدة تمويل تبلغ ٢٨,١ عام، وأعلنت الشركة في بيان منفصل، توقيع اتفاقيات تمويل لمشروع محطة طيبة ١ الغازية في منطقة المدينة المنورة بقيمة التمويل تبلغ ٥,٦٩ مليار ريال أيضاً. (تداول)
- أعلنت شركة الطاقات المعدنية للتجارة توقيعها مذكرة تفاهم (غير ملزمة) مع شركة بيان النقل التجارية للاستحواذ على ١٠٪ من شركة بيان النقل التجارية، وقالت الشركة أن مدة المذكرة ٤ أشهر، موضحة أنه خلال مدة الاتفاقية ستشروع في عملية التفاوض المثمر وإجراء المراجعات اللازمة بشأن إمكانية الاستحواذ وتحديد السبل والآليات الممكنة لتحقيق ذلك. (تداول)
- أعلنت شركة المتحدة للصناعات التعدينية - المتحدة للتعدين، صدور حكم محكمة الاستئناف بإلغاء الحكم الصادر عن المحكمة الإدارية بالرياض، والقضاء مجدداً برفض الدعوى المقامة من الشركة ضد الهيئة العامة للمنافسة. وقالت الشركة أن الأثر المالي المتوقع للحكم يبلغ ١٤,٤ مليون ريال، مشيرةً إلى أنها سوف تتحمل مبلغ الغرامة المقرر ولا تتوقع أي مخاطر على وضعها المالي أو التشغيلي. (تداول)

تحديث الأرباح (صافي الربح) (مليون ريال سعودي)

الشركة	الربح الأول ٢٠٢٤	الربح الأول ٢٠٢٣	تغير سنوي (%)	الربح الرابع ٢٠٢٣	تغير ربعي (%)
الصناعات الكهربائية	٧٥,٢	٣٥,١	١١٤,٠٩	٥٩,٥	٢٦,٥١
سابك*	٢٥٠,٠	٦٦٠,٠	-٦٢,١٢	١,٧٢١-	غ/ذ
بنك الجزيرة	٣٠٠,٤	٢٠٤,٠	٤٧,٢٥	٢٧٩,٣	٧,٥٥
التعاونية	١٩٦,٧	٧٤,٥	١٦٤,١٣	٨٦,١	١٢٨,٥٠

* غ/ذ تعني غير ذي معنى

تحليل السوق

أنهى مؤشر السوق السعودي الرئيسي تداولات يوم الأربعاء على انخفاض بنحو ٠,٤٠٪ ليغلق عند ١٢,٣٤٦ نقطة. كما بلغت قيمة التداولات نحو ٩,٩٨ مليار ريال سعودي، بانخفاض بنحو ٢٠٪ عن الجلسة السابقة، وبالمقارنة مع متوسط التداولات للشهر السابق البالغ ٧,٩٢ مليار ريال. كما بلغ عدد الأسهم المرتفعة إلى المنخفضة ١٠٦/١١٠. أقل السوق الموازي على ارتفاع بنحو ٠,١٠٪ ليغلق عند ٢٦,٣٦٢ نقطة، كما بلغت قيمة التداولات ٢٧,٢ مليون ريال سعودي. أغلقت معظم قطاعات السوق الرئيسي على انخفاض بنهاية الجلسة. حيث تصدر قطاعي "الخدمات المالية" و "إنتاج الأغذية" القطاعات الأكثر انخفاضاً بنحو ١,١٪ و ١,١٪، على التوالي. كما انخفض قطاعي "الإعلام والترفيه" و "التطبيقات وخدمات التقنية" بنحو ٠,٩٪ لكل منهما. فيما ارتفع قطاعي "السلع الرأسمالية" و "النقل" بنحو ١,٤٪ و ١,٢٪ على التوالي.

الأكثر ربحية

الشركة	السعر	التغير (%)
صناعة الورق	٨١,١٠	٦,٦
سلامة	٣٥,٠٠	٥,١
ثمار	١٥,٢٠	٤,٥
العقارية	٢٣,٦٠	٤,٥
تُشب	٣٤,٤٥	٤,٢

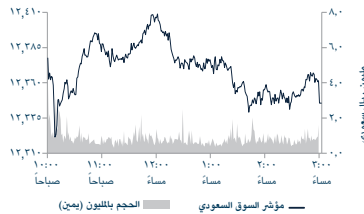
الأكثر خسارة

الشركة	السعر	التغير (%)
الباحة	٠,١٣	٧,١-
جدوى ريت السعودية	١١,٧٢	٣,٣-
سلوشنز	٣٣٧,٢٠	٣,١-
عذيب للإتصالات	١١٩,٠٠	٢,٩-
العربية	٢١٣,٢٠	٢,٧-

مؤشر السوق السعودي

المؤشر	الإغلاق	الأعلى	الأدنى	التغير %	التغير منذ بداية العام %
تاسي	١٢,٣٤٦	١٢,٤١٢	١٢,٣١٦	(٠,٤)	٣,٢
نمو	٢٦,٣٦٢	٢٦,٤٧٤	٢٦,١٤٦	٠,١	٧,٥

حركة المؤشر خلال الجلسة



المؤشرات المالية لمؤشر السوق الرئيسي (تاسي)

مكرر الربحية*	٢٨,١
السعر إلى القيمة الدفترية (مرة)	٢,٥
معدل توزيع الربح إلى السعر (%)	٢,٦
العائد على حقوق المساهمين (%)	١٩,٥

المصدر: أرقام * باستثناء أرامكو

قطاعات السوق

القطاع	الإغلاق	التغير اليومي %	التغير منذ بداية العام %	مكرر الربحية
الطاقة	٥,٦٨٠	-٠,٢	-٨,٧	١٦,٣
المواد الأساسية	٦,٣٣٢	-٠,٧	-٠,٣	عالي
السلع الرأسمالية	١٢,٢٤٠	١,٤	٢٣,٣	٤٢,٦
الخدمات التجارية والمهنية	٥,٢٨٩	-٠,٣	-٤,٩	عالي
النقل	٧,٥٩٥	١,٢	١٩,٨	٣٧,٦
السلع طويلة الأجل	٥,٧١٢	-٠,٢	١٣,٧	سالب
الخدمات الاستهلاكية	٥,٣٦٣	٠,٤	٨,٦	٤١,١
الإعلام	٣٠,٣٣٠	-٠,٩	٢٣,٧	عالي
تجزئة السلع الكمالية	٨,٢٣٠	-٠,٢	٣,٥	٢٤,٢
تجزئة السلع الاستهلاكية	١٠,١٠٤	٠,١	٤,٤	٢٥
إنتاج الأغذية	٦,٢٨٣	١,١	١٢,٠	٣٢
الرعاية الصحية	١٢,٦٣٠	-٠,٢	١٣,٣	٤٩,٣
الأدوية	٥,١٢١	١,١	٥,٤	٤٦,٥
البنوك	١١,٨١٨	-٠,٧	٣,١	١٣,٨
الخدمات المالية	٨,٢٧٩	١,٣	٢٤,٥	٣٩,١
التأمين	١٠,٨٢١	-٠,٦	٢٧,٧	٢٩
الاتصالات	٧,٥٥٦	-٠,٨	٢,١	١٤,٣
المرافق العامة	١٣,٩٦٥	٠,١	٤٠,٥	٣١,٢
الصناديق العقارية المتداولة	٣,٤٣١	-٠,٤	٦,٤	٢٦,٨
إدارة وتطوير العقارات	٣,٧٥٩	-٠,٥	٢٣,٣	٤٢,٣
التطبيقات وخدمات التقنية	٧٥,٧٦٢	-٠,٩	١٠,٥	٤٦,٨

معدل القيم

معدل ٥ أيام	معدل ١٠ أيام	معدل ٢٠ يوم	متوسط التداولات لشهر أبريل (مليار)
١٢,٣١٩	١٢,٣٩٧	١٢,٤٧٥	٧,٩٢

الإحصاءات المجمعة للسوق

القيمة (مليار ريال)	الكمية (مليون سهم)	عدد الصفقات (ألف)
٢٦,٦	١,٠٤٢,٤٠	١,٩٣١,٤٠
٣٩,١	١,٩٠٥,٤٠	٢,٦٨٥,١٠

الشركات الأكثر وزناً بالمؤشر

الشركة	السعر	التغير (%)
أرامكو السعودية	٣٠,٥٥	-٠,٢
الراجحي	٧٩,٩٠	٠,٠
الأهلي	٣٧,٢٥	-٠,٩
أكوا باور	٤٠,٠٠	٠,٠
الإنماء	٣٢,٦٠	٢,٢-





الأخبار العالمية

ترك صناعات السياسة في الاحتياطي الفيدرالي أسعار الفائدة دون تغيير عند النطاق ٥,٢٥٪ و ٥,٥٠٪، للاجتماع السادس على التوالي منذ رفع تكاليف الاقتراض في يوليو ٢٠٢٣. وأوضح بيان السياسة النقدية الصادر الأربعاء بعد اجتماع أسبوعي، أن اللجنة الفيدرالية للسوق المفتوح لا تتوقع خفض النطاق المستهدف لأسعار الفائدة حتى تكتسب ثقة أكبر في تحرك التضخم بشكل مستدام نحو هدف ٢٪. وجاء في البيان أن النشاط الاقتصادي الأمريكي استمر في التوسع بوتيرة سريعة، وظلت مكاسب الوظائف قوية، فيما بقي معدل البطالة منخفضاً. (أرقام)

حذر رئيس مجلس الاحتياطي الفيدرالي "جيروم باول" الأربعاء، من استمرار ضغوط الأسعار العنيدة، واحتمال إبقاء الفائدة عند مستواها المرتفع الحالي لفترة أطول من المتوقعة سابقاً، لكنه استبعد زيادتها. وقال "باول" في مؤتمر صحفي عقب اجتماع الفيدرالي: "لا يزال التضخم مرتفعاً للغاية، وتحقيق المزيد من التقدم نحو احتوائه ليس مضموناً والطريق إلى الأمام غير مؤكد". ومع ذلك، استبعد "باول" أن تكون الخطوة التالية للفيدرالي في اجتماع يونيو هي رفع أسعار الفائدة، قائلاً: "أعتقد أنه من غير المرجح أن تكون الخطوة المقبلة هي رفع سعر الفائدة". (أرقام)

أظهر محضر الاجتماع الأخير لمجلس السياسة النقدية في بنك اليابان المركزي الصادر اليوم الخميس، أن أعضاء المجلس يرون أن ارتفاع معدل التضخم في اليابان إلى المستوى المستهدف وهو ٢٪ بات قريباً، وأن الأوضاع مناسبة لزيادة أسعار الفائدة الرئيسية. وقال المحضر إن السياسة النقدية التكيفية الحالية ما زالت مناسبة للأوضاع الاقتصادية والأسعار، مع استمرار البنك في شراء سندات الخزنة اليابانية للمحافظة على سعر العائد عليها في حدود ٠٪. (الاقتصادية)

انخفضت أغلب مؤشرات الأسهم الأمريكية في ختام تعاملات الأربعاء، عقب تصريحات رئيس مجلس الاحتياطي الفيدرالي "جيروم باول"، وعند إغلاق التداولات، ارتفع مؤشر "داو جونز" الصناعي بنسبة ٠,٢٥٪، إلى ٣٧٩٠٣ نقاط، فيما هبط مؤشر "إس أند بي ٥٠٠" بنسبة ٠,٣٥٪، إلى ٥٠١٨ نقطة، وتراجع مؤشر "ناسداك" المركب بنسبة ٠,٥٠٪ إلى ١٥٦٠٥ نقاط. (أرقام)

عمقت أسعار النفط خسائرها في ختام تعاملات الأربعاء، بضغط من هدوء التوترات الجيوسياسية في منطقة الشرق الأوسط، وعقب ارتفاع كبير في مخزونات الخام الأمريكية. وعند التسوية، تراجعت العقود الآجلة لخام "برنت" القياسي تسليم شهر يوليو بنسبة ٢,٢٪ بما يعادل ٢,٨٩ دولار إلى ٨٣,٤٤ دولار للبرميل. (أرقام)

ارتفعت أسعار الذهب في ختام تعاملات الأربعاء، من أدنى مستوياتها في نحو شهر، ومحت خسائرها المسجلة في وقت سابق من جلسة اليوم مع تراجع الدولار. وعند التسوية، ارتفعت أسعار العقود الآجلة للذهب تسليم شهر يونيو بنسبة ٠,٤٪ إلى ٢٣١١ دولارًا للأوقية. وفي تعاملات ما بعد التسوية، عززت العقود مكاسبها بنحو ١٪، وذلك عقب اجتماع الاحتياطي الفيدرالي. (أرقام)

السوق	الإغلاق	التغير اليومي %	التغير الشهري %	التغير منذ بداية العام %	مكرر الربحية
دبي	٤,١٣٣	٠,٥-	٠,٥-	١,٨	٨,٠
أبو ظبي	٩,٠٣٢	٠,٤-	٠,٤-	٥,٧-	١٩,٦
الكويت	٧,٦٦٠	٠,٤-	٠,٤-	٢,٤	١٨,١
قطر	٩,٧٠٩	٠,٢-	٠,٢-	١٠,٤-	١٠,٩
عمان	٤,٧٦٧	٠,٤-	٠,٤-	٥,٦	١٢,٥
البحرين	٢,٠٢٩	٠,٠	٠,٠	٢,٩	٨,٠
مصر	٢٥,٢٧١	٣,٤	٣,٤	١,٥	٩,٤

المؤشر	الإغلاق	التغير اليومي %	التغير الشهري %	التغير منذ بداية العام %	مكرر الربحية
أمريكا (DJI)	٣٧,٩٠٣	٠,٢	٠,٢	٠,٦	٢١,٧
أمريكا (Nasdaq 100)	١٧,٣١٩	٠,٧-	٠,٧-	٢,٩	٣٢,٠
أمريكا (S&P 500)	٥,٠١٨	٠,٣-	٠,٣-	٥,٢	٢٤,٠
المملكة المتحدة (FTSE 100)	٨,١٢١	٠,٣-	٠,٣-	٥,٠	١٤,٤
ألمانيا (DAX 30)	١٧,٩٣٢	٠,٠	٠,٠	٧,٠	١٥,٠
فرنسا (CAC 40)	٧,٩٨٥	٠,٠	٠,٠	٥,٩	١٤,١
اليابان (Nikkei 225)	٣٨,٢٧٤	٠,٣-	٠,٣-	١٤,٤	٢٧,٣
روسيا (MICEX)	٣,٤٧٠	٠,٠	٠,٠	١٢,٠	٤,٠
هونغ كونج (HIS)	١٧,٧٦٣	٠,٠	٠,٠	٤,٢	١٠,٠
كوريا الجنوبية (KOSPI)	٢,٦٩٢	٠,٠	٠,٠	١,٤	١٩,٤
الصين (SHCOMP)	٣,١٠٥	٠,٠	٠,٠	٤,٤	١٣,٤
أستراليا (ASX 200)	٧,٥٧٠	١,٢-	١,٢-	٠,٢-	١٩,٢
الهند (Sensex)	٧٤,٤٨٣	٠,٠	٠,٠	٣,١	٢٤,٢
الأسواق الناشئة (MSCI)	١,٠٤٦	٠,٠-	٠,٠-	٢,١	١٥,٢
عالمي (MSCI)	٣,٢٩٤	٠,٣-	٠,٣-	٣,٩	٢٠,٩

السلعة	السعر	التغير اليومي %	التغير الشهري %	التغير منذ بداية العام %
النفط العربي الخفيف (برميل)	٨٦,٧٥	٣,٠-	٣,٠-	٣,٠-
خام برنت (برميل)	٨٣,٤٤	٥,٠-	٥,٠-	٥,٠-
خام غرب تكساس (برميل)	٧٩,٠٠	٣,٦-	٣,٦-	٣,٦-
الغاز الطبيعي (مليون وحدة حرارية)	١,٩٣	٣,٠-	٣,٠-	٣,٠-
الذهب (أونصة)	٢,٣١٩,٥٦	١,٥	١,٥	١,٥
الفضة (أونصة)	٢٦,٦٥	١,٤	١,٤	١,٤
الحديد (طن)	٨١٠,٠٠	٠,٤-	٠,٤-	٠,٤-
خام الحديد (طن متري/يونان صيني)	٨٨٧,٥٠	٠,٠	٠,٠	٠,٠
القمح	٥٩٩,٢٥	٠,٧-	٠,٧-	٠,٧-
حبوب الذرة	٤٥٠,٧٥	٠,٩	٠,٩	٠,٩
سكر (باوند)	١٩,٢٢	١,٠-	١,٠-	١,٠-
بودرة الحليب (يورو/طن متري)	٢,٣٤١,٠٠	٠,٠	٠,٠	٠,٠

المنطقة	*الفائدة	التغير اليومي (نقطة أساس)	التغير الشهري (نقطة أساس)	التغير منذ بداية العام (نقطة أساس)
السعودية (سايبور شهر واحد)	٥,٨١	٥,٥-	٥,٥-	١٠,٦-
السعودية (سايبور ٣ شهور)	٦,٢٢	٢,٢-	٢,٢-	١,٤-
السعودية (سايبور ٦ شهور)	٦,١٢	٤,٠	٤,٠	٤,١
السعودية (سايبور ١٢ شهر)	٥,٨٨	٠,١	٠,١	١١,٣-
الولايات المتحدة (سوفر ٣ شهور)	٥,٣٣	٠,٥	٠,٥	٠,١
الإمارات (إيبور ٣ شهور)	٥,٢٧	٤,٧-	٤,٧-	٥,٩-

مصادر البيانات: تداول، بلومبرج، رويترز
اعتباراً من إغلاق ١ مايو ٢٠٢٤

المصدر: تداول، أرقام

العملة / الدولار	الإغلاق	التغير اليومي %	التغير الشهري %	التغير منذ بداية العام %
مؤشر الدولار	١٠٥,٧٦	٠,٤-	٠,٤-	٤,٤
اليورو	١,٠٧	٠,٤	٠,٤	٣,٠-
الين الياباني	١٥٤,٥٧	٢,٠-	٢,٠-	٩,٦
الجنيه الاسترليني	١,٢٥	٠,٣	٠,٣	١,٦-
اليوان الصيني	٧,٢٣	٠,٣-	٠,٣-	١,٥
الروبية الهندية	٨٣,٤٤	٠,٠	٠,٠	٠,٣
الدرهم الإماراتي	٣,٦٧	٠,٠	٠,٠	٠,٠
الريال القطري	٣,٦٥	٠,٠-	٠,٠-	٠,٠
الدينار الكويتي	٠,٣١	٠,١	٠,١	٠,٣
الريال العماني	٠,٣٩	٠,٠	٠,٠	٠,٠
دينار بحريني	٠,٣٨	٠,٠-	٠,٠-	٠,٠
الجنيه المصري	٤٧,٨٧	٠,٠-	٠,٠-	٥٤,٩

التاريخ	الشركة	نوع الحدث
٢ مايو	أمريكانا	أحقية أرباح نقدية
٥ مايو	الدريس	أحقية أرباح نقدية
٥ مايو	أسمنت الشرقية	جمعية عمومية غير عادية
٥ مايو	رتال	أحقية أرباح نقدية
٥ مايو	يقين كابيتال	بداية اكتتاب
٦ مايو	أرامكو السعودية	جمعية عمومية غير عادية
٦ مايو	مجموعة تداول	صرف أرباح نقدية



التعليق على مؤشر السوق الرئيسي

- تراجع مؤشر السوق الرئيسي يوم الأربعاء بسبب انخفاض قطاع الاتصالات بنسبة ٠,٨٢٪ وقطاع المواد الأساسية بنسبة ٠,٧٢٪. ليغلق بذلك السوق على انخفاض بنسبة ٠,٤٠٪ عن الجلسة السابقة عند ١٢,٢٤٦ نقطة. من حيث النشاط، بلغ إجمالي عدد الأسهم المتداولة ما يقارب ٢٥٦ مليون سهم بنحو ٦,٠ مليار ريال سعودي. بلغ عدد الأسهم المرتفعة إلى المنخفضة ١١٠/١٠٦.

التوقعات الفنية

- أغلق مؤشر السوق الرئيسي تداولات الجلسة الأخيرة بالقرب من مستوى ١٢,٢٤٦ نقطة بانخفاض ٤٩ نقطة. تعرض السوق لعمليات جني أرباح بعد اختبار المتوسط المتحرك البسيط (١٠ أيام) وخط الاتجاه الهابط حول مستوى ١٢,٤٠٠ نقطة. شكل مؤشر السوق الرئيسي شمعة حمراء مما يشير إلى عودة عمليات جني الأرباح. أيضا، يستمر مؤشر القوة النسبية RSI في حركته تحت مستوى ٥٠ وخط الاتجاه الهابط. توجد مقاومة فورية لمؤشر السوق الرئيسي حول مستوى ١٢,٤٠٠ نقطة، وفي حالة اختراقه يجب مراقبة المقاومة التالية حول مستويات ١٢,٤٧٥ - ١٢,٦٢٥ نقطة. في المقابل، يوجد دعم فوري حول مستوى ١٢,٢٦٠ نقطة، وقد يؤدي كسره إلى انخفاض المؤشر نحو مستوى الدعم التالي حول ١٢,١٨٥ - ١٢,١٠٠ نقطة. مع عودة عمليات جني الأرباح إلى السوق بعد اختبار منطقة المقاومة الرئيسية عند القيعان السابقة والمتوسط المتحرك البسيط (٢٠ يوم) بين المستويات من ١٢,٣٧٠ - ١٢,٤٧٥ نقطة، ننصح المتداولين بالحذر ومتابعة مستوى القاع السابق عند ١٢,١٨٥ نقطة، حيث قد يؤدي كسر المؤشر هذا المستوى إلى استمرار عمليات جني الأرباح والمزيد من التراجع في السوق.

المقاومة والدعم للمؤشر

مقاومة ٣	دعم ٣	مقاومة ٢	دعم ٢	المحور	مقاومة ١	دعم ١
١٢,١٠٠	١٢,١٨٥	١٢,٤٧٥	١٢,٢٦٠	١٢,٣٧٠	١٢,٤٠٠	١٢,٢٦٠

ملاحظات فنية	
المؤشر	تاسي
الرمز	مؤشر السوق السعودي
آخر إغلاق	١٢,٣٤٦
نظرة قريبة المدى	جني الأرباح
الأعلى - الأدنى خلال ٥٢ أسبوع	١٠,٣٦٢ - ١٢,٨٨٣

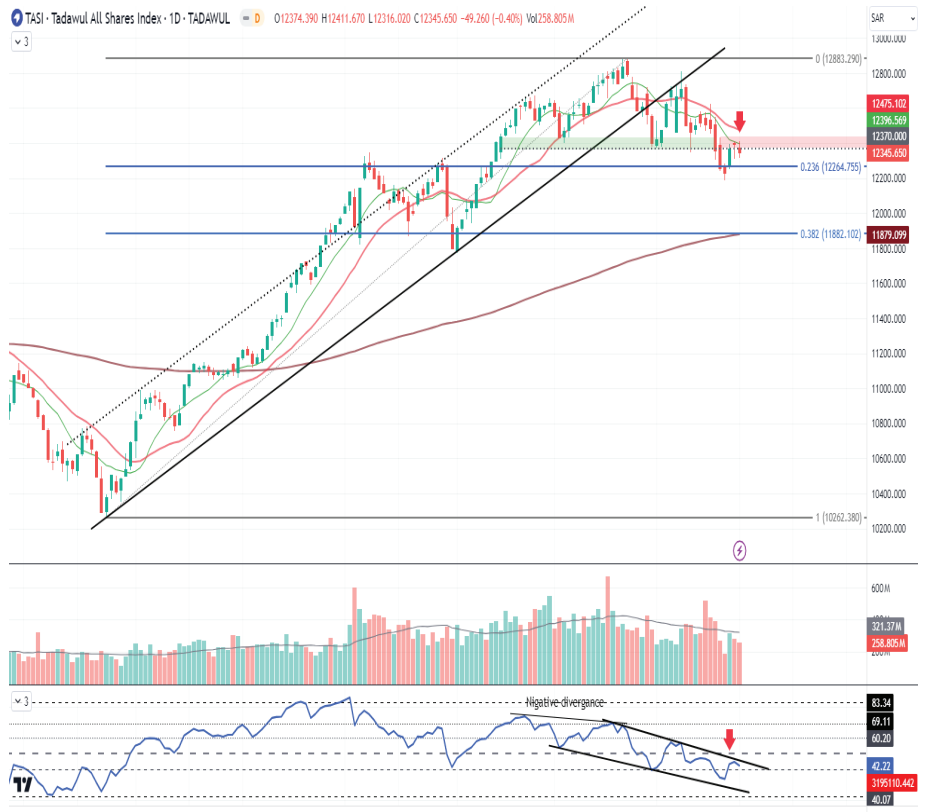
بيانات السوق	
القيمة السوقية لتداول (مليار ريال سعودي)	١٠,٧٣٥,٧
قيمة التداول (مليون ريال سعودي)	٥,٩٧٨,٨
حجم التداولات (بالمليون)	٢٥٨,٨
عدد الصفقات	٤٥٣,٤٦١
الأسهم المرتفعة : المنخفضة	١١٠ : ١٠٦

الإحصاءات الرئيسية	
التغير اليومي	٠,٤٠٪-
التغير في العائد منذ بداية الشهر إلى تاريخه	٠,٤٠٪-
العائد منذ بداية الربع إلى تاريخه	٠,٤٥٪-
العائد منذ بداية العام إلى تاريخه	٣,١٦٪
متوسط كمية التداول اليومي ٣ أشهر (مليون)	٣٦١,٥
متوسط قيمة التداول اليومي ٣ أشهر (مليون ريال سعودي)	٨,٨١٩,١



المصدر: بلومبرغ، أرقام

مؤشر السوق الرئيسي - الرسم البياني اليومي

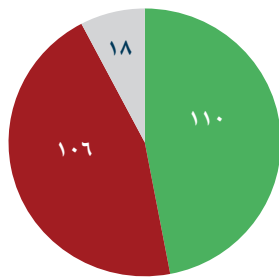


المصدر: تريندينج فيو، الجزيرة كابيتال

نظرتنا



عمق السوق



انخفاض 106 | ارتفاع 110 | استقرار 18





السوق السعودي - أفضل اختياراتنا لليوم

الرمز	الشركة	الإغلاق*	نطاق الشراء	نطاق البيع	وقف الخسارة
١٢١٤	شركة الحسن غازي إبراهيم شاكر (شاكر)	٣٥,١٥	٣٥,١٥ - ٣٥,٠٥	٣٥,٨٥ - ٣٥,٥٠	٣٤,٧٥
١٣٠٤	شركة اليمامة للصناعات الحديدية	٤٣,١٥	٤٣,١٥ - ٤٣,٠٥	٤٥,٠٠ - ٤٣,٥٥	٤٢,٦٥
٢٠٨٣	شركة الطاقة والمرافق في جبيل وينبع	٦٧,٠٠	٦٧,٠٠ - ٦٦,٨٠	٦٨,٣٠ - ٦٧,٦٠	٦٦,٣٠
١٣٠١	اتحاد مصانع الأسلاك (أسلاك)	٣٤,٢٠	٣٤,٢٠ - ٣٤,١٠	٣٤,٩٠ - ٣٤,٥٥	٣٣,٨٠
٤٠١٥	مصنع جمجوم للأدوية (جمجوم فارما)	١٣٣,٠٠	١٣٣,٠٠ - ١٣٢,٦٠	١٣٥,٨٠ - ١٣٤,٢٠	١٣١,٤٠
٨٢٤٠	شركة تشب العربية للتأمين (تشب)	٣٤,٤٥	٣٤,٤٥ - ٣٤,٣٥	٣٥,١٥ - ٣٤,٨٠	٣٤,٠٥

* ملاحظة - يعتمد وقف الخسارة على أساس التذبذب خلال اليوم

* كما في ١ مايو ٢٠٢٤

الرسوم البيانية لهذا اليوم

شركة الحسن غازي إبراهيم شاكر (شاكر)



المصدر: تريندنج فيو، الجزيرة كابيتال

ملاحظات فنية

اخترق سهم شاكر خط الاتجاه الهابط والمتوسط المتحرك البسيط (٢٠ يوم). أيضا، تدعم جميع المؤشرات الفنية صعود السهم.

شركة اليمامة للصناعات الحديدية



المصدر: تريندنج فيو، الجزيرة كابيتال

ملاحظات فنية

اخترق سهم اليمامة للحديد مستوى القمة السابقة بعد اختراق المتوسطات المتحركة البسيطة (١٠ و ٢٠ يوم). أيضا، تدعم جميع المؤشرات الفنية صعود السهم.





رئيس إدارة الأبحاث - الأوراق المالية

جاسم الجبران

+٩٦٦ ١١ ٢٢٥٦٢٤٨

j.aljabran@aljziracapital.com.sa

إدارة الأبحاث

الشموع اليابانية: الشمعة اليابانية (الشمعة) هي نوع من الرسوم البيانية التي تمثل تحركات أسعار الأوراق المالية لفترة محددة قيد الدراسة من أعلى وأدنى سعر وسعر الافتتاح والإغلاق. يُعرف الجزء العريض من الشمعة باسم "الجسم الحقيقي" ويظهر سعر افتتاح وإغلاق الورقة المالية للفترة. تظهر ذيل الشمعة أعلى وأدنى سعر لهذه الفترة. يختلف شكل الشمعة بناءً على العلاقة بين أعلى وأدنى سعر وسعر الافتتاح والإغلاق.

الشمعة الصاعدة: هذه الشمعة يكون سعر الإغلاق فيها أعلى من سعر الافتتاح (عادة ما تكون خضراء اللون).

الشمعة الهابطة: هذه الشمعة يكون سعر الإغلاق فيها أقل من سعر الافتتاح (عادة ما تكون حمراء اللون).

الدعم: هو مستوى السعر الذي يرتفع عنده الطلب بما يكفي لتجنب المزيد من انخفاض الأسعار.

المقاومة: هو مستوى السعر الذي يرتفع عنده المعروض بما يكفي لوقف المزيد من ارتفاع الأسعار.

النمط / الشكل: هو بيان لنشاط سعر الورقة المالية خلال فترة معينة يمكن استخدامه لتحديد الاتجاهات المحتملة وعكس الاتجاه والأسعار المستهدفة ونقاط الدخول والخروج وما إلى ذلك، كما أن هناك العديد من الأنماط مثل الرأس والكتفين والمثلثات والأعلام وغيرها.

المتوسط المتحرك البسيط: يتكون من خلال حساب متوسط سعر الورقة المالية على مدى عدد محدد من الفترات. تعتمد المتوسطات المتحركة على سعر الإغلاق؛ على سبيل المثال، المتوسط المتحرك البسيط لمدة ٥ أيام هو مجموع أسعار الإغلاق على مدى خمسة أيام مقسوماً على خمسة.

المتوسطات المتحركة الأسية: تقلل المتوسطات المتحركة الأسية فارق سرعة الاستجابة من خلال زيادة وزن الأسعار الأحدث، حيث تعتمد الأوزان المستخدمة على آخر سعر لعدد الفترات في المتوسط المتحرك.

مؤشر القوة النسبية: هو مؤشر زخم يقارن ارتفاع سعر الورقة المالية بانخفاضها لعدد محدد مسبقاً من الفترات (بشكل عام يتم استخدام ١٤ فترة). يوضح مؤشر القوة النسبية تواجد الورقة المالية نسبياً في منطقة تشبع الشراء / تشبع البيع. يمكن اعتبار الأوراق المالية ذات مؤشر القوة النسبية الأعلى من ٧٠ "تشبع شراء" فيما يمكن اعتبار الأقل من ٣٠ "تشبع بيع".

تقارب / تباعد المتوسط المتحرك (الماكد): هو مؤشر تداول يرصد التغيرات في قوة وتوجه وزخم ومدة الاتجاه في سعر السهم من خلال مجموعة من السلاسل ذات ثلاث فترات محسوبة من أسعار الإغلاق التاريخية.

تصحيح فيبوناتشي: خطوط أفقية تشير إلى مناطق الدعم / المقاومة المتوقعة للورقة المالية بناءً على حركة سعر محددة مسبقاً، يشار إليها عادة بنسب فيبوناتشي ٢٣,٦٪، ٣٨,٢٪، ٥٠,٠٪، ٦١,٨٪، ١٠٠٪ من حركة السعر.

المصطلحات الفنية

إفصاحات وإقرارات وإخلاء المسؤولية

إن الغاية من إعداد هذا التقرير هي تقديم صورة عامة عن الشركة أو القطاع الاقتصادي أو الموضوع الاقتصادي محل البحث، وليس الهدف تقديم توصية ببيع أو شراء أو الاحتفاظ بأية أوراق مالية أو أصول أخرى. بناءً على ما سبق، لا يأخذ هذا التقرير بعين الاعتبار الظروف المالية الخاصة بكل مستثمر ومدى قابليته/ رغبته بتحمل المخاطر المتعلقة بالاستثمار في الأوراق المالية أو الأصول الأخرى، وبالتالي قد لا يكون مناسباً لجميع العملاء باختلاف أوضاعهم المالية وقدرتهم ورغبتهم في تحمل المخاطر. يفضل عمومياً أن يقوم المستثمر بأخذ المشورة من عدة جهات ومصادر متعددة عندما يتعلق الأمر بالقرارات الاستثمارية وأن يدرس تأثير هذه القرارات على وضعه المالي والقانوني والضريبي وغيره قبل الدخول بهذه الاستثمارات أو تصفيتها جزئياً أو كلياً. إن أسواق الأسهم والسندات والتغيرات الاقتصادية الجزئية والكليّة ذات طبيعة متغيرة وقد تشهد تقلبات مفاجئة بدون سابق إنذار، لذلك قد يتعرض المستثمر في الأوراق المالية أو الأصول الأخرى لمخاطر وتقلبات غير متوقعة. جميع المعلومات والآراء والتوقعات والقيم العادلة أو الأسعار المستهدفة الواردة في التقرير مستقاة من مصادر تعتقد شركة الجزيرة للأسواق المالية بأنها موثوقة، لكن لم تقم شركة الجزيرة للأسواق المالية بتنفيذ هذه المعلومات بشكل مستقل، لذلك قد يحدث أن تكون هذه المعلومات مختصرة وغير كاملة، وبناءً عليه تعتبر شركة الجزيرة للأسواق المالية غير مسؤولة عن مدى دقة أو صحة المعلومات والتوقعات المبينة عليها الواردة في التقرير ولا تتحمل أية مسؤولية عن أية خسارة مادية أو معنوية قد تحدث بسبب استخدام هذا التقرير أو أجزاء منه. لا تقدم شركة الجزيرة للأسواق المالية أية ضمانات بخصوص التوقعات أو الأسعار العادلة أو الأرقام المستهدفة أو الأرقام الواردة بالتقرير وجميع التوقعات والبيانات والأرقام والقيم العادلة والأسعار المستهدفة قابلة للتغيير أو التعديل بدون إشعار مسبق. الأداء السابق لأي استثمار لا يعتبر مؤشراً للأداء المستقبلي. تقديرات السعر العادل أو السعر المستهدف والتوقعات والتصريحات بخصوص الآفاق المستقبلية الواردة بالتقرير قد لا تحصل فعلياً. قد ترتفع أو تنخفض قيمة الأسهم أو الأصول المالية الأخرى أو العائد منها. أي تغير في أسعار العملات قد يكون له أثر إيجابي أو سلبي على قيمة/عائد السهم أو الأوراق المالية الواردة في التقرير. قد يحصل المستثمر على مبلغ أقل من المبلغ الأصلي المستثمر في حالات معينة. بعض الأسهم أو الأوراق المالية قد تكون بطبيعتها قليلة السيولة / التداول أو تصبح كذلك بشكل غير متوقع في ظروف معينة وهو ما قد يزيد المخاطرة على المستثمر. قد تطبق رسوم على الاستثمارات في الأسهم. تم إعداد هذا التقرير من قبل موظفين متخصصين في شركة الجزيرة للأسواق المالية، وهم يتعهدون بأنهم وزوجاتهم وأولادهم لا يمتلكون أسهماً أو أوراقاً مالية أخرى يتضمنها هذا التقرير بشكل مباشر وقت إصدار هذا التقرير، لكن كاتبو هذا التقرير و/أو زوجاتهم / أولادهم قد يمتلكون أوراقاً مالية / حصص في الصناديق المفتوحة للجمهور المستثمرة في الأوراق المالية المذكورة في هذا التقرير كجزء من محفظة متنوعة والتي تدار من قبل طرف ثالث. تم إعداد هذا التقرير بشكل منفصل ومستقل من قبل إدارة الأبحاث في شركة الجزيرة للأسواق المالية ولم يتم إطلاع أي أطراف داخلية أو خارجية قد يكون لها مصلحة مباشرة أو غير مباشرة في محتويات هذا التقرير قبل النشر، ما عدا أولئك الذين يسمح لهم مركزهم الوظيفي بذلك، و/أو الأطراف الرابعة الذين التزموا باتفاقية الحفاظ على سرية المعلومات مع الجزيرة كابيتال. قد تملك الجزيرة كابيتال و/أو الشركات التابعة لها حصصاً في الأوراق المالية المذكورة في هذا التقرير بشكل مباشر، أو بشكل غير مباشر عن طريق صناديق استثمارية تديرها و/أو ضمن صناديق استثمارية تدار من قبل أطراف ثالثة. قد تكون إدارة المصرفية الاستثمارية للجزيرة كابيتال في طور المباحثات للحصول أو حصلت فعلاً على صفقة أو صفقات من قبل الشركات موضوع هذا التقرير. قد يكون أحد أعضاء مجلس الإدارة في شركة الجزيرة للأسواق المالية أو أحد مدراءها التنفيذيين، أو أكثر من فرد واحد، عضو / أعضاء في مجلس إدارة أو الإدارة التنفيذية في إحدى الشركات المذكورة في هذا التقرير أو الشركات التابعة لها. لا يسمح بنسخ هذا التقرير أو أي جزء منه للتوزيع لأي جهة سواء داخل أو خارج المملكة العربية السعودية بدون الحصول على إذن خطي مسبق من شركة الجزيرة للأسواق المالية. على الأفراد والجهات المتلقية لهذا التقرير الالتزام بهذه القيود، والقبول بهذا التقرير يعني قبول الالتزام بالقيود السابقة.

إدارة الأصول | الوساطة | المصرفية الاستثمارية | خدمات الحفظ | المشورة

الإدارة العامة: طريق الملك فهد، ص.ب. ٢٠٤٢٨ الرياض ١١٤٥٥ المملكة العربية السعودية، هاتف: ٠١١-٢٢٥٦٠٠٠ فاكس: ٠١١-٢٢٥٦٠٦٨

شركة الجزيرة للأسواق المالية (الجزيرة كابيتال) شركة مساهمة سعودية مغلقة مرخصة من هيئة السوق المالية ترخيص رقم (٧٦٠٧٠٠٧٦-٣٧)

www.aljaziracapital.com.sa | ٨٠٠ ١١٦ ٩٩٩٩