

ملخص أداء السوق السعودي والأسواق العالمية التقرير الشهري | مارس 2026



أبحاث الجزيرة كابيتال

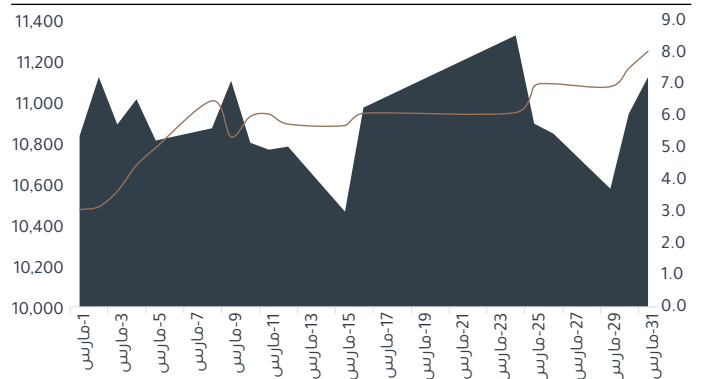
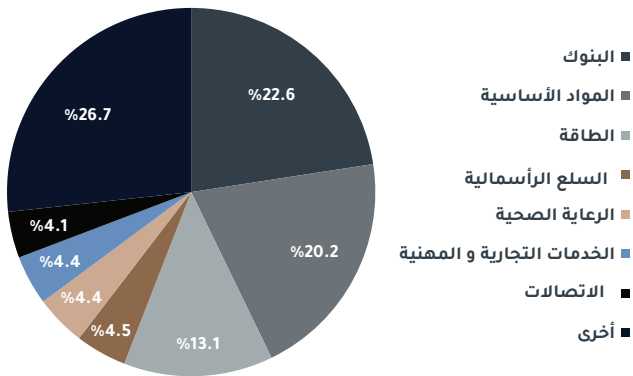
+966 11 2256248

ajc_research@aljaziracapital.com.sa

أغلق مؤشر السوق الرئيسي (تاسي) شهر مارس 2026 عند 11,250 نقطة، بارتفاع 5.05% عن إغلاق الشهر السابق، بمتوسط قيمة تداول يومي عند 5.8 مليار ريال سعودي، كما بلغ إجمالي القيمة المتداولة للشهر 103.9 مليار ريال سعودي بارتفاع 19.2% عن شهر فبراير البالغة 87.1 مليار ريال سعودي. شكل تداول أسهم شركات قطاعي البنوك والمواد الأساسية ما نسبته 42.8% من إجمالي قيمة التداول للشهر. حقق قطاعا، من أصل 21 قطاع في مؤشر السوق الرئيسي، ارتفاع خلال شهر مارس عن الشهر السابق، حيث كان قطاع الرعاية الصحية الأكثر ارتفاعا بنسبة 11.7% يليه قطاع إنتاج الأغذية بارتفاع 10.0%. كان سهم **صالح الراشد** الأفضل أداء خلال الشهر بارتفاع 52.4% عن الشهر السابق، يليه سهم **بترو رابغ** بارتفاع 44.6% خلال نفس الفترة. في المقابل، كان أداء سهم شركة **علم** الأسوأ بانخفاض 16.4% عن الشهر السابق يليه سهم **سايكو** بانخفاض 16.2%. سجل سهم **الكابلات السعودية** وسهم **الرمز** أدنى مكرر ربحية مع نهاية مارس للإثنى عشر شهرا الأخيرة عند 5.5 و 8.5 مرة على التوالي مقابل مكرر ربحية مؤشر السوق الرئيسي البالغ 22.65 مرة (باستثناء أرامكو). شكلت ملكية الأسهم الحرة للمستثمرين الأجانب المؤهلين في المملكة لشهر مارس 2026 ما نسبته 12.52% من إجمالي ملكية الأسهم الحرة في السوق، وذلك أقل من مستواها لشهر فبراير عند 12.81%.

الحصة السوقية للتداولات حسب القطاع (%)

حركة مؤشر السوق الرئيسي خلال شهر مارس



المصدر: تداول، إدارة الأبحاث في الجزيرة كابيتال

المصدر: تداول، إدارة الأبحاث في الجزيرة كابيتال

شكلت أسهم شركات قطاع البنوك وقطاع المواد الأساسية ما نسبته 42.8% من إجمالي قيمة التداول خلال شهر مارس بنسب 22.6% و 20.2% على التوالي.

بدأ مؤشر السوق الرئيسي الشهر عند 10,476 نقطة ليغلق عند 11,250 نقطة مع متوسط قيمة تداول يومي 5.8 مليار ريال سعودي.

أداء القطاعات

أضاف مؤشر السوق الرئيسي (تاسي) 774 نقطة خلال شهر مارس، حيث ارتفع المؤشر منذ بداية العام حتى نهاية مارس بنسبة 7.2% وارتفع عن الشهر السابق بنسبة 5.0%.

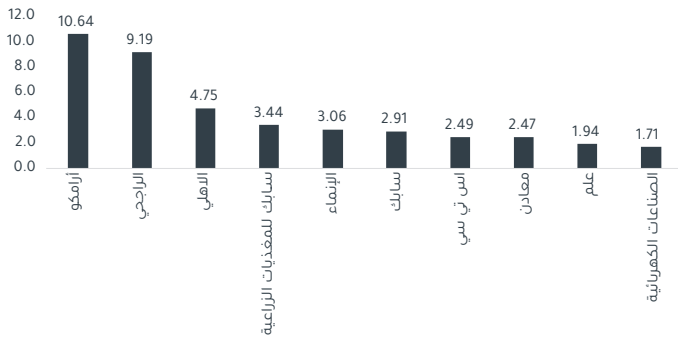
حقق 16 قطاع من أصل 21 قطاع أداء إيجابيا خلال شهر مارس.

كان أداء قطاع الطاقة الأفضل منذ بداية العام حتى تاريخه بارتفاع 14.9%. حقق 12 قطاع من أصل 21 قطاع في السوق أداء إيجابي. في المقابل، كان أداء قطاع التطبيقات وخدمات التقنية العامة وقطاع الإعلام الأسوأ خلال نفس الفترة بانخفاض 21.7% و 20.2% على التوالي.

القطاع	التغير عن الشهر السابق	التغير منذ بداية العام
تاسي	5.0%	7.2%
الرعاية الصحية	11.7%	14.9%
إنتاج الأغذية	10.0%	13.7%
الطاقة	9.7%	10.4%
الإعلام	8.4%	10.3%
السلع الرأسمالية	8.3%	9.7%
المرافق العامة	7.4%	5.1%
الدوية	4.9%	4.7%
المواد الأساسية	4.5%	3.3%
تجزئة السلع الكمالية	4.2%	2.3%
البنوك	4.1%	2.3%
تجزئة السلع الاستهلاكية	4.0%	2.1%
السلع طويلة الأجل	3.6%	1.9%
التأمين	2.3%	0.7%
الاتصالات	1.5%	2.5%
إدارة وتطوير العقارات	1.2%	2.9%
الخدمات المالية	0.4%	4.1%
الصناديق العقارية المتداولة	0.2%	10.0%
النقل	1.6%	10.7%
الخدمات التجارية و المهنية	1.9%	11.7%
الخدمات الاستهلاكية	4.3%	20.2%
التطبيقات و الخدمات التقنية	9.1%	21.7%

المصدر: تداول، إدارة الأبحاث في الجزيرة كابيتال

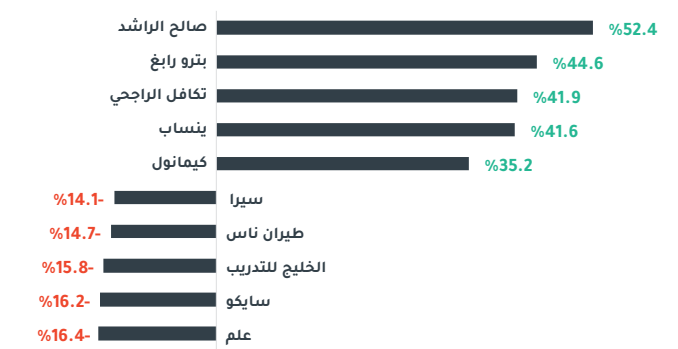
أعلى 10 شركات من حيث القيمة الإجمالية للتداول (مليار ريال سعودي)



المصدر: تداول. إدارة الأبحاث في الجزيرة كابيتال

حققت **أرامكو** أعلى قيمة تداول مع نهاية مارس عند 10.64 مليار ريال سعودي. ثم **مصرف الراجحي والبنك الأهلي السعودي** بقيم 9.19 و 4.75 مليار ريال سعودي على التوالي. سجلت أسهم كل من **سابك للمغذيات الزراعية** و**مصرف الإنماء** قيمة تداول عند 3.44 و 3.06 مليار ريال سعودي على التوالي.

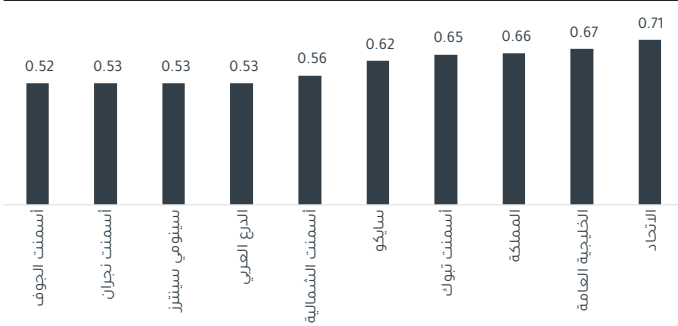
الأسهم الأكثر ارتفاعاً/انخفاضاً (خلال مارس 2026)



المصدر: تداول. موقع أرقام. إدارة الأبحاث في الجزيرة كابيتال

كان سهم **صالح الراشد** الأفضل أداء في السوق خلال شهر مارس عن الشهر السابق بارتفاع 52.4%؛ يليه سهم **بترو رابغ** بارتفاع 44.6%. في المقابل، كان سهم **علم** الأكثر تراجعاً عن الشهر السابق بنسبة 16.4% يليه سهم **سايكو** بانخفاض 16.2%.

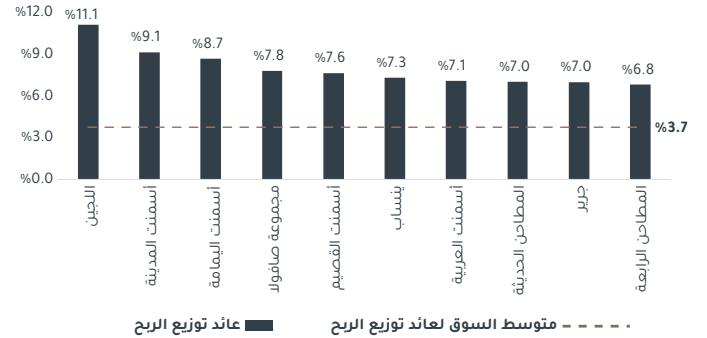
الشركات ذات مضاعف القيمة الدفترية الأقل



المصدر: أرقام. إدارة الأبحاث في الجزيرة كابيتال. الأسعار كما في 1 أبريل 2026

سجلت كل من **أسمت الجوف** و**أسمت نجران** أقل مكرر قيمة دفترية في سبتمبر عند 0.52 و 0.53 مرة على التوالي، يليهما كل من **سينومي سينتزر** و**الدرع العربي** بمكرر قيمة دفترية عند 0.53 مرة لكل منهما.

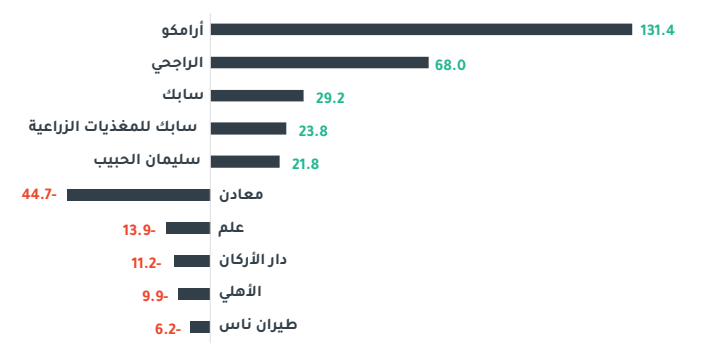
أعلى 10 شركات من حيث عائد توزيع الأرباح (العام 2025)



المصدر: أرقام. إدارة الأبحاث في الجزيرة كابيتال. الأسعار كما في آخر يوم تداول من العام

حققت كل من **اللاجن** و**أسمت المدينة** أعلى عائد توزيعات أرباح للمساهمين في العام 2025 عند 11.1% و 9.1% على التوالي، يليهما كل من **أسمت اليمامة** و**صافولا** بنسب 8.7% و 7.8% على التوالي. أيضا سجلت **أسمت القصيم** و**ينساب** عوائد توزيعات عند 7.6% و 7.3% على التوالي. جاء متوسط عائد توزيع الربح إلى السعر للسوق ككل عند 3.7%.

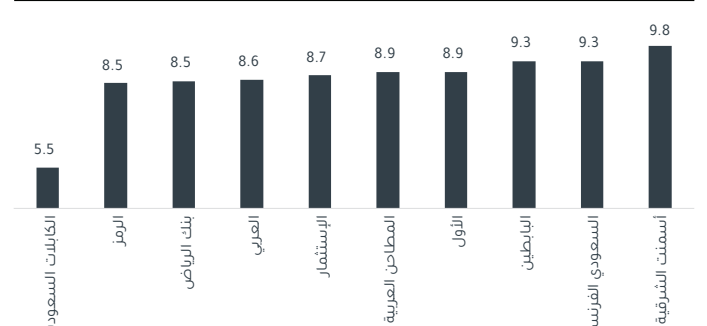
الأسهم الأكثر/الأقل مساهمة في مؤشر تاسي (بالنقاط خلال مارس 2026)



المصدر: بلومبرغ. موقع أرقام. إدارة الأبحاث في الجزيرة كابيتال

ساهم ارتفاع أسهم كل من **أرامكو** و**مصرف الراجحي** بارتفاع المؤشر بنحو 199.4 نقطة بنهاية شهر مارس، فيما أدى انخفاض الأسهم ذات الوزن الكبير مثل أسهم **معادن** و**علم** إلى الضغط على المؤشر بنحو 58.6 نقطة.

الشركات ذات مكرر الربحية الأقل (لأثني عشر شهراً)



المصدر: أرقام. إدارة الأبحاث في الجزيرة كابيتال. الأسعار كما في 1 أبريل 2026

سجلت أسهم كل من **الكابلات السعودية** و**الرمز** أدنى مكررات ربحية مع نهاية مارس عند 5.5 مرة 8.5 مرة على التوالي، يليهما أسهم **بنك الرياض** و**البنك العربي الوطني** بمكرر ربحية 8.5 مرة و 8.6 مرة على التوالي.

أداء أسواق المنطقة والأسواق الدولية

الأسواق الإقليمية

السوق	الإغلاق	التغير عن الشهر السابق	التغير منذ بداية العام إلى تاريخه %	مكرر الربحية
دبي (DFM)	5,434	18.0-%	10.1-%	8.7
أبوظبي (ADX)	9,521	10.1-%	4.7-%	18.5
الكويت (KSE)	7,684	3.0-%	7.5-%	15.0
قطر (QE)	10,188	7.8-%	5.3-%	11.4
عمان (MSM)	8,168	10.5-%	39.2-%	16.4
مصر (EGX30)	45,322	7.9-%	8.3-%	8.7

الأسواق العالمية

المؤشر	الإغلاق	التغير عن الشهر السابق	التغير منذ بداية العام إلى تاريخه %	مكرر الربحية
داو جونز	46,342	6.4-%	3.6-%	23.0
ناسداك	23,740	5.2-%	6.0-%	32.3
ستاندرد أند بور 500	6,529	5.5-%	4.6-%	25.5
فوتسي 100	10,176	6.2-%	2.5-%	16.3
المانيا (داكس 30)	22,680	10.3-%	7.4-%	16.2
فرنسا (كاك 40)	7,817	9.3-%	4.1-%	17.0
اليابان (نيكاي 225)	51,064	13.1-%	1.4-%	20.2
البرازيل (بوفيسيا)	187,462	1.9-%	16.3-%	12.7
هونغ كونغ (هانج سينج)	24,788	6.0-%	3.3-%	12.8
كوريا الجنوبية (كوسبي)	5,052	19.9-%	19.9-%	19.1
الصين (مؤشر شنغهاي)	3,892	6.1-%	1.9-%	18.6
استراليا (أي أس إكس 200)	8,482	7.6-%	2.7-%	20.7
الهند (سينسيكس)	71,948	12.5-%	15.6-%	20.4
الأسواق الناشئة (MSCI)	1,397	13.7-%	0.5-%	16.6
عالمي (MSCI)	4,258	6.7-%	3.9-%	22.3

المصدر: بلومبرغ، إدارة الأبحاث في الجزيرة كابيتال، كما في 1 أبريل 2026

- تراجعت معظم أسواق المنطقة مع نهاية مارس مقارنة بالشهر السابق، فيما كان سوق عُمان الوحيد الذي ارتفع عن الشهر السابق بنسبة 10.5%. تراجعت أسواق دبي وأبوظبي ومصر وقطر والكويت عن الشهر السابق بنسب 18.0% و10.1% و7.9% و7.8% و3.0% على التوالي.
- تراجعت مؤشرات داو جونز وستاندرد أند بورز وناسداك عن الشهر السابق بنسب 6.4% و5.5% و5.2% على التوالي. سجلت جميع المؤشرات العالمية التي نقوم بمتابعتها أداء سلبى. في الأسواق الأوروبية، انخفض مؤشر داكس في ألمانيا خلال مارس عن الشهر السابق بنسبة 10.3%. يليه مؤشر كاك في فرنسا بانخفاض 9.3%. أغلقت معظم مؤشرات الأسواق الآسيوية شهر مارس على انخفاض، حيث سجل مؤشر كوسبي لسوق كوريا الجنوبية أكبر انخفاض عن الشهر السابق بنسبة 19.9%. يليه مؤشر نيكاي في اليابان بانخفاض 13.1%. ثم مؤشر شانغهاي في الصين بنسبة 6.1% كما تراجع مؤشر هانج سينج في هونغ كونغ عن الشهر السابق بنسبة 6.0%.
- تراجع مؤشر مورغان ستانلي العالمي، الذي يتتبع 23 سوق متقدم، خلال مارس عن الشهر السابق بنسبة 6.7%. كما تراجع مؤشر مورغان ستانلي للأسواق الناشئة خلال نفس فترة المقارنة بنسبة 13.7%.

أداء أسواق السلع

اسم السلعة	السعر	التغير عن الشهر السابق	3 شهور	التغير السنوي	منذ بداية العام إلى تاريخه	3 سنوات	5 سنوات	الأدنى خلال 52 أسبوع	الأعلى خلال 52 أسبوع
الخام الخفيف (دولار أمريكي / برميل)	111.4	56.0-%	80.3-%	42.8-%	80.3-%	40.4-%	42.8-%	59.7	148.1
خام برنت (دولار أمريكي / برميل)	118.4	63.3-%	94.5-%	58.3-%	94.5-%	48.4-%	58.3-%	58.4	119.5
خام غرب تكساس (دولار أمريكي / برميل)	101.4	51.3-%	76.6-%	41.8-%	76.6-%	34.0-%	41.8-%	55.0	119.5
الغاز الطبيعي (دولار أمريكي / مليون وحدة حرارية)	2.9	0.9-%	21.8-%	30.0-%	21.8-%	30.1-%	30.0-%	2.6	7.8
الذهب (دولار أمريكي / للأونصة)	4,668.1	11.6-%	8.1-%	49.4-%	8.1-%	137.0-%	49.4-%	2,956.7	5,595.5
الفضة (دولار أمريكي / للأونصة)	75.2	19.9-%	4.9-%	120.5-%	4.9-%	211.9-%	120.5-%	28.4	121.7
الحديد (دولار أمريكي / للطن)	1,048.0	3.0-%	12.1-%	17.8-%	12.1-%	10.0-%	17.8-%	790.0	1,049.0
الرصاص (دولار أمريكي / للطن)	1,875.9	2.7-%	5.3-%	5.9-%	5.3-%	11.1-%	5.9-%	1,817.2	2,080.0
الزنك (دولار أمريكي / للطن)	3,228.2	2.5-%	4.4-%	13.6-%	4.4-%	9.9-%	13.6-%	2,533.5	3,553.0
الألمنيوم (دولار أمريكي / للطن)	3,467.0	10.4-%	15.7-%	36.9-%	15.7-%	43.7-%	36.9-%	2,300.0	3,546.5
نحاس (دولار أمريكي / للطن)	12,335.5	7.6-%	0.7-%	27.0-%	0.7-%	37.2-%	27.0-%	8,105.0	14,527.5
خام الحديد (يوان / للطن)	818.5	6.0-%	1.4-%	3.6-%	1.4-%	14.6-%	3.6-%	690.0	878.5
القمح (دولار أمريكي / رطل)	616.3	4.2-%	18.9-%	0.4-%	18.9-%	14.8-%	0.4-%	513.3	645.3
الكاكاو (دولار أمريكي/للطن)	3,300.0	17.9-%	45.6-%	58.2-%	45.6-%	12.5-%	58.2-%	2,936.0	11,280.0
السكر (دولار أمريكي / رطل)	15.5	8.5-%	3.4-%	17.7-%	3.4-%	30.2-%	17.7-%	13.6	19.6
الحليب المجفف (يورو/للطن)	2,779.0	8.6-%	39.0-%	15.1-%	39.0-%	14.2-%	15.1-%	2,040.0	2,775.0
البن (دولار أمريكي / رطل)	298.4	4.8-%	14.5-%	21.4-%	14.5-%	75.0-%	21.4-%	278.7	438.0

المصدر: بلومبرغ، إدارة الأبحاث في الجزيرة كابيتال، كما في 1 أبريل 2026

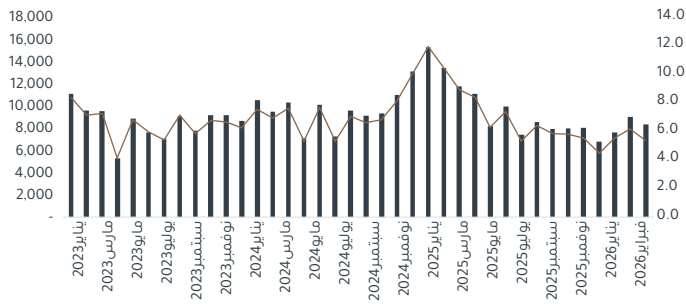
ارتفعت أسعار خام برنت والخام الخفيف وخام غرب تكساس والغاز الطبيعي عن الشهر السابق بنسب 6.0% و56.0% و51.3% و0.9% على التوالي. كان أداء أسعار معظم المعادن سلبياً، فيما سجل سعر الألمنيوم أكبر ارتفاع عن الشهر السابق بنسبة 10.4% يليه خام الحديد بنسبة 6.0% ثم الحديد بنسبة 3.0%. كانت الفضة الأكثر انخفاضاً عن الشهر السابق بنسبة 19.9%. يليها الذهب بانخفاض 11.6%. ثم النحاس بانخفاض 7.6% والرصاص بانخفاض 2.7% والزنك بانخفاض 2.5%. ارتفعت جميع أسعار الأغذية عن الشهر السابق، حيث كان الكاكاو الأكثر ارتفاعاً في مجموعة السلع الغذائية عن الشهر السابق بنسبة 17.9% ثم الحليب المجفف منزوع الدسم بنسبة 8.6% يليه السكر بنسبة 8.5%. والبن بنسبة 4.8% والقمح بنسبة 4.2%.

البيانات الاقتصادية

بيانات الاقتصاد الكلي		التغير عن الربع السابق	التغير عن العام السابق		
الناتج المحلي الإجمالي (الربع الرابع 2025)	1210.4 مليار ريال سعودي	1.3%	3.5%		
التصوّل الاحتياطية (الربع الرابع 2025)	1725.9 مليار ريال سعودي	2.2%	5.3%		
الدين العام (الربع الرابع 2025)	1519.0 مليار ريال سعودي	3.6%	24.9%		
الدين العام / الناتج المحلي الإجمالي (2025)	29.9%	-	-		
الإنتاج الاستهلاكي		التغير عن الشهر السابق	التغير عن العام السابق		
عمليات السحب من أجهزة الصراف الآلي	43.17 مليار ريال سعودي	4.1%	2.6%		
معاملات نقاط البيع	59.88 مليار ريال سعودي	6.0%	3.5%		
إجمالي الإنفاق (أجهزة الصراف الآلي / نقاط البيع)	133.91 مليار ريال سعودي	5.2%	8.8%		
عدد أجهزة الصراف الآلي	14626.00 ألف	0.3%	2.2%		
عدد عمليات السحب من أجهزة الصراف الآلي	112.07 مليون	8.0%	3.6%		
عدد المعاملات عبر نقاط البيع	2381.03 ألف	1.1%	16.8%		
معدل التضخم (فبراير 2026)	1.7%	-	-		
معدل اتفاقيات إعادة الشراء Repo Rate (ديسمبر 2026)	4.3%	-	-		
معدل سعر الفائدة بين البنوك السعودية (سايبور)		شهر واحد	3 أشهر	6 أشهر	12 أشهر
		4.76	4.83	5.27	4.80
		3.66	3.69	3.73	3.81
الولايات المتحدة (معدل سوفر)					
		4.83	4.95	2.60	66.36
		3.66	7.09	18.94	59.94
		5.09	8.25	10.90	54.36

المصدر: الهيئة العامة للإحصاء السعودية، البنك المركزي السعودي (ساما)، أبحاث الجزيرة كابيتال، بلومبرغ

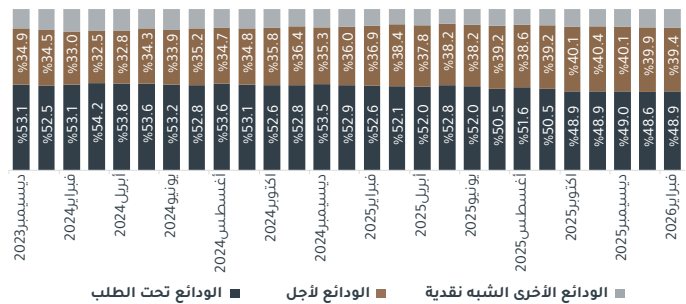
عقود قروض الرهن العقاري وقيمتها (فبراير 2026)



المصدر: البنك المركزي السعودي (ساما)، إدارة الأبحاث في الجزيرة كابيتال

تراجعت عقود الرهن العقاري خلال فبراير 2026 عن الشهر السابق بنسبة 7.2% (انخفاض بنسبة 29.0% عن الشهر المماثل من العام السابق) لتصل إلى 8.35 ألف، كما انخفضت قيمة الرهن العقاري عن الشهر السابق بنسبة 13.2% (انخفاض 39.7% عن الشهر المماثل من العام السابق) إلى 5.4 مليار ريال سعودي.

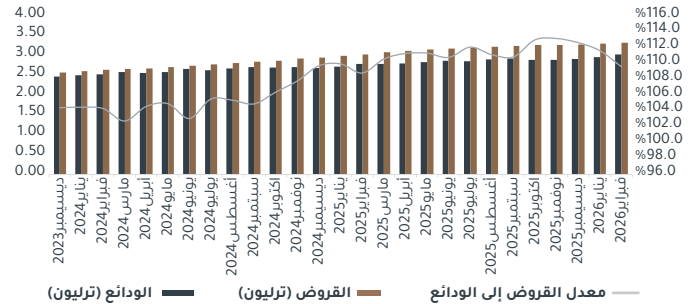
تفاصيل الودائع في فبراير 2026 (تريليون ريال سعودي)



المصدر: البنك المركزي السعودي (ساما)، إدارة الأبحاث في الجزيرة كابيتال

ارتفعت حصة الودائع تحت الطلب من إجمالي الودائع عن الشهر السابق بمقدار 31 نقطة أساس. فيما انخفضت حصة الودائع لأجل وودائع الإيداع من إجمالي الودائع خلال نفس الفترة بمقدار 48 نقطة أساس. كان ارتفاع حصة الودائع تحت الطلب بسبب ارتفاع كل من الودائع تحت الطلب الحكومية والخاصة، فيما كان الانخفاض في حصة الودائع لأجل وودائع الإيداع بدعم من الانخفاض في الودائع لأجل وودائع الإيداع الخاصة. ارتفعت حصة الودائع الأخرى شبه النقدية عن الشهر السابق بمقدار 17 نقطة أساس.

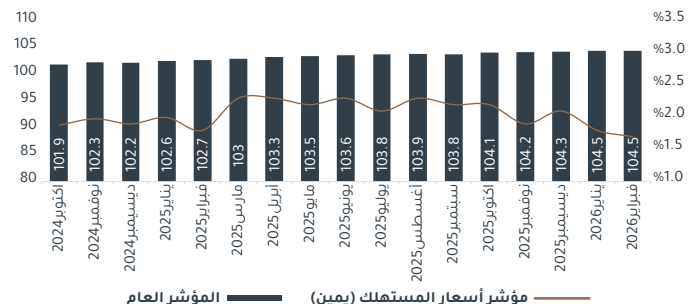
الودائع والقروض (فبراير 2026)



المصدر: البنك المركزي السعودي (ساما)، إدارة الأبحاث في الجزيرة كابيتال

ارتفعت الودائع خلال فبراير عن الشهر السابق بنسبة 2.32% لتصل إلى 3.04 تريليون ريال سعودي (ارتفاع 8.77% عن الشهر المماثل من العام السابق). فيما ارتفعت القروض عن الشهر السابق بنسبة 0.45% إلى 3.33 تريليون ريال سعودي (ارتفاع 9.56% عن الشهر المماثل من العام السابق). بالتالي انخفض معدل القروض إلى الودائع عن الشهر السابق بمقدار 200 نقطة أساس إلى 109.6%.

مؤشر أسعار المستهلك (معدل التضخم) (فبراير 2026)

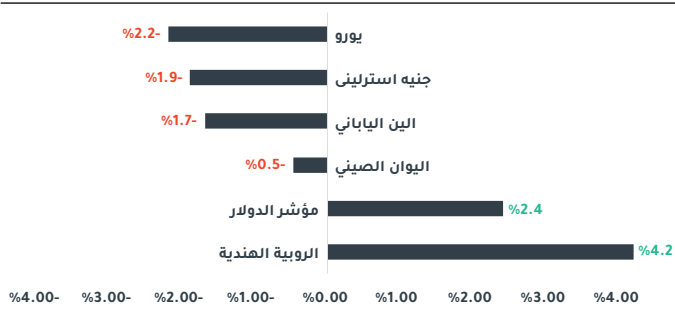


المصدر: البنك المركزي السعودي (ساما)، إدارة الأبحاث في الجزيرة كابيتال

ارتفع التضخم في أسعار المستهلك خلال فبراير 2026 عن الشهر المماثل من العام السابق بنسبة 1.7%. وذلك نتيجة ارتفاع أسعار السكن والماء والكهرباء والغاز وأنواع الوقود الأخرى عن الشهر المماثل من العام السابق بنسبة 4.1%. ارتفعت قيمة المعاملات عبر نقاط البيع عن الشهر المماثل من العام السابق بنسبة 3.47% إلى 59.9 مليار ريال سعودي، كما ارتفع عدد المعاملات خلال نفس الفترة بنسبة 6.5% إلى 939.3 مليون معاملة.

أسعار صرف العملات

التغير الشهري مقابل الدولار الأمريكي (%)

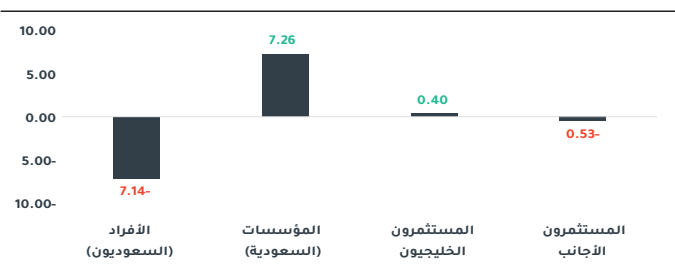


المصدر: بلومبرغ، إدارة الأبحاث في الجزيرة كابيتال

ارتفع مؤشر الدولار الأمريكي خلال مارس عن الشهر السابق بنحو 2.4% نتيجة ارتفاع الطلب على الدولار الأمريكي عن المتوقع وفوارق أسعار الفائدة. بالتالي، انخفضت جميع العملات ضمن تغطيتنا مقابل الدولار. وكان اليورو الأكثر انخفاضاً عن الشهر السابق بنسبة 2.2%، يليه الجنيه الإسترليني بانخفاض 1.9% والين الياباني بنسبة 1.7% واليوان الصيني بنسبة 0.5%. كانت الروبية الهندية العملة الوحيدة التي ارتفعت قيمتها أمام الدولار الأمريكي بنسبة 4.2% عن الشهر السابق.

نشاط المستثمرين الأجانب في المملكة العربية السعودية (مارس 2026)

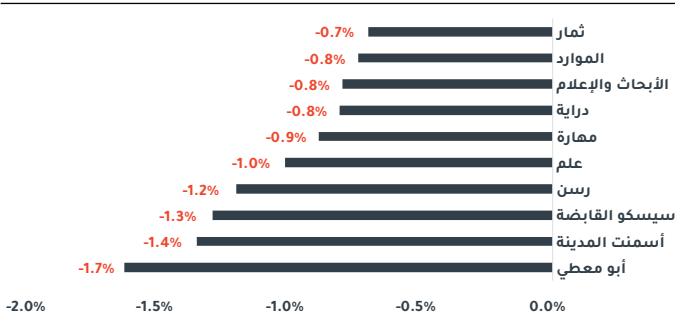
صافي قيمة التداول (مليار ريال سعودي)



المصدر: تداول، إدارة الأبحاث في الجزيرة كابيتال

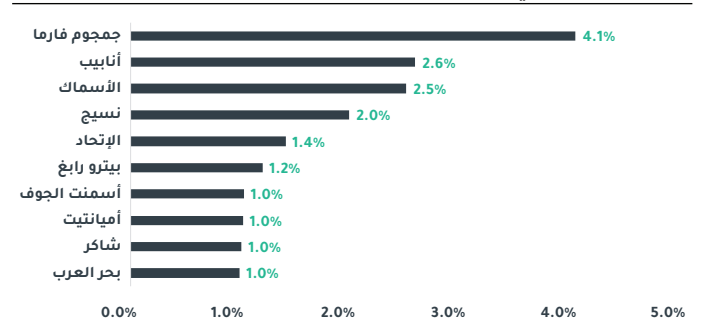
دعمت أنشطة التداول من المستثمرين السعوديين الأفراد ومن المستثمرين الأجانب صافي التدفقات الخارجة بمقدار 7.14 مليار ريال سعودي و0.53 مليار ريال سعودي على التوالي. في المقابل، دعمت أنشطة التداول من المؤسسات الاستثمارية السعودية والمستثمرين الخليجيين صافي التدفقات الداخلة بمقدار 7.26 مليار ريال سعودي و0.4 مليار ريال سعودي على التوالي.

أكبر 10 انخفاضات في الملكية الأجنبية (%)



المصدر: البنك المركزي السعودي (ساما)، إدارة الأبحاث في الجزيرة كابيتال

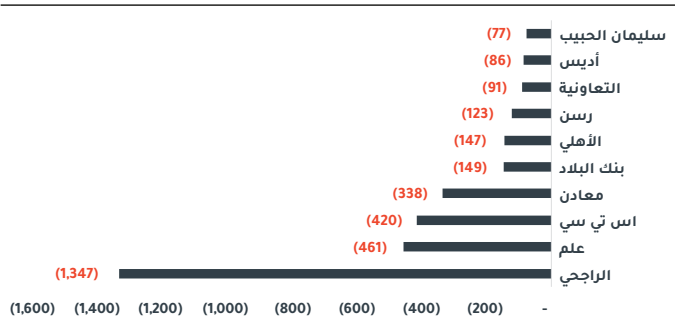
أكبر 10 ارتفاعات في الملكية الأجنبية (%)



المصدر: البنك المركزي السعودي (ساما)، إدارة الأبحاث في الجزيرة كابيتال

شهدت شركة **جمجوم** أكبر نسبة تغيير في تدفقات الملكية الأجنبية الداخلة لشهر مارس عن الشهر السابق بنسبة 4.1%. بينما شهدت شركة **أبو معطي** أكبر نسبة تغيير سلبي من المستثمرين الأجانب خلال الشهر، حيث بلغت نسبة انخفاض الملكية الأجنبية 1.7% في نهاية مارس.

صافي تدفقات المستثمرين الأجانب المؤهل لكل قطاع (مليون ريال سعودي)



المصدر: البنك المركزي السعودي (ساما)، إدارة الأبحاث في الجزيرة كابيتال

صافي تدفقات المستثمرين الأجانب المؤهل لكل شركة (مليون ريال سعودي)



المصدر: البنك المركزي السعودي (ساما)، إدارة الأبحاث في الجزيرة كابيتال

سجلت **أرامكو** أكبر صافي تدفقات ملكية أجنبية داخلة بنحو 644 مليون ريال سعودي لشهر مارس، يليها **سابك** بصافي تدفقات داخلة بنحو 422 مليون ريال سعودي، فيما سجل **مصرف اراجحي** أكبر صافي تدفقات ملكية أجنبية خارجة بنحو 1,347 مليون ريال سعودي بنهاية فبراير، يليها **علم** بصافي تدفقات خارجة بنحو 461 مليون ريال سعودي.

إعلانات الشركات - سوق الأسهم السعودي

التاريخ	الشركة	الفعالية
2 أبريل	المعمر لأنظمة المعلومات	أحقية أرباح نقدية
5 أبريل	بنك الرياض	أحقية أرباح نقدية، جمعية عمومية غير عادية
	أسمنت الشرقية	أحقية أرباح نقدية
	المطاحن الأولى	أحقية أرباح نقدية
	سماسكو	أحقية أرباح نقدية
6 أبريل	جرير	أحقية أرباح نقدية
	المطاحن الحديثة	توزيع أرباح نقدية
	عطاء	أحقية أرباح نقدية
7 أبريل	دله الصحية	توزيع أرباح نقدية
	سلوشنز	الجمعية العامة غير العادية
	أفالون فارما	توزيع أرباح نقدية
8 أبريل	جمجوم فاشن	توزيع أرباح نقدية
	أسمنت الجوف	توزيع أرباح نقدية
9 أبريل	النهدي	توزيع أرباح نقدية
	الموارد	أحقية أرباح نقدية
	شركة المطاحن الرابعة	توزيع أرباح نقدية
12 أبريل	زجاج	أحقية أرباح نقدية
	الحمادي	توزيع أرباح نقدية
	المعمر لأنظمة المعلومات	توزيع أرباح نقدية
	السعودية للصناعات الجيرية	أحقية أرباح نقدية
13 أبريل	أسمنت اليمامة	أحقية أرباح نقدية
	الموسى	توزيع أرباح نقدية
	لوبريف	أحقية أرباح نقدية
14 أبريل	الخزف السعودي	توزيع أرباح نقدية
	نت وركرس	توزيع أرباح نقدية
	الآمار	أحقية أرباح نقدية
	أديس	أحقية أرباح نقدية
15 أبريل	أسمنت العربية	أحقية أرباح نقدية
	جرير	توزيع أرباح نقدية
	البنك الأهلي السعودي	أحقية أرباح نقدية
	موبي للصناعة	توزيع أرباح نقدية
	غاز	توزيع أرباح نقدية
16 أبريل	بنك الرياض	توزيع أرباح نقدية
	كاتريون	أحقية أرباح نقدية
	سال	توزيع أرباح نقدية
	أديس	الجمعية العامة غير العادية
19 أبريل	سماسكو	توزيع أرباح نقدية
	المداواة	أحقية أرباح نقدية
20 أبريل	الراجحي	أحقية أرباح نقدية، جمعية عمومية غير عادية
	أسمنت القصيم	توزيع أرباح نقدية
	أسمنت المدينة	توزيع أرباح نقدية
	أسمنت الرياض	أحقية أرباح نقدية، جمعية عمومية غير عادية
	عطاء	توزيع أرباح نقدية
21 أبريل	المطاحن الأولى	توزيع أرباح نقدية
	البنك السعودي الأول	أحقية أرباح نقدية، جمعية عمومية غير عادية
	المراعي	أحقية أرباح نقدية
23 أبريل	مصرف الإنماء	الجمعية العامة غير العادية
	أسمنت الشرقية	توزيع أرباح نقدية
30 أبريل	زجاج	توزيع أرباح نقدية
	الراجحي	توزيع أرباح نقدية
	أسمنت العربية	توزيع أرباح نقدية
	لوبريف	توزيع أرباح نقدية

المفكرة الاقتصادية العالمية

التاريخ	البلد	الفعالية
2 أبريل	الولايات المتحدة الأمريكية	مطالبات إعانة البطالة الأولية
3 أبريل	الولايات المتحدة الأمريكية	الوظائف غير الزراعية، معدل البطالة
6 أبريل	الولايات المتحدة الأمريكية	مؤشر مديري المشتريات لقطاع الخدمات
7 أبريل	الولايات المتحدة الأمريكية	السلع المعمرة
	اليابان	الإنفاق الأسري
8 أبريل	منطقة اليورو	مبيعات التجزئة
	اليابان	ثقة المستهلك
9 أبريل	الولايات المتحدة الأمريكية	نمو الناتج المحلي الإجمالي، مطالبات إعانة البطالة الأولية
	الصين	التضخم
10 أبريل	الولايات المتحدة الأمريكية	التضخم، طلبات المصانع
	الصين	الميزان التجاري
14 أبريل	منطقة اليورو	الإنتاج الصناعي
15 أبريل	الصين	نمو الناتج المحلي الإجمالي، الإنتاج الصناعي، مبيعات التجزئة
16 أبريل	اليابان	طلبات الآلات
20 أبريل	اليابان	الميزان التجاري

المصدر: تريندينج إيكونوميكس، الجزيرة كابيتال

رئيس إدارة الأبحاث - الأوراق المالية
جاسم الجبران
+966 11 2256248
j.aljabran@aljaziracapital.com.sa

إدارة الأبحاث

نبذة عن الجزيرة كابيتال

شرح مصطلحات التصنيف

تعد شركة الجزيرة للأسواق المالية (الجزيرة كابيتال) الذراع الاستثماري لبنك الجزيرة، وهي شركة سعودية مساهمة مغلقة متخصصة في أعمال الأوراق المالية، وملتزمة بأحكام الشريعة الإسلامية في جميع تعاملاتها. تعمل الجزيرة كابيتال تحت إشراف هيئة سوق المال السعودية. لقد تم ترخيص الشركة من قبل هيئة سوق المال لتقديم خدمات التعامل في أعمال الأوراق المالية بصفة اصيل و وكيل والتعهد بالتغطية وخدمات الادارة والحفظ والترتيب وتقديم المشورة. إن الجزيرة كابيتال استمرارية لقصة نجاح طويلة في سوق الأسهم السعودية حافظت خلالها لسنوات عدة على الريادة والتي نطمح بمواصلتها عن طريق التطوير المستمر لخدماتنا، ومن خلال فتح آفاق تداول جديدة لعملائنا الكرام للوصول لأسواق الأوراق المالية الإقليمية والعالمية.

1. زيادة المراكز: يعني أن السهم يتم تداوله حالياً بسعر أقل من السعر المستهدف له لمدة 12 شهراً. والأسهم المصنفة "زيادة المراكز" يتوقع أن يرتفع سعرها بأكثر من 10% عن مستويات الأسعار الحالية خلال الأشهر الأثني عشر المقبلة.
2. تخفيض المراكز: يعني أن السهم يتم تداوله حالياً بسعر أعلى من السعر المستهدف له لمدة 12 شهراً. والأسهم المصنفة "تخفيض المراكز" يتوقع أن ينخفض سعرها بأكثر من 10% عن مستويات الأسعار الحالية خلال الأشهر الأثني عشر المقبلة.
3. محايد: يعني أن السهم يتم تداوله في نطاق قريب من السعر المستهدف له لمدة 12 شهراً. والسهم المصنّف "محايد" يمكن أن يتراوح سعره زائد أو ناقص 10% عن مستويات الأسعار الحالية خلال الأشهر الأثني عشر المقبلة.
4. التوقف عن التغطية (SR/RH): يعني أن التصنيف معقّب بانتظار مزيد من التحليل بسبب وجود تغيير جوهري في أداء الشركة التشغيلي/المالي، أو تغير ظروف السوق أو أية أسباب أخرى خاصة بشركة الجزيرة للأسواق المالية.

إفصاحات وإقرارات وإخلاء المسؤولية

إن الغاية من إعداد هذا التقرير هي تقديم صورة عامة عن الشركة أو القطاع الاقتصادي أو الموضوع الاقتصادي محل البحث، وليس الهدف تقديم توصية ببيع أو شراء أو الاحتفاظ بأية أوراق مالية أو أصول أخرى. بناءً على ما سبق، لا يأخذ هذا التقرير بعين الاعتبار الظروف المالية الخاصة بكل مستثمر ومدى قابليته/رغبته بتحمل المخاطر المتعلقة بالاستثمار في الأوراق المالية أو الأصول الأخرى. وبالتالي قد لا يكون مناسباً لجميع العملاء باختلاف أوضاعهم المالية وقدرتهم ورغبتهم في تحمل المخاطر. يفضل عموماً أن يقوم المستثمر بأخذ المشورة من عدة جهات ومصادر متعددة عندما يتعلق الأمر بالقرارات الاستثمارية وأن يدرس تأثير هذه القرارات على وضعه المالي والقانوني والضريبي وغيره قبل الدخول بهذه الاستثمارات أو تصفيتها جزئياً أو كلياً. إن الأوراق المالية والمتغيرات الاقتصادية الجزئية والكلية ذات طبيعة متغيرة وقد تشهد تقلبات مفاجئة بدون سابق إنذار، لذلك قد يتعرض المستثمر في الأوراق المالية أو الأصول الأخرى لمخاطر وتقلبات غير متوقعة. جميع المعلومات والآراء والتوقعات والقيم العادلة أو الأسعار المستهدفة الواردة في التقرير مستقاة من مصادر تعتقد شركة الجزيرة للأسواق المالية بأنها موثوقة، لكن لم تقم شركة الجزيرة للأسواق المالية بتفنيده هذه المعلومات بشكل مستقل، لذلك قد يحدث أن تكون هذه المعلومات مختصرة وغير كاملة، وبناءً عليه تعتبر شركة الجزيرة للأسواق المالية غير مسؤولة عن مدى دقة أو صحة المعلومات والتوقعات المبينة عليها الواردة في التقرير ولا تتحمل أية مسؤولية عن أية خسارة مادية أو معنوية قد تحدث بسبب استخدام هذا التقرير أو أجزاء منه. لا تقدم شركة الجزيرة للأسواق المالية أية ضمانات بخصوص التوقعات أو الأسعار العادلة أو الأسعار المستهدفة أو الأرقام الواردة بالتقرير وجميع التوقعات والبيانات والأرقام والقيم العادلة والأسعار المستهدفة قابلة للتغيير أو التعديل بدون إشعار مسبق. الأداء السابق لأي استثمار لا يعتبر مؤشراً للأداء المستقبلي. تقديرات السعر العادل أو السعر المستهدف والتوقعات والتصريحات بخصوص الآفاق المستقبلية الواردة بالتقرير قد لا تحصل فعلياً. قد ترتفع أو تنخفض قيمة الأسهم أو الأصول المالية الأخرى أو العائد منها. أي تغير في أسعار العملات قد يكون له أثر إيجابي أو سلبي على قيمة/عائد السهم أو الأوراق المالية الواردة في التقرير. بعض الأوراق المالية قد تكون بطبيعتها قليلة السيولة / التداول أو تصبح كذلك بشكل غير متوقع في ظروف معينة وهو ما قد يزيد المخاطرة على المستثمر. قد تطبق رسوم على الاستثمارات في الأسهم. الجزيرة كابيتال أو موظفيها أو أحد أعضاء مجلس إدارتها أو أكثر من الشركات التابعة أو عملائها قد يكون لهم استثمارات في الأوراق المالية أو الأصول المشار إليها في هذا التقرير. تم إعداد هذا التقرير بشكل منفصل ومستقل من قبل إدارة الأبحاث في شركة الجزيرة للأسواق المالية ولم يتم إطلاع أي أطراف داخلية أو خارجية قد يكون لها مصلحة مباشرة أو غير مباشرة في محتويات هذا التقرير قبل النشر. ما عدا أولئك الذين يسمح لهم مركزهم الوظيفي بذلك، و/أو الأطراف الذين التزموا باتفاقية الحفاظ على سرية المعلومات مع الجزيرة كابيتال. لا يسمح بنسخ هذا التقرير أو أي جزء منه للتوزيع لأي جهة سواء داخل أو خارج المملكة العربية السعودية بدون الحصول على إذن خطي مسبق من شركة الجزيرة للأسواق المالية. على الأفراد والجهات المتلقية لهذا التقرير الالتزام بهذه القيود، والقبول بهذا التقرير يعني قبول الالتزام بالقيود السابقة.