

الأخبار المحلية

- وافق **مجلس الوزراء** برئاسة خادم الحرمين الشريفين الملك سلمان بن عبدالعزيز آل سعود، على اتفاقية الربط بالقطار الكهربائي السريع بين حكومة المملكة العربية السعودية وحكومة دولة قطر. ويمتد القطار السريع على مسافة 785 كيلومتراً، حيث يربط العاصمتين الرياض والدوحة، مروراً بمحطات رئيسة تشمل مدينتي الهفوف والدمام وتربط مطار الملك سلمان الدولي، ومطار حمد الدولي، وسيتم الانتهاء من المشروع بعد 6 سنوات. (أرقام)
- أعلنت شركة **مجموعة بان القابضة** عن الاتفاق مع كل من شركة **الأولى لتطوير العقارات** وشركة **أجدان للتطوير العقاري**، والمتعلق بصفقة الأولى، ومع شركة مجموعة عبدالمحسن عبدالعزيز الحكير القابضة، والمتعلق بصفقة الحكير القابضة، على تمديد تاريخ التوقف النهائي للصفقتين العقاريتين. وأوضحت الشركة، أن تاريخ التوقف النهائي المعدل لكل من صفقة الأولى وصفقة الحكير القابضة أصبح في 01 مايو 2026م. (تداول)
- أعلنت شركة **الخليج للتدريب والتعليم** عن توقيع إحدى شركاتها التابعة المملوكة لها بنسبة 100% (شركة الأنظمة والحلول المتطورة للاتصالات - سمارت لينك) عقداً مع وزارة الخارجية - الديوان العام، بقيمة إجمالية قدرها 67.50 مليون ريال، شاملاً لضريبة القيمة المضافة. وقالت الشركة، أن شركتها التابعة ستقوم بتشغيل مركز اتصال وزارة الخارجية المرحلة الثالثة لمدة 3 سنوات ابتداءً من عام 2026، مبيّنة أنه لا يوجد أطراف ذات علاقة. (تداول)
- تعلن شركة **ثمار التنمية القابضة** عن إتمام عملية بيع العقار المملوك لها والواقع في الخرج طريق حرض، شمال شرق القاعدة العسكرية، والبالغة مساحته 700 ألف متراً مربعاً، وذلك بمبلغ قدره 5,145,000 ريال سعودي (شاملة ضريبة التصرفات العقارية). ومن المتوقع أن يكون هناك أثر إيجابي على السيولة وانخفاض بند مكاسب بيع ممتلكات وآلات ومعدات (تداول)
- وافقت الجمعية العامة غير العادية لشركة **الموارد للقوى البشرية**، خلال اجتماعها أمس، على توصية مجلس الإدارة بزيادة رأس مال الشركة من 150 مليون ريال إلى 200 مليون ريال، وذلك عن طريق منح أسهم مجانية. (تداول)
- أعلنت شركة **هضاب الخليج التجارية** توقيع اتفاقية تجديد تسهيلات بنكية متوافقة مع أحكام الشريعة الإسلامية مع البنك السعودي الفرنسي، بقيمة 45 مليون ريال. وقالت الشركة، إن مدة التمويل تنتهي في 31 ديسمبر 2026. وأضافت أن الهدف من التمويل هو تمويل رأس المال العامل وإصدار خطابات الاعتماد. (تداول)
- أعلنت شركة **سمو العقارية** أنه بتاريخ 10 فبراير 2026، تم توقيع اتفاقية مكفلة لاتفاقية إدارة تطوير مشروع أنارا الموقعة سابقاً مع شركة معالي الجزيرة العقارية التي تمثل صندوق الجزيرة سمو العقاري. وقالت الشركة، إنه بموجب الاتفاقية تم زيادة نطاق عملها ليشمل تطوير وتنفيذ وتسويق المشروع بالإضافة إلى نطاق العمل السابق "إدارة التطوير"، وعليه فقد تم تعديل قيمة الاتفاقية لتصبح 766 مليون ريال شاملة نطاق العمل الجديد بما فيها تكاليف التطوير والتنفيذ وإدارة التطوير. (تداول)

تحديث الأرباح (صافي الربح) (مليون ريال سعودي)

الشركة	الربع الرابع 2025	الربع الرابع 2024	التغير السنوي %	الربع الثالث 2025	تغير ربعي (%)
زين السعودية	231.1	274.0	15.7-	152.8	51.2
المسار الشامل*	59.6	53.0	12.4	19.6-	غ/ذ
سال	201.7	142.0	42.0	180.9	11.5

* غ/ذ غير ذي معنى

تحليل السوق

أنهى **مؤشر السوق السعودي الرئيسي** تداولات يوم الثلاثاء على ارتفاع بنحو 0.17% ليغلق عند 11,214 نقطة، كما بلغت قيمة التداولات نحو 4.5 مليار ريال سعودي بارتفاع بنحو 3.7% عن الجلسة السابقة، وبالمقارنة مع متوسط التداولات للشهر البالغ 4.7 مليار ريال. كما بلغ عدد الأسهم المرتفعة إلى المنخفضة 116/142 سهم. أغلق السوق الموازي على انخفاض بنسبة 0.14% عند 23,640 نقطة، كما بلغت قيمة التداولات 13.2 مليون ريال سعودي. أغلقت معظم قطاعات السوق الرئيسي على ارتفاع بنهاية الجلسة، حيث كان قطاعي "الخدمات الاستهلاكية" و"التطبيقات وخدمات التقنية" الأكثر ارتفاعاً بنحو 2.0% و 1.0% على التوالي، كما ارتفع قطاعي "إنتاج الأغذية" و"السلع الرأسمالية" بنحو 0.9% لكل منهما، فيما كان قطاعي "المرافق العامة" و"إدارة و تطوير العقارات" الأكثر انخفاضاً بنحو 1.5% و 0.7% على التوالي.

الأكثر ربحية

الشركة	السعر	التغير (%)
مجموعة إم بي سي	31.96	10.0
أمريكانا	1.96	9.5
التايفات	12.50	6.8
العزيرية ريت	4.77	6.0
الصناعات الكهربائية	14.34	4.7

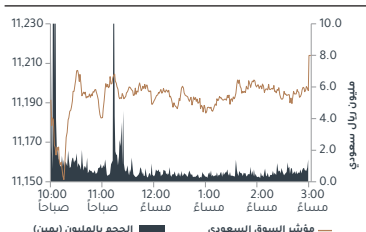
الأكثر خسارة

الشركة	السعر	التغير (%)
سي جي إس	8.59	10.0-
ثمار	36.58	5.0-
الكثيري	2.12	4.1-
طيبة	34.54	4.1-
تعليم ريت	9.78	3.7-

مؤشر السوق السعودي

المؤشر	الإغلاق	الأعلى	الأدنى	التغير %	التغير منذ بداية العام %
تاسي	11,214	11,214	11,151	0.2	6.9
نمو	23,640	23,680	23,563	(0.1)	1.5

حركة المؤشر خلال الجلسة



المؤشرات المالية لمؤشر السوق الرئيسي (تاسي)

مكرر الربحية*	18.8
السعر إلى القيمة الدفترية (مرة)	2.1
معدل توزيع الربح إلى السعر (%)	3
العائد على حقوق المساهمين (%)	17.5

المصدر: أرقام * باستثناء أرامكو

القطاع	الإغلاق	التغير اليومي %	التغير منذ بداية العام %	مكرر
الطاقة	4,928	0.7	8.4	17.3
المواد الأساسية	5,473	0.8	10.7	عالي
السلع الرأسمالية	15,610	0.9	4.6	21.2
الخدمات التجارية والمهنية	3,962	0.1	1.8-	26.4
النقل	4,844	0.3	1.9-	34.5
السلع طويلة الأجل	3,560	0.6	0.7	سالب
الخدمات الاستهلاكية	3,475	2.0	1.3-	40.3
الإعلام والترفيه	14,597	0.8	9.9-	عالي
تجزئة السلع الكمالية	7,563	0.2	1.7	21.4
تجزئة السلع الاستهلاكية	5,955	0.4-	4.4	16.2
إنتاج الأغذية	4,308	0.9	0.9-	5.5
الرعاية الصحية	10,074	0.7	2.1	26.5
الأدوية	4,462	0.2	2.0	22.5
البنوك	13,449	0.2-	9.7	12
الخدمات المالية	5,649	0.3	4.5	22.7
التأمين	8,422	0.4	13.1	35.5
الاتصالات	9,085	0.2-	3.7	9.8
المرافق العامة	7,193	1.5-	1.2-	25.4
الصناديق العقارية المتداولة	3,002	0.3	2.7	38.3
إدارة وتطوير العقارات	3,059	0.7-	6.3	18.3
التطبيقات وخدمات التقنية	55,631	1.0	4.3-	23.4

معدل القيم

معدل ٥ أيام	معدل ١٠ أيام	معدل ٢٠ يوم	متوسط التداولات للشهر (مليار)
11,231	11,262	11,178	4.75

الإحصاءات المجمعة للسوق

القيمة (مليار ريال)	الكمية (مليون سهم)	عدد الصفقات (ألف)
الأسبوع الحالي	12	1,125.50
الأسبوع السابق	26	2,262.90

الشركات الأكثر وزناً بالمؤشر

الشركة	السعر	التغير (%)
الراجحي	106.00	0.9-
أرامكو السعودية	25.86	0.7
الأهلي	43.36	0.1
معادن	72.70	0.3-
أكوا باور	182.70	2.3-

الأخبار العالمية

- تتوقع إدارة معلومات الطاقة الأمريكية عودة إنتاج النفط في فنزويلا إلى مستويات ما قبل الحصار البحري بحلول منتصف عام 2026، وذلك بعد توسعة واشنطن نطاق التراخيص المتعلقة بقطاع الطاقة في الدولة الكاريبية. (أرقام)
- أصدرت الحكومة الأمريكية ترخيصاً عاماً يسمح لشركات خدمات حقول النفط بالعمل في فنزويلا، في إطار تخفيف إدارة الرئيس الأمريكي دونالد ترمب العقوبات، وسعيها إلى إعادة بناء البنية التحتية للنفط الخام في البلاد. وقالت وزارة الخزانة الأمريكية، أن الترخيص يتيح للشركات الأمريكية استكشاف النفط والغاز الطبيعي وتطويرهما وإنتاجهما في فنزويلا، ضمن شروط محدودة ومقيدة. (أرقام)
- تراجعت الأسهم الأمريكية في نهاية تعاملات الثلاثاء، مع تقييم بيانات مبيعات التجزئة، إضافة إلى تجدد المخاوف بشأن تأثير الذكاء الاصطناعي سلباً على نماذج أعمال قطاعات متعددة، مما ساعد على ارتفاع مؤشر "داو جونز" الصناعي إلى مستوى قياسي للجلسة الثالثة، وفي ختام الجلسة، زاد مؤشر "داو جونز" بنسبة طفيفة بلغت 0.10% أو ما يعادل 52 نقطة إلى 50188 نقطة. (أرقام)
- تراجعت أسعار الذهب عند تسوية تعاملات الثلاثاء، مع ترقب المستثمرين بيانات اقتصادية مهمة حول سوق العمل الأمريكية والتضخم في أكبر اقتصاد على مستوى العالم، وانخفضت العقود الآجلة للمعدن الأصفر تسليم أبريل بنسبة 0.95% أو ما يعادل 48.40 دولار إلى 5031 دولاراً للأوقية. (أرقام)
- تراجعت أسعار النفط عند تسوية تعاملات الثلاثاء، مع متابعة المتعاملين في السوق تطورات المباحثات النووية الأخيرة بين أمريكا وإيران، إلى جانب جهود إنهاء الحرب بين روسيا وأوكرانيا. انخفضت العقود الآجلة لخام برنت القياسي تسليم أبريل بنسبة 0.35% أو ما يعادل 24 سنتاً إلى 68.80 دولار للبرميل. (أرقام)
- ارتفعت مخزونات النفط الخام والبنزين في الولايات المتحدة خلال الأسبوع المنتهي في السادس من فبراير بحسب تقديرات معهد البترول الأمريكي. وقال المعهد في تقرير نُشر صباح الأربعاء، إن المخزونات التجارية من النفط الخام زادت بمقدار 13.4 مليون برميل خلال الأسبوع الماضي. وأضاف مخزون البنزين ارتفع 3.3 مليون برميل خلال نفس الفترة، إلا أن مخزونات المقطرات -بما يشمل الديزل وزيت التدفئة- تراجعت بمقدار مليوني برميل. (أرقام)

السوق	الإغلاق	التغير اليومي %	التغير الشهري %	التغير منذ بداية العام %	مكرر الربحية
دبي	6,772	0.0-	5.2	12.0	11.0
أبو ظبي	10,651	0.2	3.6	6.6	20.9
الكويت	9,281	0.3-	1.7	2.3-	18.1
قطر	11,502	0.0	1.7	6.9	12.7
عمان	6,892	1.9	8.9	17.5	11.3
البحرين	2,058	0.1	0.7	0.4-	14.2
مصر	50,376	0.2	5.4	20.4	10.5

المؤشر	الإغلاق	التغير اليومي %	التغير الشهري %	التغير منذ بداية العام %	مكرر الربحية
أمريكا (DJ)	50,188	0.1	2.7	4.4	26.1
أمريكا (Nasdaq)	23,102	0.6-	1.5-	0.6-	43.2
أمريكا (S&P 500)	6,942	0.3-	0.0	1.4	27.7
المملكة المتحدة (FTSE 100)	10,354	0.3-	1.3	4.3	15.8
ألمانيا (DAX 30)	24,988	0.1-	1.8	2.0	19.4
فرنسا (CAC 40)	8,328	0.1	2.5	2.2	18.6
اليابان (Nikkei 225)	57,651	2.3	8.1	14.5	24.4
برازيل (IBOVESPA)	185,929	0.2-	2.5	15.4	13.0
هونغ كونغ (HIS)	27,183	0.6	0.7-	6.1	13.8
كوريا الجنوبية (KOSPI)	5,302	0.1	1.5	25.8	18.4
الصين (SHCOMP)	4,128	0.1	0.3	4.0	19.7
أستراليا (ASX 200)	8,867	0.0-	0.0-	1.8	21.8
الهند (Sensex)	84,274	0.2	2.4	1.1-	23.8
الأسواق الناشئة (MSCI)	1,550	0.7	1.4	10.4	18.7
عالمي (MSCI)	4,571	0.0-	0.9	3.2	24.7

السلعة	السعر	التغير اليومي %	التغير الشهري %	التغير منذ بداية العام %
النفط العربي الخفيف (برميل)	68.9	1.2	2.2	11.5
خام برنت (برميل)	68.8	0.3-	2.7-	13.1
خام غرب تكساس (برميل)	64.0	0.6-	1.9-	11.4
الغاز الطبيعي (مليون وحدة حرارية)	3.1	0.7-	28.5-	0.5-
الذهب (أونصة)	5,025.5	0.6-	2.7	16.3
الفضة (أونصة)	80.8	3.1-	5.2-	12.8
الحديد (طن)	976.0	0.1-	0.4	4.4
خام الحديد (يوان صيني/طن مئري)	808.0	0.0	0.0	0.1
الألومنيوم (دولار أمريكي/طن مئري)	3,093.0	1.0-	1.6-	3.3
النحاس (دولار أمريكي/طن مئري)	13,108.0	0.5-	0.4-	5.5
سكر (دولار أمريكي/رطل)	13.8	1.4-	0.6-	6.1-
بودرة الحليب (يورو/طن مئري)	2,450.0	0.0	7.8	22.5

المنطقة	الفائدة	التغير اليومي (نقطة أساس)	التغير الشهري (نقطة أساس)	التغير منذ بداية العام (نقطة أساس)
السعودية (سايبور شهر واحد)	4.777	6.28	7.2	0.9
السعودية (سايبور 3 شهور)	4.890	0.94-	13.6	3.1
السعودية (سايبور 6 شهور)	5.173	3.05-	7.1	5.3-
السعودية (سايبور 12 شهر)	4.760	1.31	12.4-	32.2-
الولايات المتحدة (سوفر 3 شهور)	3.643	0.32	1.7-	0.9-
الإمارات (إييور 3 شهور)	3.582	8.62	2.4-	10.7

مصادر البيانات: تداول ، بلومبرغ ، رويترز
اعتباراً من إغلاق 10 فبراير 2026

أسواق العملات/الكريتو

العملة / الدولار	السعر	التغير اليومي %	التغير الشهري %	التغير منذ بداية العام %
مؤشر الدولار	96.8	0.0-	0.2-	1.5-
اليورو	1.2	0.2-	0.4	1.3
الين الياباني	154.4	1.0-	0.3-	1.5-
الجنيه الاسترليني	1.4	0.4-	0.3-	1.2
الدولار الكندي	0.7	0.1	0.4	1.3
الفرنك السويسري	1.3	0.2-	0.7	3.2
الدولار الأسترالي	0.7	0.3-	1.6	6.0
اليوان الصيني	6.9	0.0-	0.7-	0.9-
الروبية الهندية	90.6	0.2-	1.5-	0.8
بيتكوين	68,613.7	2.5-	12.3-	21.7-
إيثريوم	2,007.7	5.4-	17.0-	32.6-
ريبل	1.4	3.9-	13.9-	24.2-

إجراءات الشركات السعودية

التاريخ	الشركة	نوع الحدث
11 فبراير	ميرال	صرف أرباح نقدية
11 فبراير	الخبير للدخل 2030	موعد أحقية
11 فبراير	عطاء	صرف أرباح نقدية
12 فبراير	الخبير للدخل	موعد أحقية
15 فبراير	أدير	صرف أرباح نقدية
15 فبراير	المداواة	موعد أحقية
16 فبراير	العربي	صرف أرباح نقدية

المصادر: تداول، أرقام

التعليق على مؤشر السوق الرئيسي

- ارتفع مؤشر السوق الرئيسي يوم الثلاثاء بدعم من ارتفاع قطاع المواد الأساسية وقطاع الطاقة، ليخلق بذلك السوق على ارتفاع بنسبة 0.17% عند 11,214 نقطة، من حيث النشاط، بلغ إجمالي عدد الأسهم المتداولة ما يقارب 303 مليون سهم بنحو 4.5 مليار ريال سعودي، بلغ عدد الأسهم المرتفعة إلى المنخفضة 116/142.

التوقعات الفنية

- أغلق مؤشر السوق الرئيسي تداولات الجلسة الأخيرة بالقرب من مستوى 11,214 نقطة بارتفاع 19 نقطة. عادت عمليات الشراء بعد ظهور عمليات جني الأرباح في بداية الجلسة مما أدى إلى اختراق المؤشر دعم المتوسط المتحرك البسيط (20 يوم) حول 11,165 نقطة، وقد تستمر عمليات الشراء مع ارتفاع محتمل نحو القمة السابقة حول مستوى 11,485 نقطة طالما استمرت تداولات المؤشر فوق منطقة الدعم للمتوسط المتحرك البسيط (20 يوم) وتصحیح 38.2% فيبوناتشي حول المستويات 11,165 - 11,025 نقطة. شكل مؤشر السوق الرئيسي شمعة "المطرقة" (Hammer) أخرى ويتطلب تشكيل شمعة صاعدة تالية للإشارة إلى إمكانية حدوث المزيد من عمليات الشراء. أيضا، بدأ مؤشر القوة النسبية RSI في حركة أفقية فوق مستوى 50. يوجد دعم فوري لمؤشر السوق الرئيسي حول مستوى 11,165 نقطة، وقد يؤدي كسره إلى انخفاض المؤشر نحو الدعم التالي حول المستويات 11,100 - 11,025 نقطة. في المقابل، توجد مقاومة فورية حول مستوى 11,280 نقطة، وفي حالة اختراقه، يجب مراقبة المقاومة التالية حول المستويات 11,320 - 11,380 نقطة. ننصح المتداولين مراقبة منطقة الدعم الرئيسية حول المستويات 11,165 - 11,025 نقطة، حيث قد تعود مجددا عمليات الشراء.

المقاومة والدعم للمؤشر

دعم 3	دعم 2	دعم 1	المحور	مقاومة 1	مقاومة 2	مقاومة 3
11,025	11,100	11,165	11,280	11,320	11,380	11,485

المؤشر	تاسي
الرمز	مؤشر السوق السعودي
آخر إغلاق	11,214
نظرة قريبة المدى	احتفاظ
الأعلى - الأدنى خلال 52 أسبوع	10,282 - 12,536

بيانات السوق	
القيمة السوقية لتداول (مليار ريال سعودي)	9,518.6
قيمة التداول (مليون ريال سعودي)	4,539.5
حجم التداولات (بالمليون)	303.6
عدد الصفقات	392,480
الأسهم المرتفعة : المنخفضة	116: 142

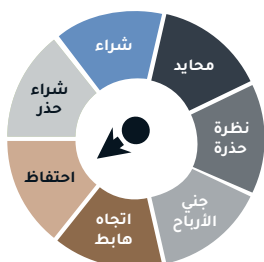
الإحصاءات الرئيسية	
التغير اليومي	0.17%
التغير في العائد منذ بداية الشهر إلى تاريخه	-1.48%
العائد منذ بداية الربع إلى تاريخه	6.89%
العائد منذ بداية العام إلى تاريخه	6.89%
متوسط كمية التداول اليومي 3 أشهر (مليون)	196.7
متوسط قيمة التداول اليومي 3 أشهر (مليون ريال سعودي)	4,109.2



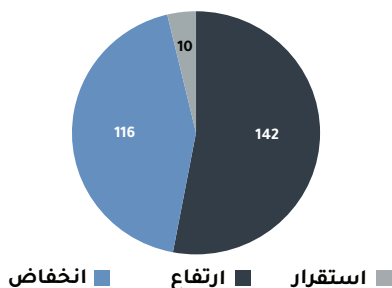
المصدر: بلومبرغ، أرقام

مؤشر السوق الرئيسي - الرسم البياني اليومي

نظرتنا



عمق السوق



المصدر: تريندينج فيو، إدارة الأبحاث في الجزيرة كابيتال

السوق السعودي - أفضل اختياراتنا لليوم

الرمز	الشركة	*الإغلاق	نطاق الشراء	نطاق البيع	وقف الخسارة
1830	لجام للرياضة	97.60	97.60 - 97.40	99.00 - 98.20	96.10
7040	قو للاتصالات	95.50	95.50 - 95.30	96.90 - 96.10	94.00
2083	مرافق	31.52	31.52 - 31.44	31.98 - 31.72	31.04
4015	مجموع فارما	129.20	129.20 - 128.90	131.10 - 130.00	127.22
2380	بترو رابغ	7.06	7.06 - 7.04	7.16 - 7.10	6.95
1140	بنك البلاد	27.14	27.14 - 27.06	27.54 - 27.32	26.72
4250	جبل عمر	16.26	16.26 - 16.22	16.50 - 16.36	16.00
7203	علم	699.50	699.50 - 698.00	709.50 - 704.00	688.50
4161	بن داود القابضة	4.85	4.85 - 4.84	4.92 - 4.88	4.77
4020	العقارية	14.45	14.45 - 14.40	14.66 - 14.55	14.22

* ملاحظة - يعتمد وقف الخسارة على أساس التذبذب خلال اليوم

كما في 10 فبراير 2026

الرسوم البيانية لهذا اليوم

شركة لجام للرياضة (لجام للرياضة)



المصدر: تريندينج فيو، إدارة الأبحاث في الجزيرة كابيتال

ملاحظات فنية

بدأ **سهم لجام للرياضة** بالارتداد من خط الاتجاه الصاعد، كما تدعم جميع المؤشرات الفنية صعود السهم.

شركة إتحاد عذيب للإتصالات (قو للاتصالات)



المصدر: تريندينج فيو، إدارة الأبحاث في الجزيرة كابيتال

ملاحظات فنية

بدأ **سهم قو للاتصالات** في الارتداد من المتوسط المتحرك البسيط (20 يوم) والفجوة الصاعدة. أيضا، تدعم جميع المؤشرات الفنية صعود السهم.

تعد شركة الجزيرة للأسواق المالية (الجزيرة كابيتال) الذراع الاستثماري لبنك الجزيرة، وهي شركة سعودية مساهمة مقفلة متخصصة في أعمال الأوراق المالية، وملتزمة بأحكام الشريعة الإسلامية في جميع تعاملاتها. تعمل الجزيرة كابيتال تحت إشراف هيئة سوق المال السعودية. لقد تم ترخيص الشركة من قبل هيئة سوق المال لتقديم خدمات التعامل في أعمال الأوراق المالية بصفة أصيل و وكيل والتعهد بالتغطية وخدمات الإدارة والحفظ والترتيب وتقديم المشورة. إن الجزيرة كابيتال استثمارية لقصة نجاح طويلة في سوق الأسهم السعودية حافظت خلالها لسنوات عدة على الريادة والتي نطمح بمواصلتها عن طريق التطوير المستمر لخدماتنا، ومن خلال فتح آفاق تداول جديدة لعملائنا الكرام للوصول لأسواق الأوراق المالية الإقليمية والعالمية.

1. زيادة المراكز: يعني أن السهم يتم تداوله حالياً بسعر أقل من السعر المستهدف له لمدة 12 شهراً. والأسهم المصنفة "زيادة المراكز" يتوقع أن يرتفع سعرها بأكثر من 10% عن مستويات الأسعار الحالية خلال الأشهر الأثني عشر المقبلة.
2. تخفيض المراكز: يعني أن السهم يتم تداوله حالياً بسعر أعلى من السعر المستهدف له لمدة 12 شهراً. والأسهم المصنفة "تخفيض المراكز" يتوقع أن ينخفض سعرها بأكثر من 10% عن مستويات الأسعار الحالية خلال الأشهر الأثني عشر المقبلة.
3. محايد: يعني أن السهم يتم تداوله في نطاق قريب من السعر المستهدف له لمدة 12 شهراً. والسهم المصنّف "محايد" يمكن أن يتراوح سعره زائد أو ناقص 10% عن مستويات الأسعار الحالية خلال الأشهر الأثني عشر المقبلة.
4. التوقف عن التغطية (SR/RH): يعني أن التصنيف معقّد بانتظار مزيد من التحليل بسبب وجود تغيير جوهري في أداء الشركة التشغيلي/المالي، أو تغير ظروف السوق أو أية أسباب أخرى خاصة بشركة الجزيرة للأسواق المالية.

إفصاحات وإقرارات وإخلاء المسؤولية

إن الغاية من إعداد هذا التقرير هي تقديم صورة عامة عن الشركة أو القطاع الاقتصادي أو الموضوع الاقتصادي محل البحث، وليس الهدف تقديم توصية ببيع أو شراء أو الاحتفاظ بأية أوراق مالية أو أصول أخرى. بناءً على ما سبق، لا يأخذ هذا التقرير بعين الاعتبار الظروف المالية الخاصة بكل مستثمر ومدى قابليته/ رغبته بتحمل المخاطر المتعلقة بالاستثمار في الأوراق المالية أو الأصول الأخرى، وبالتالي قد لا يكون مناسباً لجميع العملاء باختلاف أوضاعهم المالية وقدرتهم ورغبتهم في تحمل المخاطر. يفضل عموماً أن يقوم المستثمر بأخذ المشورة من عدة جهات ومصادر متعددة عندما يتعلق الأمر بالقرارات الاستثمارية وأن يدرس تأثير هذه القرارات على وضعه المالي والقانوني والضريبي وغيره قبل الدخول بهذه الاستثمارات أو تصفيتها جزئياً أو كلياً. إن الأوراق المالية والمتغيرات الاقتصادية الجزئية والكلية ذات طبيعة متغيرة وقد تشهد تقلبات مفاجئة بدون سابق إنذار، لذلك قد يتعرض المستثمر في الأوراق المالية أو الأصول الأخرى لمخاطر وتقلبات غير متوقعة. جميع المعلومات والآراء والتوقعات والقيم العادلة أو الأسعار المستهدفة الواردة في التقرير مستقاة من مصادر تعتقد شركة الجزيرة للأسواق المالية بأنها موثوقة، لكن لم تقم شركة الجزيرة للأسواق المالية بتنفيذ هذه المعلومات بشكل مستقل، لذلك قد يحدث أن تكون هذه المعلومات مختصرة وغير كاملة، وبناءً عليه تعتبر شركة الجزيرة للأسواق المالية غير مسؤولة عن مدى دقة أو صحة المعلومات والتوقعات المبينة عليها الواردة في التقرير ولا تتحمل أية مسؤولية عن أية خسارة مادية أو معنوية قد تحدث بسبب استخدام هذا التقرير أو أجزاء منه. لا تقدم شركة الجزيرة للأسواق المالية أية ضمانات بخصوص التوقعات أو الأسعار العادلة أو الأسعار المستهدفة أو الأرقام الواردة بالتقرير وجميع التوقعات والبيانات والأرقام والقيم العادلة والأسعار المستهدفة قابلة للتغيير أو التعديل بدون إشعار مسبق. الأداء السابق لأي استثمار لا يعتبر مؤشراً للأداء المستقبلي. تقديرات السعر العادل أو السعر المستهدف والتوقعات والتصريحات بخصوص الآفاق المستقبلية الواردة بالتقرير قد لا تحصل فعلياً. قد ترتفع أو تنخفض قيمة الأسهم أو الأصول المالية الأخرى أو العائد منها، أي تغير في أسعار العملات قد يكون له أثر إيجابي أو سلبي على قيمة/عائد السهم أو الأوراق المالية الواردة في التقرير. بعض الأوراق المالية قد تكون بطبيعتها قليلة السيولة / التداول أو تصبح كذلك بشكل غير متوقع في ظروف معينة وهو ما قد يزيد المخاطرة على المستثمر. قد تطبق رسوم على الاستثمارات في الأسهم. الجزيرة كابيتال أو موظفيها أو أحد أعضاء مجلس إدارتها أو أكثر من الشركات التابعة أو عملائها قد يكون لهم استثمارات في الأوراق المالية أو الأصول المشار إليها في هذا التقرير. تم إعداد هذا التقرير بشكل منفصل ومستقل من قبل إدارة الأبحاث في شركة الجزيرة للأسواق المالية ولم يتم إطلاع أي أطراف داخلية أو خارجية قد يكون لها مصلحة مباشرة أو غير مباشرة في محتويات هذا التقرير قبل النشر. ما عدا أولئك الذين يسمح لهم مركزهم الوظيفي بذلك، و/أو الأطراف الذين التزموا باتفاقية الحفاظ على سرية المعلومات مع الجزيرة كابيتال. لا يسمح بنسخ هذا التقرير أو أي جزء منه للتوزيع لأي جهة سواء داخل أو خارج المملكة العربية السعودية بدون الحصول على إذن خطي مسبق من شركة الجزيرة للأسواق المالية. على الأفراد والجهات المتلقية لهذا التقرير الالتزام بهذه القيود، والقبول بهذا التقرير يعني قبول الالتزام بالقيود السابقة.