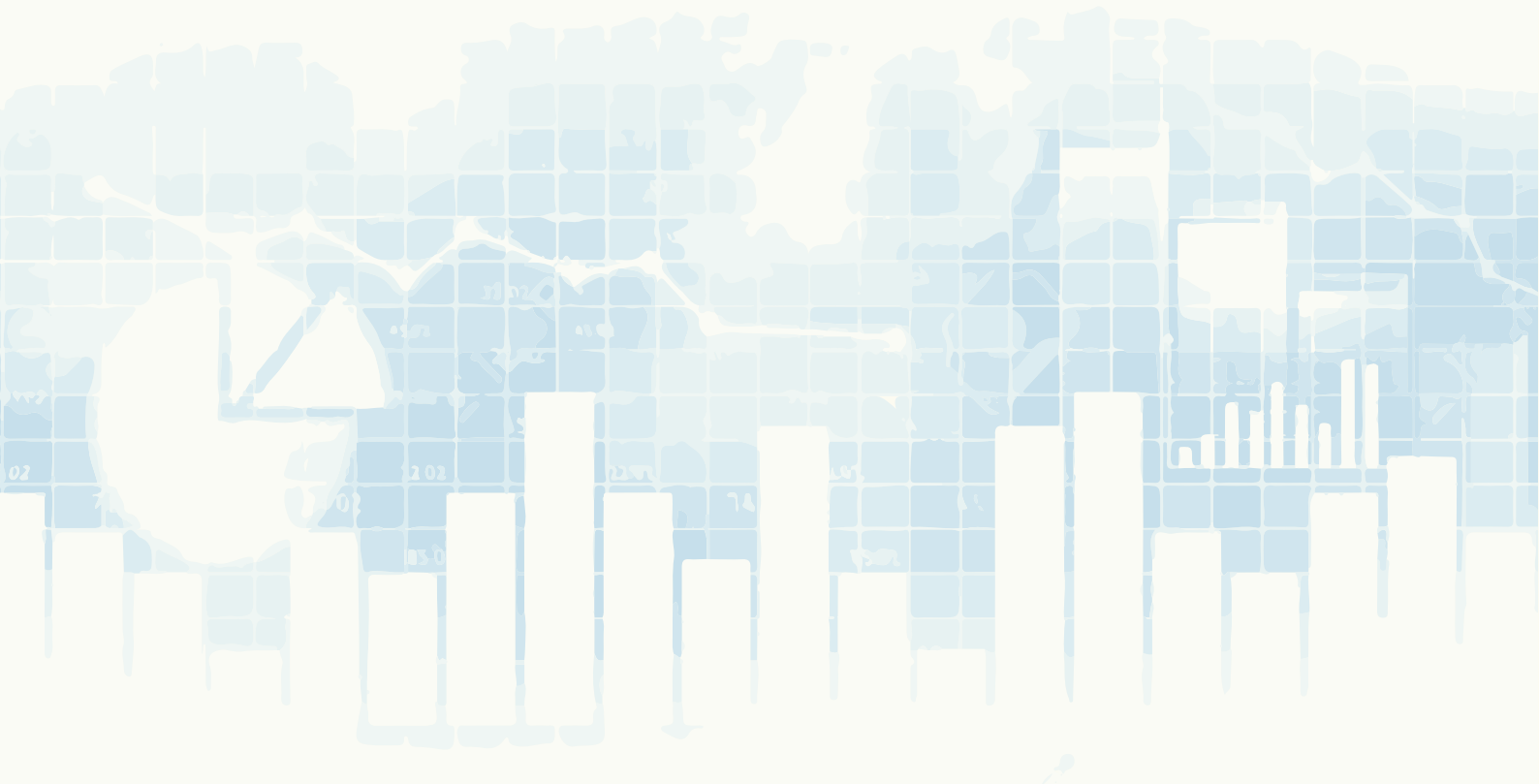


يونيو
٢٠٢٤

الجزيرة كابيتال

ALJAZIRA CAPITAL الجزيرة للأسواق المالية



ملخص أداء السوق السعودي والأسواق العالمية التقرير الشهري | مايو ٢٠٢٤

أبحاث الجزيرة كابيتال

+٩٦٦ ١١ ٢٢٥٦٢٤٨

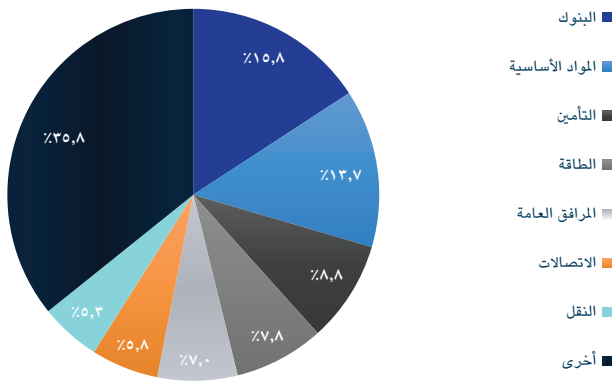


ajc_research@aljaziracapital.com.sa



أغلق مؤشر السوق الرئيسي (تاسي) شهر مايو ٢٠٢٤ عند ١١,٥٠٣ نقطة، انخفاضاً بنسبة ٧,١٩٪ عن إغلاق الشهر السابق، بمتوسط قيمة تداول يومي عند ٦,٦ مليار ريال سعودي، كما بلغ إجمالي القيمة المتداولة للشهر مبلغ ١٣٨,٢ مليار ريال سعودي بارتفاع ٢,٧٪ عن أبريل حيث بلغ إجمالي القيمة المتداولة ١٣٤,٦ مليار ريال سعودي. شكل تداول أسهم شركات قطاعي البنوك والمواد الأساسية ما نسبته ٢٩,٥٪ من إجمالي قيمة التداول للشهر، سجلت كافة قطاعات السوق انخفاضاً خلال مايو عن الشهر السابق، حيث سجل قطاع التطبيقات وخدمات التقنية أكبر انخفاضاً بنسبة ١٤,٣٪ يليه قطاع إدارة وتطوير العقارات بانخفاض ١٣,٥٪. كان سهم الجوف الزراعية الأفضل أداءً خلال الشهر بارتفاع عن الشهر السابق بنسبة ٢٢,٨٪، يليه سهم الكيمائية بارتفاع ١٤,٥٪ خلال نفس الفترة. في المقابل، كان أداء سهم سينومي ريتيل الأسوأ بانخفاض ٢٧,٠٪ عن الشهر السابق يليه سهم مجموعة الخليج للتأمين بانخفاض ٢٦,٦٪. سجل سهم أسيج أدنى مكرر ربحية مع نهاية مايو عند ٦,٨ مرة، يليه سهم سايكو بمكرر ربحية عند ٧,٢ مرة، مقابل مكرر ربحية مؤشر السوق الرئيسي البالغ ٢٦,٢ مرة (باستثناء أرامكو). شكلت ملكية الأسهم الحرة للمستثمرين الأجانب المؤهلين في المملكة لشهر أبريل ٢٠٢٤ ما نسبته ٩,٥١٪ من إجمالي ملكية الأسهم الحرة في السوق، وذلك أقل من مستواها لشهر مارس عند ٩,٦٦٪.

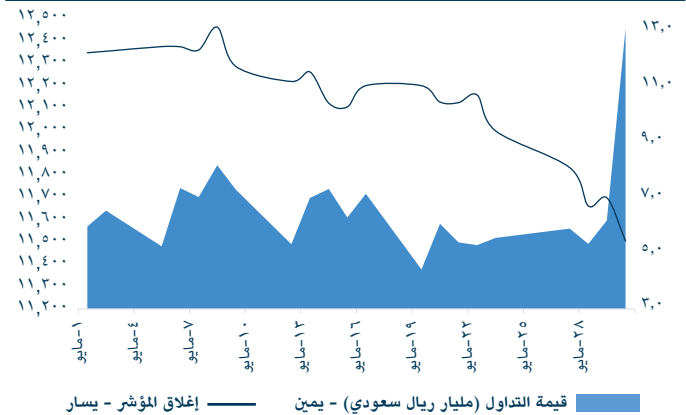
القيمة الإجمالية للتداول حسب القطاع (%)



المصدر: تداول، الجزيرة كابيتال

شكلت أسهم شركات قطاع البنوك وقطاع المواد الأساسية ما نسبته ٢٩,٥٪ من إجمالي قيمة التداول خلال مايو بنسب ١٥,٨٪ و ١٣,٧٪ على التوالي.

حركة مؤشر السوق الرئيسي خلال شهر مايو



المصدر: تداول، الجزيرة كابيتال

بدأ مؤشر السوق الرئيسي الشهر عند ١٢,٣٤٦ نقطة ليغلق عند ١١,٥٠٣ نقطة مع متوسط قيمة تداول يومي ٦,٦ مليار ريال سعودي.

أداء القطاعات

تراجع مؤشر السوق الرئيسي (تاسي) مع نهاية شهر مايو بمقدار ٨٩١ نقطة، حيث تراجع المؤشر منذ بداية العام حتى نهاية مايو بنسبة ٢,٩٪ وتراجع عن الشهر السابق بنسبة ٧,٢٪.

كان أداء جميع قطاعات مؤشر السوق الرئيسي سلبية خلال شهر مايو، حيث سجل قطاع التطبيقات وخدمات التقنية أكبر انخفاضاً عن الشهر السابق بنسبة ١٤,٣٪، يليه قطاع إدارة وتطوير العقارات بانخفاض ١٣,٥٪ ثم قطاع الإعلام والترفيه وقطاع الرعاية الصحية بانخفاض ١٣,٣٪ و ١١,٦٪ على التوالي.

كان أداء قطاع المرافق العامة الأفضل منذ بداية العام حتى نهاية مايو بارتفاع ٢٨,٦٪ يليه قطاع التأمين بارتفاع ١٩,٥٪. سجلت ١٠ قطاعات من أصل ٢١ قطاع في السوق أداءً إيجابياً. في المقابل، كان أداء قطاع الخدمات التجارية وقطاع تجزئة السلع الكمالية الأسوأ خلال نفس الفترة بانخفاض ١٤,٩٪ و ١٢,٧٪ على التوالي.

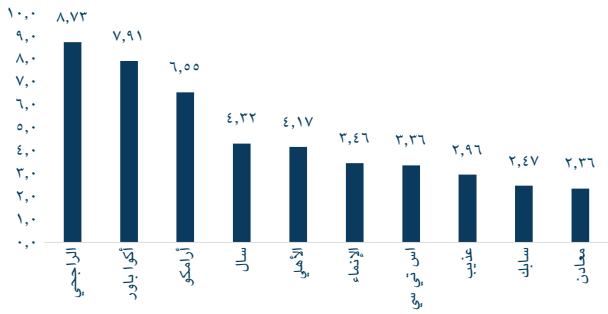
القطاع	التغير عن الشهر السابق	منذ بداية العام حتى تاريخه
تاسي	٧,١٩٪	-٢,٨٦٪
المرافق العامة	١٣,٣١٪	-٣٨,٥٧٪
السلع الرأسمالية	٢٢,٦٦٪	١٩,٥٢٪
الطاقة	٣,٨١٪	-١٨,٢٨٪
الخدمات المالية	٥,٤٥٪	-١٥,٠٤٪
التأمين	٥,٨٣٪	-١٠,٠٦٪
الخدمات الاستهلاكية	٦,٣٨٪	-٨,٢٤٪
الاتصالات	٦,٦٢٪	-٧,١٩٪
النقل	٦,٩٩٪	-٥,٨٤٪
السلع طويلة الأجل	٧,١٠٪	-١,٥٧٪
البنوك	٧,٥٤٪	-١,٢١٪
تجزئة السلع الاستهلاكية	٨,٣٣٪	-٠,٠٢٪
المواد الأساسية	٨,٦٩٪	-٤,٣٤٪
الأدوية	٨,٧٧٪	-٤,٤٧٪
الخدمات المالية	٨,٧٧٪	-٤,٨٣٪
تجزئة السلع الكمالية	٩,٤٥٪	-٧,٨٥٪
الخدمات التجارية والمهنية	١٠,٣١٪	-٨,٣٢٪
إنتاج الأغذية	١٠,٣١٪	-٩,٨٠٪
قطاع الرعاية الصحية	١١,٦١٪	-١١,١٨٪
الإعلام والترفيه	١٣,٣٠٪	-١١,٩٨٪
إدارة وتطوير العقارات	١٣,٥٣٪	-١٢,٧٤٪
التطبيقات والخدمات التقنية	١٤,٣٠٪	-١٤,٩٤٪

المصدر: تداول، الجزيرة كابيتال



ملخص أداء السوق السعودي والأسواق العالمية | مايو ٢٠٢٤

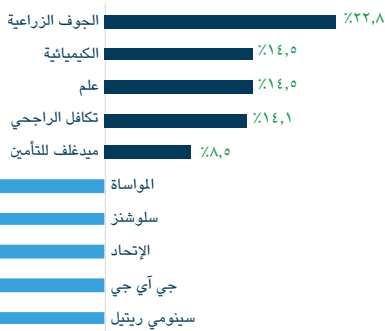
أعلى ١٠ شركات من حيث القيمة الإجمالية للتداول (مليار ريال سعودي)



المصدر: تداول، الجزيرة كابيتال

حقق مصرف الراجحي أعلى قيمة تداول في نهاية مايو عند ٨,٧٣ مليار ريال سعودي، يليه كل من أكوا باور وأرامكو السعودية عند ٧,٩ مليار و ٦,٥ مليار ريال سعودي على التوالي. سجلت كل من شركة سال والبنك الأهلي السعودي قيمة تداول عند ٤,٣٢ مليار و ٤,١٧ مليار ريال سعودي على التوالي، ليكون أدائهما من بين أفضل خمس شركات من حيث القيمة الإجمالية للتداول.

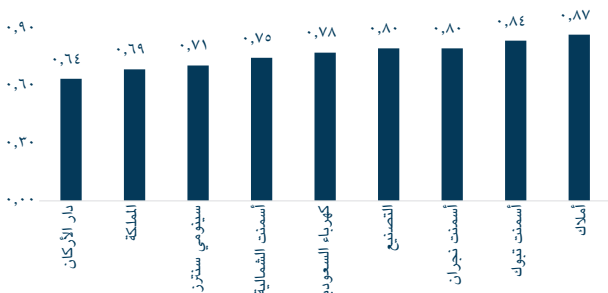
الأسهم الأكثر ارتفاعاً/انخفاضاً خلال مايو ٢٠٢٤



المصدر: تداول، موقع أرقام، الجزيرة كابيتال

كان سهم الجوف الزراعية الأفضل أداء في السوق خلال مايو عن الشهر السابق بارتفاع ٢٢,٨٪، يليه سهم الكيميائية السعودية بارتفاع ١٤,٥٪. في المقابل، كانت أسهم كل من سينومي ريتيل ومجموعة الخليج للتأمين الأكثر تراجعاً عن الشهر السابق بنسب ٢٧,٠٪ و ٢٦,٦٪ على التوالي.

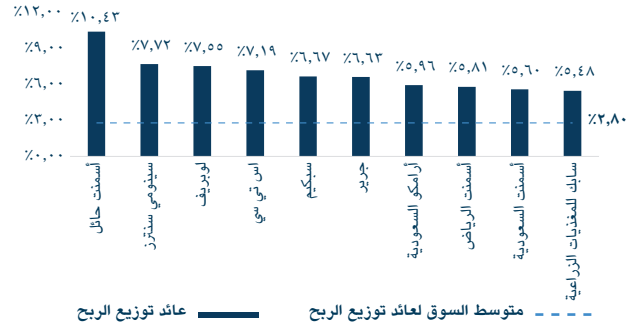
الشركات ذات مضاعف القيمة الدفترية الأقل



المصدر: أرقام والجزيرة كابيتال، كما في ٠٢ يونيو ٢٠٢٤

سجلت دار الأركان والمملكة أقل مكرر قيمة دفترية في مايو عند ٠,٦٤ و ٠,٦٩ مرة على التوالي، يليهما كل من سينومي سنترز وأسمنت الشمالية بمكرر قيمة دفترية عند ٠,٧١ مرة و ٠,٧٥ مرة على التوالي.


أعلى ١٠ شركات من حيث توزيعات الأرباح (٢٠٢٣)



المصدر: أرقام والجزيرة كابيتال، كما في ٠٢ يونيو ٢٠٢٤

حققت كل من أسمنت حائل وسينومي سنترز أعلى عائد توزيعات أرباح للمساهمين في ٢٠٢٣ عند ١٠,٤٪ و ٧,٧٪ على التوالي، يليهما كل من لوبريف وإس تي سي عند ٧,٦٪ و ٧,١٪ على التوالي، ثم سبكي وجرير بنسب ٦,٧٪ و ٦,٦٪ على التوالي. جاء متوسط عائد توزيع الأرباح إلى السعر للسوق ككل عند ٢,٨٠٪.

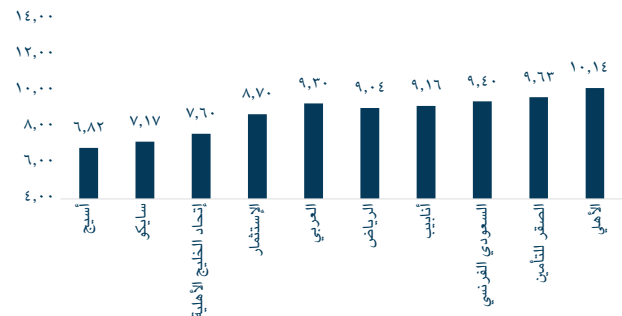
الأسهم الأكثر/الأقل دعماً لمؤشر تاسي (بالنقاط - مايو ٢٠٢٤)



المصدر: بلومبرغ، الجزيرة كابيتال

أدى ارتفاع أسهم كل من الراجحي تكافل والكيميائية ارتفاع المؤشر بنحو ١١,٥ نقطة لكل منهما في نهاية مايو، فيما أدى انخفاض أسهم كل من مصرف الراجحي والبنك الأهلي السعودي إلى تراجع المؤشر بمقدار ٧٩,٢ و ٥٦,٧ نقطة على التوالي.

الشركات ذات مكرر الربحية الأقل (لثلاثي عشر شهراً)



المصدر: أرقام والجزيرة كابيتال، كما في ٠٢ يونيو ٢٠٢٤

سجلت أسهم كل من أسيج وسايجو أدنى مكررات ربحية مع نهاية مايو عند ٦,٨ و ٧,٢ مرة على التوالي، يليهما كل من إتحاد الخليج والبنك السعودي للاستثمار بمكرر ربحية عند ٧,٦ و ٨,٧ مرة على التوالي.

أداء أسواق المنطقة والأسواق الدولية

السوق	الإغلاق	التغير عن الشهر السابق	التغير منذ بداية العام إلى تاريخه %	مكرر الربحية
دبي (DFM)	٣,٩٧٨	%٤,٣-	%٢,٠-	٧,٨
أبوظبي (ADX)	٨,٨٦٣	%٢,٣-	%٧,٥-	١٧,٨
الكويت (KSE)	٥,٩٥٨	%٠,٦	%٧,٠	١٥,٨
قطر (QE)	٩,٣١٩	%٤,٢-	%١٤,٠-	١٠,٥
عمان (MSM)	٤,٨٤٦	%١,٣	%٥,٨	١٢,٩
مصر (EGX30)	٢٦,٩٢٣	%١٠,١	%٨,١	١٠,٣

المؤشر	الإغلاق	التغير عن الشهر السابق	التغير منذ بداية العام إلى تاريخه %	مكرر الربحية
داو جونز	٣٨,٦٨٦	%٢,٣	%٢,٦	٢٢,٢
الناسداك	١٨,٥٣٧	%٦,٣	%١٠,٢	٣٢,٠
ستاندارد أند بور ٥٠٠	٥,٢٧٨	%٤,٨	%١٠,٦	٢٤,٦
فوتسي ١٠٠	٨,٢٧٥	%١,٦	%٧,٠	١٤,٩
المانيا (داكس ٣٠)	١٨,٤٩٨	%٣,٢	%١٠,٤	١٦,٣
فرنسا (كاك ٤٠)	٧,٩٩٣	%٠,١	%٦,٠	١٣,٩
اليابان (نيكاي ٢٢٥)	٣٨,٤٨٨	%٠,٢	%١٥,٠	٢٧,٠
روسيا (مويكس)	٣,٢١٧	%٧,٣-	%٣,٨	٤,٦
هونغ كونغ (هانج سينج)	١٨,٠٨٠	%١,٨	%٦,١	١٠,١
كوريا الجنوبية (كوسبي)	٢,٦٣٧	%٢,١-	%٠,٧-	١٥,٥
الصين (مؤشر شنغهاي)	٣,٠٨٧	%٠,٦-	%٣,٨	١٤,٠
استراليا (آي أس إكس ٢٠٠)	٧,٧٠٢	%٠,٥	%١,٥	١٩,٤
الهند (Sensex)	٧٣,٩٦١	%٠,٧-	%٢,٣	٢٣,٢
الأسواق الناشئة (MSCI)	١,٠٤٩	%٠,٣	%٢,٤	١٥,١
عالمي (MSCI)	٣,٤٤٥	%٤,٢	%٨,٧	٢١,٥

المصدر: بلومبرغ والجزيرة كابيتال، كما في ٣١ مايو ٢٠٢٤

- سجلت الأسواق الإقليمية أداءً متباين مع نهاية مايو، حيث ارتفعت مؤشرات أسواق مصر وعمان والكويت عن الشهر السابق بنسب ١٠,١% و ١,٣% و ٠,٦% على التوالي. في المقابل، انخفضت أسواق دبي وقطر وأبوظبي عن الشهر السابق بنسب ٤,٣% و ٢,٣% و ٢,٠% على التوالي.
- ارتفعت مؤشرات ستاندرد أند بور وداو جونز ونازدك عن الشهر السابق بنسبة ٤,٨% و ٢,٣% و ٦,٣% على التوالي، كما سجلت غالبية المؤشرات العالمية الأخرى أداءً إيجابياً في الأسواق الأوروبية، سجل مؤشر داكس ٣٠ الألماني أكبر ارتفاع عن الشهر السابق بنسبة ٦,٣%، يليه مؤشر كاك ٤٠ في فرنسا بنسبة ٠,١%، أغلقت معظم المؤشرات الآسيوية على انخفاض في مايو، حيث كان مؤشر كوسبي لسوق كوريا الجنوبية الأكثر انخفاضاً عن الشهر السابق بنسبة ٢,١% يليه مؤشر سينسيكس الهندي بانخفاض ٠,٧% ومؤشر شنغهاي الصيني بانخفاض ٠,٦%، في المقابل، كان مؤشر هانج سينج في هونغ كونغ الأكثر ارتفاعاً عن الشهر السابق بنسبة ١,٨% يليه مؤشر نيكاي ٢٢٥ في اليابان بارتفاع ٠,٢%.
- ارتفع مؤشر مورغان ستانلي العالمي الذي يتتبع ٢٣ سوق متقدم في مايو عن الشهر السابق بنسبة ٤,٢%، كما ارتفع مؤشر مورغان ستانلي للأسواق الناشئة عن الشهر السابق بنسبة ٠,٣%.

أداء أسواق السلع

اسم السلعة	السعر	التغير عن الشهر السابق	٣ شهور	التغير السنوي	منذ بداية العام إلى تاريخه	٢ سنوات	٥ سنوات	الأدنى خلال ٥٢ أسبوع	الأعلى خلال ٥٢ أسبوع
الخام الخفيف (دولار أمريكي / برميل)	٨٥,٥	%٤,٥-	%٣,٦	%١٠,٩	%٦,٧	%٢٣,٣	%٢٢,٤	٧٤,١	١٠٢,٨
خام برنت (دولار أمريكي / برميل)	٨١,٩	%٦,٨-	%٢,١-	%١١,٣	%٦,٣	%١٧,٦	%٢٢,٤	٧١,٤	٩٧,٧
خام غرب تكساس (دولار أمريكي / برميل)	٧٧,٩	%٤,٩-	%٠,٤-	%١٢,٢	%٨,٧	%١٧,٥	%٢٧,٧	٦٦,٨	٩٥,٠
الغاز الطبيعي (دولار أمريكي / مليون وحدة حرارية)	٢,٦	%٢٩,٢	%٣٨,٣	%١٠,٥	%٢,٣	%١٣,٩-	%١,٠	١,٥	٣,٦
الذهب (دولار أمريكي / للأونصة)	٢,٣٤٣,١	%٢,٥	%١٤,٦	%١٩,٦	%١٣,٦	%٢٣,١	%٨١,٨	١,٨١٠,٥	٢,٤٥٠,١
الفضة (دولار أمريكي / للأونصة)	٣١,٢	%١٨,٦	%٣٧,٥	%٣٤,٥	%٣١,٠	%١١,٦	%١١٤,٦	٢٠,٧	٢٢,٥
الحديد (دولار أمريكي / للطن)	٧٧٢,٠	%٥,٠-	%٢,٩-	%٢٩,٨-	%٢٢,٠-	%٥٣,٦-	%٣٣,١	٦٨٥,٠	١,١٥٥,٠
الرصاص (دولار أمريكي / للطن)	٢,٢٣٠,٧	%١,٩	%٧,٧	%٧,٦	%٩,١	%٢,٥	%٢٤,٠	١,٩٧١,٣	٢,٣٢٧,٥
الزنك (دولار أمريكي / للطن)	٣,٠٢٩,٠	%٣,٦	%٢٦,٦	%٣٢,٠	%١٤,٦	%٠,٥-	%١٣,٧	٢,٢٢٠,٠	٣,١٥٣,٣
ألومنيوم (دولار أمريكي / للطن)	٢,٧٠٣,٥	%٤,٣	%٢١,٣	%٢١,٦	%١٣,٤	%٨,٩	%٥١,٧	٢,١٠٩,٠	٢,٧٩٩,٠
نحاس (دولار أمريكي / للطن)	١٠,١٣٥,٠	%١,٤	%١٩,٣	%٢٤,٨	%١٨,٤	%١,٢-	%٧٣,٢	٧,٨٥٦,٠	١١,١٠٤,٥
خام الحديد (يوان / للطن)	٨٨٨,٥	%٠,١	%٧,٩-	%١١,٦	%١٤,٨-	%٢٣,١-	%٦,١	٧٤٣,٠	١,١٥٤,٥
القمح (دولار أمريكي / رطل)	٦٨١,٠	%١٢,٩	%١٧,٦	%٤,١	%٥,٥	%٥,٤	%٥,٤	٥٣٧,٨	٧٩٩,٠
الكاكاو (دولار أمريكي / للطن)	٩,٢٥٧,٠	%٨,٦-	%٤٢,٢	%٢٠,٨,١	%١٢٠,٦	%٢٨٣,٨	%٢٨١,٣	٢,٩٩١,٠	١٢,٢٦١,٠
السكر (دولار أمريكي / رطل)	١٨,٢	%٧,٧-	%١٩,٤-	%٢٨,٢-	%١١,٦-	%٤,٨	%٥٤,٧	١٨,٠	٢٨,١
الحليب المجفف (يورو / للطن)	٢,٤٣٢,٠	%٣,٩	%٢,٧-	%١,١	%٥,٦-	%٧,٢-	%١٤,٧	٢,٢٢٠,٠	٢,٦٦٠,٠
القهوة (دولار أمريكي / رطل)	٢٣٣,٠	%٥,٦	%١٩,٠	%٣١,٦	%٢٣,٧	%٤٣,٥	%١٢٧,٧	١٤٣,٧	٢٥٣,٧

المصدر: بلومبرغ والجزيرة كابيتال، كما في ٣١ مايو ٢٠٢٤


تراجعت أسعار خام برنت وخام غرب تكساس والخام الخفيف عن الشهر السابق بنسب ٦,٨% و ٤,٩% و ٤,٥% على التوالي. فيما ارتفع سعر الغاز الطبيعي عن الشهر السابق بنسبة ٢٩,٢% ارتفع الذهب عن الشهر السابق بنسبة ٢,٥%، وكان أداء معظم المعادن إيجابياً حيث ارتفعت أسعار الفضة والألمنيوم والزنك والرصاص والنحاس وخام الحديد عن الشهر السابق بنسب ١٨,٦% و ٤,٣% و ٢,٦% و ١,٩% و ١,٤% و ٠,١% على التوالي. في المقابل، انخفض سعر الحديد عن الشهر السابق بنسبة ٥,٠% بالنسبة للأغذية كان أداء ٣ سلع من أصل ٥ إيجابياً، حيث سجل القمح والقهوة والحليب المجفف أكبر ارتفاع عن الشهر السابق بنسب ١٢,٩% و ١٩,٠% و ٣,٩% على التوالي، فيما تراجع أداء الكاكاو والسكر عن الشهر السابق بنسب ٨,٦% و ٧,٧% على التوالي.



ملخص أداء السوق السعودي والأسواق العالمية | مايو ٢٠٢٤

أسعار صرف العملات

التغير الشهري مقابل الدولار الأمريكي (%)

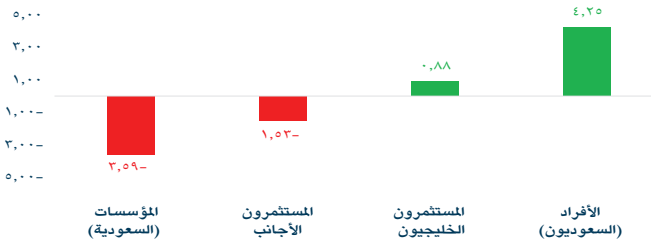


المصدر: بلومبرغ، الجزيرة كابيتال

انخفض مؤشر الدولار للمرة الأولى خلال العام في مايو عن الشهر السابق بنسبة ١,٥٪، نظراً لتغير توقعات السوق بشأن تخفيضات أسعار الفائدة من قبل الاحتياطي الفيدرالي. بالتالي، ارتفعت معظم العملات ضمن تغطيتنا مقابل الدولار، وكان الجنيه الإسترليني هو الأكثر ارتفاعاً بنسبة ٢,٠٪ يليه اليورو بنسبة ١,٧٪ والين الياباني بنسبة ٠,٣٪. استقر كل من اليوان الصيني والروبية الهندية حول مستوى الشهر السابق تقريباً.

نشاط المستثمرين الأجانب في المملكة العربية السعودية (أبريل ٢٠٢٤)

صافي قيمة التداول (مليار ريال سعودي)



المصدر: تداول، الجزيرة كابيتال

دعمت أنشطة التداول من المستثمرين السعوديين الأفراد والمستثمرين الخليجيين صافي التدفقات الداخلة خلال أبريل ٢٠٢٤ بمقدار ٤,٢٥ مليار ريال سعودي و ٠,٨٨ مليار ريال سعودي. في المقابل، دعمت أنشطة التداول من المؤسسات السعودية والمستثمرين الأجانب الصافي التدفقات الخارجة بمقدار ٣,٥٩ مليار ريال سعودي و ١,٥٣ مليار ريال سعودي.

الأكثر ارتفاعاً/انخفاضاً في الملكية الأجنبية (%) خلال مايو ٢٠٢٤

الرمز	الشركة	التغير
٨١٥٠	أسيج	-2,78%
٨١٢٠	إتحاد الخليج	-2,57%
٨٢٦٠	الخليجية للتأمين	-2,32%
٨١٦٠	التأمين العربية	-2,27%
٢١٨٠	فييكو	-1,47%
٢٢٨١	التنمية	-1,46%
٨٠٢٠	ميدغلف للتأمين	-1,42%
٨١٠٠	العربية السعودية للتأمين التعاوني (سايكو)	-1,39%
٨٢١٠	أمانة للتأمين	-1,25%
٢١٩٠	سيسكو القابضة	-1,21%

الرمز	الشركة	التغير
٢٢٧٠	مسك	2,10%
١٣٠٣	شركة الصناعات الكهربائية	1,86%
٤٢٦٣	سال	1,83%
٨٠١٠	التعاونية	1,19%
٢٢٨٢	أديس	1,06%
٦٠٧٠	الجوف	0,97%
٤١٦٣	الدواء للخدمات الطبية	0,96%
٤٣٢٢	رتال	0,83%
٢٢٢٣	لوبريف	0,80%
١٣٢٠	السعودية لأنابيب الصلب	0,75%

المصدر: تداول، الجزيرة كابيتال

شهدت شركة مسك أكبر نسبة تغيير في تدفقات الملكية الأجنبية الداخلة مايو عن الشهر السابق بنسبة ٢,١٠٪، بينما شهدت شركة أسيج أكبر نسبة تغير سلبي من المستثمرين الأجانب خلال الشهر، حيث بلغت نسبة انخفاض الملكية الأجنبية ٢,٧٨٪ في نهاية مايو.

الأكثر ارتفاعاً/انخفاضاً في الملكية الأجنبية حسب قيمة التداول* خلال مايو ٢٠٢٤ (مليون ريال سعودي)

الرمز	الشركة	قيمة التداول (مليون ريال سعودي)
١١٢٠	مصرف الراجحي	(٤٤٣,٥٢)
٢٠١٠	سابك	(٣٢٤,٠٣)
١١٨٠	البنك الأهلي السعودي	(٣١١,٠١)
٧٢٠٢	سلوشنز	(٢٥٨,٨٩)
٧٠١٠	إس تي سي	(٢٤٥,٧٠)
٢٠٢٠	سابك للمغذيات الزراعية	(١٩٤,٥١)
١١٥٠	مصرف الإنماء	(١٤٥,٤٤)
١٠١٠	بنك الرياض	(١٣٧,١٩)
٦٠١٥	مطاعم أمريكانا	(٨٦,١٧)
١٨٣٠	وقت اللياقة	(٧٧,٢١)

الرمز	الشركة	قيمة التداول (مليون ريال سعودي)
٢٠٨٢	أكوا باور	١٤٩٤,٨
٢٢٢٢	أرامكو السعودية	٧٢٤,٢
٤٢٦٣	سال	٣٦٢,٣
٨٠١٠	التعاونية	٢٥٧,٦
١٢١١	معادن	٢٤٦,٠
٢٢٨٢	أديس	٢٢٨,٧
١٠٦٠	البنك السعودي الأول	٢٠١,١
٢٢٢٣	لوبريف	١٩٢,٢
٧٠٢٠	شركة إتحاد إتصالات	١٧١,٨
١٣٠٣	شركة الصناعات الكهربائية	١٠٣,٠

المصدر: تداول، أبحاث الجزيرة كابيتال * توقعات الجزيرة كابيتال (باستثناء الطرحات العامة الأولية) كما في ٣٠ أبريل ٢٠٢٤

كانت أسهم أكوا باور وأرامكو السعودية الأكثر استقطاباً للتدفقات النقدية من المستثمرين الأجانب المؤهلين (١٤٩٤,٨ مليون ريال سعودي و ٧٢٤,٢ مليون ريال سعودي على التوالي). فيما سجلت كل من مصرف الراجحي وسابك أعلى صافي تدفقات نقدية خارجة من المستثمرين الأجانب عند ٤٤٣,٥ مليون ريال سعودي و ٣٢٤,٠ مليون ريال سعودي على التوالي.





ملخص أداء السوق السعودي والأسواق العالمية | مايو ٢٠٢٤

إعلانات الشركات - سوق الأسهم السعودي

التاريخ	الشركة	الفعالية
٣ يونيو	ثمار	اجتماع الجمعية العمومية غير عادية
	شركة بوان	اجتماع الجمعية العمومية غير عادية
	تبوك للتنمية الزراعية	اجتماع الجمعية العمومية غير عادية
	زهرة الواحة للتجارة	أهلية توزيع الأرباح واجتماع الجمعية العمومية غير العادية
	طيبة القابضة	توزيع أرباح نقدية
	بوابة الغذاء	توزيع أرباح نقدية
٤ يونيو	العربية السعودية للتأمين التعاوني (سايكو)	اجتماع الجمعية العمومية غير عادية
	ذيب	توزيع أرباح نقدية
	مجموع فارما	أهلية توزيع الأرباح واجتماع الجمعية العمومية غير العادية
	بحري	أهلية توزيع الأرباح
٥ يونيو	الحمادي	توزيع أرباح نقدية
	بترو رابغ	اجتماع الجمعية العمومية غير عادية
٦ يونيو	با عظيم	أهلية توزيع الأرباح واجتماع الجمعية العمومية غير العادية
	بدجت السعودية	توزيع أرباح نقدية
	فاد	اجتماع الجمعية العمومية غير عادية
	صندوق ملكية	اجتماع الجمعية العمومية غير عادية
	مواساة	توزيع أرباح نقدية
	سمو	جمعية عمومية غير عادية (زيادة رأس المال)
	فنش فاش للمواد الغذائية	توزيع أرباح نقدية
	نقي	توزيع أرباح نقدية
	وقت اللياقة	أهلية توزيع الأرباح واجتماع الجمعية العمومية غير العادية
٩ يونيو	شركة بن داود	توزيع أرباح نقدية
	الداوابة	أهلية توزيع الأرباح واجتماع الجمعية العمومية غير العادية
	السعودية لخدمات السيارات والمعدات - ساسكو	أهلية توزيع الأرباح واجتماع الجمعية العمومية غير العادية
١٠ يونيو	معدنية	اجتماع الجمعية العمومية غير عادية
	اسمنت حائل	اجتماع الجمعية العمومية غير عادية
	اس تي سي	توزيع أرباح نقدية
	سليمان الحبيب	توزيع أرباح نقدية
	المملكة	أهلية توزيع الأرباح
	شركة اسمنت القصيم	جمعية عمومية غير عادية (زيادة رأس المال)
	التنمية	أهلية توزيع الأرباح
	لازوردي للمجوهرات	توزيع أرباح نقدية
١١ يونيو	البنك السعودي الفرنسي	توزيع أرباح نقدية
	مصاعد أطلس	توزيع أرباح نقدية
	أسمنت الرياض	اجتماع الجمعية العمومية غير عادية
	أسمنت ينبع	توزيع أرباح نقدية
	السعودية للصناعات المتطورة	أهلية توزيع الأرباح
	تام التنمية	أهلية توزيع الأرباح واجتماع الجمعية العمومية غير العادية
١٢ يونيو	كبر الدولية	أهلية توزيع الأرباح واجتماع الجمعية العمومية غير العادية
	أسواق العثيم	توزيع أرباح نقدية
	المنجم	أهلية توزيع الأرباح
	رعاية	توزيع أرباح نقدية
	المطاحن الحديثة	أهلية توزيع الأرباح
البابطين الغذائية	توزيع أرباح نقدية	

المصدر: أرقام، الجزيرة كابيتال





إعلانات الشركات - سوق الأسهم السعودي

التاريخ	الشركة	الفعالية
١٣ يونيو	السعودي الألماني	اجتماع الجمعية العمومية غير عادية
	الراشد الصناعية	أهلية توزيع الأرباح و اجتماع الجمعية العمومية غير العادية
	المنيف	أهلية توزيع الأرباح
	لين الخير	اجتماع الجمعية العمومية غير عادية
٢٣ يونيو	التعاونية	أهلية توزيع الأرباح و اجتماع الجمعية العمومية غير العادية
	الرازي	اجتماع الجمعية العمومية غير عادية
	ألف ميم ياء للمعدات والأجهزة الطبية	أهلية توزيع الأرباح
	معيار	اجتماع الجمعية العمومية غير عادية
٢٤ يونيو	مجموعة أسترا الصناعية	أهلية توزيع الأرباح و اجتماع الجمعية العمومية غير العادية
	الحفر العربية	اجتماع الجمعية العمومية غير عادية
	المركز الكندي الطبي	اجتماع الجمعية العمومية غير عادية
٢٥ يونيو	فيو	أهلية توزيع الأرباح و اجتماع الجمعية العمومية غير العادية
	شور	أهلية توزيع الأرباح و اجتماع الجمعية العمومية غير العادية
٢٦ يونيو	الأصيل	اجتماع الجمعية العمومية غير عادية
	رتال	اجتماع الجمعية العمومية غير عادية
٣٠ يونيو	البنك المركزي السعودي (ساما)	النشرة الشهرية

المصدر: أرقام، الجزيرة كابيتال



المفكرة الاقتصادية العالمية

التاريخ	البلد	الفعالية
٣ يونيو	الصين	مؤشر "تشايجن" لمديري المشتريات
	الولايات المتحدة	مؤشر مديري المشتريات الصناعي لمعهد إدارة الموارد الأمريكي
٤ يونيو	الولايات المتحدة	مسح الوظائف الجديدة ودوران العمالة
٥ يونيو	الولايات المتحدة	مؤشر مديري المشتريات لقطاع الخدمات لمعهد إدارة الموارد الأمريكي
	منطقة اليورو	معدل تسهيلات الودائع
٦ يونيو	منطقة اليورو	قرار البنك المركزي الأوروبي بشأن أسعار الفائدة
	منطقة اليورو	مؤتمر البنك المركزي الأوروبي الصحفي
	الصين	الميزان التجاري
	الولايات المتحدة	الوظائف غير الزراعية
٧ يونيو	الولايات المتحدة	معدل البطالة
	منطقة اليورو	خطاب رئيسة البنك المركزي الأوروبي لاغارد
	الصين	التغير السنوي للتضخم
	الولايات المتحدة	معدل التضخم مقارنة بالشهر السابق
	الولايات المتحدة	معدل التضخم مقارنة بالشهر المماثل من العام السابق
	الولايات المتحدة	معدل التضخم عن الشهر السابق
	الولايات المتحدة	التغير السنوي للتضخم
	الولايات المتحدة	قرار البنك المركزي الأوروبي بشأن أسعار الفائدة
	الولايات المتحدة	التوقعات الاقتصادية لبنك الفيدرالي الأمريكي
	الولايات المتحدة	مؤتمر البنك الفيدرالي الأمريكي الصحفي
١٢ يونيو	الولايات المتحدة	مؤشر أسعار المنتجين مقارنة بالشهر السابق
١٣ يونيو	اليابان	قرار بنك جيبون بشأن أسعار الفائدة
١٤ يونيو	الولايات المتحدة	مؤشر ميتشيغان لتوقعات المستهلك
	الصين	الإنتاج الصناعي عن العام السابق
١٧ يونيو	الصين	مبيعات التجزئة مقارنة بالشهر المماثل من العام السابق
١٨ يونيو	الولايات المتحدة	مبيعات التجزئة مقارنة بالشهر السابق
١٩ يونيو	اليابان	الميزان التجاري
٢٠ يونيو	الولايات المتحدة	تصاريح البناء
٢١ يونيو	اليابان	التغير السنوي للتضخم
	الولايات المتحدة	أوامر شراء السلع المعمرة مقارنة بالشهر السابق
٢٧ يونيو	الولايات المتحدة	إعلان نمو الناتج المحلي الإجمالي النهائي عن الربع السابق
	الولايات المتحدة	مؤشر أسعار الاستهلاك الشخصي الرئيسي مقارنة بالشهر السابق
	الولايات المتحدة	الإنفاق الشخصي مقارنة بالشهر السابق
٢٨ يونيو	الولايات المتحدة	الإنفاق الشخصي مقارنة بالربع السابق
	الولايات المتحدة	الإنفاق الشخصي مقارنة بالربع السابق
٣٠ يونيو	الصين	مؤشر مديري المشتريات الصناعي إن بي إس

المصدر: تريندينج إيكونوميكس، الجزيرة كابيتال

رئيس إدارة الأبحاث - الأوراق المالية

جاسم الجبران

+٩٦٦ ١١ ٢٢٥٦٢٤٨

j.aljabran@aljziracapital.com.sa

تعد شركة الجزيرة للأسواق المالية (الجزيرة كابيتال) الذراع الاستثماري لبنك الجزيرة، وهي شركة سعودية مساهمة مغلقة متخصصة في أعمال الأوراق المالية، ملتزمة بأحكام الشريعة الإسلامية في جميع تعاملاتها. تعمل الجزيرة كابيتال تحت إشراف هيئة سوق المال السعودية. لقد تم ترخيص الشركة من قبل هيئة سوق المال لتقديم خدمات التعامل في أعمال الأوراق المالية بصفة أصيل و وكيل والتعهد بالتغطية وخدمات الإدارة والحفظ والترتيب وتقديم المشورة. إن الجزيرة كابيتال استمرارية لقصة نجاح طويلة في سوق الأسهم السعودية حافظت خلالها لسنوات عدة على الريادة والتي نطمح بمواصلتها عن طريق التطوير المستمر لخدماتنا، ومن خلال فتح آفاق تداول جديدة لعملائنا الكرام للوصول لأسواق الأوراق المالية الإقليمية والعالمية.

١. زيادة المراكز: يعني أن السهم يتم تداوله حالياً بسعر أقل من السعر المستهدف له لمدة ١٢ شهراً. والأسهم المصنفة "زيادة المراكز" يتوقع أن يرتفع سعرها بأكثر من ١٠٪ عن مستويات الأسعار الحالية خلال الأشهر الأثني عشر المقبلة.
٢. تخفيض المراكز: يعني أن السهم يتم تداوله حالياً بسعر أعلى من السعر المستهدف له لمدة ١٢ شهراً. والأسهم المصنفة "تخفيض المراكز" يتوقع أن ينخفض سعرها بأكثر من ١٠٪ عن مستويات الأسعار الحالية خلال الأشهر الأثني عشر المقبلة.
٣. محايد: يعني أن السهم يتم تداوله في نطاق قريب من السعر المستهدف له لمدة ١٢ شهراً. والسهم المصنّف "محايد" يمكن أن يتراوح سعره زائد أو ناقص ١٠٪ عن مستويات الأسعار الحالية خلال الأشهر الأثني عشر المقبلة.
٤. التوقف عن التغطية (SR/RH): يعني أن التصنيف معلق بانتظار مزيد من التحليل بسبب وجود تغيير جوهري في أداء الشركة التشغيلي/المالي، أو تغيير ظروف السوق أو أية أسباب أخرى خاصة بشركة الجزيرة للأسواق المالية.

إفصاحات وإقرارات وإخلاء المسؤولية

إن الغاية من إعداد هذا التقرير هي تقديم صورة عامة عن الشركة أو القطاع الاقتصادي أو الموضوع الاقتصادي محل البحث، وليس الهدف تقديم توصية ببيع أو شراء أو الاحتفاظ بأية أوراق مالية أو أصول أخرى. بناءً على ما سبق، لا يأخذ هذا التقرير بعين الاعتبار الظروف المالية الخاصة بكل مستثمر ومدى قابليته / رغبته بتحمل المخاطر المتعلقة بالاستثمار في الأوراق المالية أو الأصول الأخرى، وبالتالي قد لا يكون مناسباً لجميع العملاء باختلاف أوضاعهم المالية وقدرة تحملهم ورغبتهم في تحمل المخاطر. يفضل عموماً أن يقوم المستثمر بأخذ المشورة من عدة جهات ومصادر متعددة عندما يتعلق الأمر بالقرارات الاستثمارية وأن يدرس تأثير هذه القرارات على وضعه المالي والقانوني والضريبي وغيره قبل الدخول بهذه الاستثمارات أو تصفيتها جزئياً أو كلياً. إن أسواق الأسهم والسندات والمتغيرات الاقتصادية الجزئية والكلية ذات طبيعة متغيرة وقد تشهد تقلبات مفاجئة بدون سابق إنذار، لذلك قد يتعرض المستثمر في الأوراق المالية أو الأصول الأخرى لمخاطر وتقلبات غير متوقعة. جميع المعلومات والآراء والتوقعات والقيم العادلة أو الأسعار المستهدفة الواردة في التقرير مستقاة من مصادر تعتقد شركة الجزيرة للأسواق المالية بأنها موثوقة، لكن لم تقم شركة الجزيرة للأسواق المالية بتفنيدها هذه المعلومات بشكل مستقل، لذلك قد يحدث أن تكون هذه المعلومات مختصرة وغير كاملة، وبناءً عليه تعتبر شركة الجزيرة للأسواق المالية غير مسؤولة عن مدى دقة أو صحة المعلومات والتوقعات المبينة عليها الواردة في التقرير ولا تتحمل أية مسؤولية عن أية خسارة مادية أو معنوية قد تحدث بسبب استخدام هذا التقرير أو أجزاء منه. لا تقدم شركة الجزيرة للأسواق المالية أية ضمانات بخصوص التوقعات أو الأسعار العادلة أو الأسعار المستهدفة أو الأرقام الواردة بالتقرير وجميع التوقعات والبيانات والأرقام والقيم العادلة والأسعار المستهدفة قابلة للتغيير أو التعديل بدون إشعار مسبق. الأداء السابق لأي استثمار لا يعتبر مؤشراً للأداء المستقبلي. تقديرات السعر العادل أو السعر المستهدف والتوقعات والتوصيات بخصوص الآفاق المستقبلية الواردة بالتقرير قد لا تحصل فعلياً. قد ترتفع أو تنخفض قيمة الأسهم أو الأصول المالية الأخرى أو العائد منها. أي تغيير في أسعار العملات قد يكون له أثر إيجابي أو سلبي على قيمة / عائد السهم أو الأوراق المالية الواردة في التقرير. قد يحصل المستثمر على مبلغ أقل من المبلغ الأصلي المستثمر في حالات معينة. بعض الأسهم أو الأوراق المالية قد تكون بطبيعتها قليلة السيولة / التداول أو تصبح كذلك بشكل غير متوقع في ظروف معينة وهو ما قد يزيد المخاطرة على المستثمر. قد تطبق رسوم على الاستثمارات في الأسهم. تم إعداد هذا التقرير من قبل موظفين متخصصين في شركة الجزيرة للأسواق المالية، وهم يتعهدون بأنهم وزوجاتهم وأولادهم لا يمتلكون أسهماً أو أوراق مالية أخرى يتضمنها هذا التقرير بشكل مباشر وقت إصدار هذا التقرير، لكن كاتبو هذا التقرير و/ أو زوجاتهم / أولادهم قد يمتلكون أوراق مالية / حصص في الصناديق المفتوحة للجمهور المستثمرة في الأوراق المالية المذكورة في هذا التقرير كجزء من محفظة متنوعة والتي تدار من قبل طرف ثالث. تم إعداد هذا التقرير بشكل منفصل ومستقل من قبل إدارة الأبحاث في شركة الجزيرة للأسواق المالية ولم يتم إطلاع أي أطراف داخلية أو خارجية قد يكون لها مصلحة مباشرة أو غير مباشرة في محتويات هذا التقرير قبل النشر، ما عدا أولئك الذين يسمح لهم مركزهم الوظيفي بذلك، و/ أو الأطراف الرابعة الذين التزموا باتفاقيات الحفاظ على سرية المعلومات مع الجزيرة كابيتال. قد تملك الجزيرة كابيتال و/ أو الشركات التابعة لها حصصاً في الأوراق المالية المذكورة في هذا التقرير بشكل مباشر، أو بشكل غير مباشر عن طريق صناديق استثمارية تديرها و/ أو ضمن صناديق استثمارية تدار من قبل أطراف ثالثة. قد تكون إدارة المصرفية الاستثمارية للجزيرة كابيتال في طور المباحثات للحصول أو حصلت فعلاً على صفقة أو صفقات من قبل الشركات موضوع هذا التقرير. قد يكون أحد أعضاء مجلس الإدارة في شركة الجزيرة للأسواق المالية أو أحد مدراءها التنفيذيين، أو أكثر من فرد واحد، عضو / أعضاء في مجلس إدارة أو الإدارة التنفيذية في إحدى الشركات المذكورة في هذا التقرير أو الشركات التابعة لها. لا يسمح بنسخ هذا التقرير أو أي جزء منه للتوزيع لأي جهة سواء داخل أو خارج المملكة العربية السعودية بدون الحصول على إذن خطي مسبق من شركة الجزيرة للأسواق المالية. على الأفراد والجهات المتلقية لهذا التقرير الالتزام بهذه القيد، والقبول بهذا التقرير يعني قبول الالتزام بالقيد السابقة.

إدارة الأصول | الوساطة | المصرفية الاستثمارية | خدمات الحفظ | المشورة

الإدارة العامة: طريق الملك فهد، ص.ب. ٢٠٤٢٨ الرياض ١١٤٥٥ المملكة العربية السعودية، هاتف: ٠١١-٢٢٥٦٠٠٠ فاكس: ٠١١-٢٢٥٦٠٦٨

شركة الجزيرة للأسواق المالية (الجزيرة كابيتال) شركة مساهمة سعودية مغلقة مرخصة من هيئة السوق المالية ترخيص رقم (٧٦ - ٠٧ - ٣٧)

www.aljaziracapital.com.sa | ٨٠٠ ١١٦ ٩٩٩٩