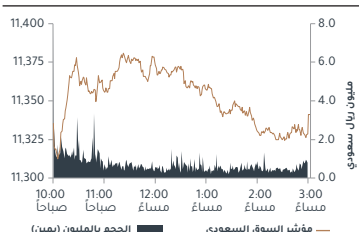


مؤشر السوق السعودي

المؤشر	الإغلاق	الأعلى	الأدنى	التغير %	التغير منذ بداية العام %
تاسي	11,341	11,382	11,307	0.1	8.1
نمو	23,810	24,145	23,805	(1.0)	2.2

حركة المؤشر خلال الجلسة



المؤشرات المالية لمؤشر السوق الرئيسي (تاسي)

مكرر الربحية*	19.1
السعر إلى القيمة الدفترية (مرة)	2.1
معدل توزيع الربح إلى السعر (%)	3.1
العائد على حقوق المساهمين (%)	17.5

المصدر: أرقام *باستثناء أرامكو

القطاع	الإغلاق	التغير اليومي %	التغير منذ بداية العام %	مكرر
الطاقة	4,894	0.2	7.7	17.2
المواد الأساسية	5,565	1.1	12.6	عالي
السلع الرأسمالية	15,810	1.1-	5.9	21.6
الخدمات التجارية والمهنية	4,020	0.3-	0.4-	26.8
النقل	4,903	1.2	0.7-	35
السلع طويلة الأجل	3,605	0.7-	2.0	سالب
الخدمات الاستهلاكية	3,433	0.4-	2.5-	38.9
الإعلام والترفيه	15,481	1.6-	4.5-	عالي
تجزئة السلع الكمالية	7,663	0.7	3.0	21.7
تجزئة السلع الاستهلاكية	6,015	0.2	5.4	16.4
إنتاج الأغذية	4,316	0.7-	0.7-	5.6
الرعاية الصحية	10,164	0.6-	3.0	26.8
الأدوية	4,561	1.0-	4.3	23.2
البنوك	13,645	0.2	11.3	12.2
الخدمات المالية	5,706	0.8-	5.6	22.6
التأمين	8,555	0.4-	14.9	36.1
الاتصالات	9,147	0.5-	4.4	9.9
المرافق العامة	7,451	0.8	2.3	26.2
الصناديق العقارية المتداولة	2,999	0.1-	2.7	38.2
إدارة وتطوير العقارات	3,127	0.6-	8.7	18.3
التطبيقات وخدمات التقنية	55,925	3.9-	3.8-	23.5

معدل القيم

معدل ه أيام	معدل ١٠ أيام	معدل ٢٠ يوم	متوسط التداولات للشهر (مليار)
11,308	11,324	11,092	5.13

الإحصاءات المجمعة للسوق

القيمة (مليار ريال)	الكمية (مليون سهم)	عدد الصفقات (ألف)
الأسبوع الحالي	20.5	1,782.60
الأسبوع السابق	30.2	2,535.00

الشركات الأكثر وزنًا بالمؤشر

الشركة	السعر	التغير (%)
أرامكو السعودية	107.20	0.0
الراجحي	25.66	0.2
الأهلي	44.70	0.2
معادن	76.70	2.2
اس تي سي	190.50	1.4

الأخبار المحلية

- أعلنت **وزارة الطاقة**، توقيع المملكة العربية السعودية ودولة الكويت اتفاقيتين، بهدف تعزيز التعاون بين البلدين في مجالات الطاقة. وأوضحت الوزارة، أن الاتفاقية الأولى تتعلق بتحويل الطاقة وشراء المياه لمشروع محطة الزور الشمالية المرحلتين (الثانية والثالثة)، بين تحالف أكوا ووزارة الكهرباء والماء والطاقة المتجددة الكويتية. (أرقام)
- أعلنت **وزارة التعليم** تراخيص 74 مدرسة خاصة في عدد من مدن المملكة، بعد رصد مخالفات تتعلق بالالتزام والامتثال للأنظمة والاشتراطات المعتمدة، وبما يضمن سلامة الطلاب والطالبات وجودة العملية التعليمية. (أرقام)
- وقعت شركة **سال السعودية للخدمات اللوجستية - سال**، عبر قطاع سال للمناولة الأرضية، عقد مع شركة **الخطوط السعودية لهندسة وصناعة الطيران**، مشيرة إلى أنه لا توجد قيمة محددة للعقد، وإنما يتم دفع أجور الخدمات بحسب الطلب ووفق الأسعار المحددة في الاتفاقية. وقالت الشركة، أن العقد يتضمن إيجار مساحات وإدارة مستودعات وتقديم حلول متكاملة من خدمات المناولة الأرضية والتخزين بمرافق الشحن الجوي التابعة لها في مطار الملك عبد العزيز الدولي بمدينة جدة. (تداول)
- أعلنت شركة **حلواني إخوان** توقيع اتفاقية تسهيلات بنكية متوافقة مع أحكام الشريعة الإسلامية مع بنك الإمارات دبي الوطني - المملكة العربية السعودية، بقيمة 100 مليون ريال. وقالت الشركة، إن مدة التمويل سنة واحدة قابلة للتجديد، وفقاً لشروط وأحكام الاتفاقية، مشيرة إلى أن التسهيلات جاءت لتمويل رأس المال العامل. (تداول)
- أعلنت شركة **المصافي العربية السعودية** عن الانتهاء من إصدار عقد التأسيس والسجل التجاري لشركتها القابضة تحت مسمى شركة مصافي فينتشرز القابضة (شركة ذات المسؤولية المحدودة من شخص واحد)، ومركزها الرئيسي مدينة الرياض. وأضافت الشركة، أن نشاط الشركة يتمثل في القيام بأنشطة الصناعات التحويلية والتشييد والنقل والتخزين. (تداول)
- تعلن شركة **المتوسط والخليج للتأمين وإعادة التأمين التعاوني (ميدغلف)** عن موافقة مجلس الإدارة على قبول استقالة الأستاذ/ فيصل بن عبدالله الجاسر من عضوية لجنة المراجعة، وعلى تعيين الأستاذ/ زياد بن بسام البسام عضواً في لجنة المراجعة، وذلك اعتباراً من تاريخ موافقة هيئة التأمين. (تداول)
- وقعت الشركة **السعودية لإعادة التأمين -إعادة**، عقد إعادة تأمين مع شركة المتوسط والخليج للتأمين وإعادة التأمين التعاوني - ميدغلف. وقالت الشركة، إن قيمة العقد تتجاوز 5% من إجمالي الإيرادات وفقاً لآخر قوائم مالية مدققة لعام 2024. (تداول)
- تعلن شركة **لومي للتأجير** عن صدور قرار مجلس الإدارة بالتمديد بتاريخ 15/08/1447 بإعادة تشكيل لجنة المراجعة، ويسري هذا التشكيل اعتباراً من تاريخ اعتماد قرار المجلس المشار إليه أعلاه، وحتى نهاية دورة المجلس الحالية بتاريخ 12/11/1448هـ. (تداول)

تحديث الأرباح (صافي الربح) (مليون ريال سعودي)

الشركة	الربع الرابع 2025	الربع الرابع 2024	التغير السنوي %	الربع الثالث 2025	تغير ربعي (%)
البلاد	816.8	789.9	3.4	766.5	6.6
حلواني إخوان	15.7	18.4	-15.0	13.0	20.3

تحليل السوق

أنهى **مؤشر السوق السعودي الرئيسي** تداولات يوم الأربعاء على ارتفاع بنسبة 0.1% ليغلق عند 11,341 نقطة. كما بلغت قيمة التداولات نحو 5.2 مليار ريال سعودي بارتفاع بنحو 1.8% عن الجلسة السابقة، وبالمقارنة مع متوسط التداولات للشهر البالغ 5.1 مليار ريال. كما بلغ عدد الأسهم المرتقعة إلى المنخفضة 168/84 سهم. أغلق السوق الموازي على انخفاض بنسبة 0.97% عند 23,810 نقطة، كما بلغت قيمة التداولات 18.1 مليون ريال سعودي. أغلقت معظم قطاعات السوق الرئيسي على انخفاض بنهاية الجلسة، حيث كان قطاعي " التطبيقات وخدمات التقنية " و " الإعلام والترفيه " الأكثر انخفاضا بنحو 3.9% و 1.6% على التوالي. كما انخفض قطاعي " السلع الرأسمالية " و " الأدوية " بنحو 1.1% و 1.0% على التوالي، فيما كان قطاعي " النقل " و " المواد الأساسية " الأكثر ارتفاعاً بنحو 1.2% و 1.1% على التوالي.

الأكثر ربحية

الشركة	السعر	التغير (%)
الماجد للعود	156.80	6.0
صناعات	42.32	5.8
الكثيري	2.11	5.5
ثمار	35.90	5.5
صادرات	2.60	4.0

الأكثر خسارة

الشركة	السعر	التغير (%)
علم	699.00	6.0-
أبو معطي	45.02	3.6-
المتحدة للتأمين	3.78	3.1-
الصناعات الكهربائية	13.54	2.9-
مجموع فارما	135.20	2.5-

الأخبار العالمية

- حذر الرئيس الأمريكي "دونالد ترامب" إيران من محاولة استئناف برنامجها النووي، مشيراً إلى استعداد الولايات المتحدة لاستهداف أي مواقع نووية جديدة تنشئها طهران؛ في إشارة إلى انهيار المحادثات بين الجانبين. (أرقام)
- تراجعت **الأسهم الأمريكية** للجلسة الثانية على التوالي في نهاية تعاملات الأربعاء، لكن مؤشر "داو جونز" ارتفع وحيداً، مع استمرار ابتعاد المستثمرين عن مخاطر قطاع التكنولوجيا. وفي ختام الجلسة، زاد مؤشر "داو جونز" الصناعي بنسبة 0.53% أو ما يعادل 260 نقطة إلى 49501 نقطة. (أرقام)
- ارتفعت **أسعار النفط** عند تسوية تعاملات الأربعاء المتقلبة، مدفوعةً بانخفاض مخزونات الخام في الولايات المتحدة، إلى جانب تقرب جولة جديدة من المباحثات بين إيران وأمريكا حول الملف النووي. زادت العقود الآجلة لخام برنت القياسي تسليم أبريل بنسبة 3.16% أو ما يعادل 2.13 دولار إلى 69.46 دولار للبرميل. (أرقام)
- قلصت **أسعار الذهب** مكاسبها بنهاية تعاملات الأربعاء، وسط ضغوط من ارتفاع الدولار واستمرار عمليات جني الأرباح، في وقت يتقرب فيه المستثمرون صدور التقرير الشهري للوظائف في أمريكا. ارتفعت العقود الآجلة للمعدن الأصفر تسليم أبريل بنسبة 0.32% أو ما يعادل 15.8 دولار إلى 4950.80 دولار للأوقية، بعدما لامست 5113 دولاراً في وقت سابق من التعاملات. (أرقام)
- انخفضت **أسعار الفضة** بشكل حاد للغاية في التعاملات المبكرة اليوم، لتمحو جميع مكاسبها المسجلة في آخر جلستين، قبل أن تقلص بعض خسائرها لاحقاً، مع استمرار التقلبات في أسواق المعادن النفيسة، وتراجعت أسعار العقود الآجلة للفضة تسليم مارس بنسبة 9.05% أو 7.666 دولار إلى 76.73 دولار للأوقية في تمام الساعة 07:48 صباحاً بتوقيت مكة المكرمة، بعدما هبطت إلى 73.415 دولار في وقت سابق. (أرقام)
- سجلت **الصناديق المتداولة الرئيسية للذهب في الصين** أكبر تخارج يومي على الإطلاق، بقيمة بلغت نحو مليار دولار، وسط تراجع ثقة المستثمرين جراء الانخفاض المفاجئ للمعدن النفيس. ووفقاً لبيانات جمعتها "بلومبيرج"، سجلت أكبر أربعة صناديق متداولة للذهب في الصين صافي تخارج بقيمة 6.8 مليار يوان (980 مليون دولار). (أرقام)

السوق	الإغلاق	التغير اليومي %	التغير الشهري %	التغير منذ بداية العام %	مكرر الربحية
دبي	6,662	0.7	3.5	10.2	10.8
أبو ظبي	10,542	0.7	2.5	5.5	20.7
الكويت	9,312	0.7-	2.1	2.0-	15.8
قطر	11,385	0.3-	0.7	5.8	12.8
عمان	6,381	0.9	0.8	8.8	10.4
البحرين	2,061	0.2	0.8	0.3-	14.2
مصر	49,632	1.3	3.9	18.7	10.3

المؤشر	الإغلاق	التغير اليومي %	التغير الشهري %	التغير منذ بداية العام %	مكرر الربحية
أمريكا (DJIA)	49,501	0.5	1.2	3.0	25.6
أمريكا (Nasdaq)	22,905	1.5-	2.4-	1.5-	42.8
أمريكا (S&P 500)	6,883	0.5-	0.8-	0.5	27.5
المملكة المتحدة (FTSE 100)	10,402	0.9	1.7	4.7	15.7
ألمانيا (DAX 30)	24,603	0.7-	0.3	0.5	19.1
فرنسا (CAC 40)	8,262	1.0	1.7	1.4	18.4
اليابان (Nikkei 225)	54,293	0.8-	1.8	7.9	23.0
برازيل (IBOVESPA)	181,708	2.1-	0.2	12.8	12.7
هونغ كونغ (HIS)	26,847	0.0	2.0-	4.7	13.6
كوريا الجنوبية (KOSPI)	5,371	1.6	2.8	27.5	23.2
الصين (SHCOMP)	4,102	0.8	0.4-	3.4	19.6
أستراليا (ASX 200)	8,928	0.8	0.7	2.5	22.0
الهند (Sensex)	83,818	0.1	1.9	1.6-	23.7
الأسواق الناشئة (MSCI)	1,533	0.2-	0.3	9.1	18.7
عالمي (MSCI)	4,505	0.4-	0.5-	1.7	24.4

السلعة	السعر	التغير اليومي %	التغير الشهري %	التغير منذ بداية العام %
النفط العربي الخفيف (برميل)	66.9	1.8	0.8-	8.3
خام برنت (برميل)	69.5	3.2	1.7-	14.1
خام غرب تكساس (برميل)	65.1	3.1	0.1-	13.4
الغاز الطبيعي (مليون وحدة حرارية)	3.5	4.7	20.4-	10.7
الذهب (أونصة)	4,964.9	0.4	1.4	14.9
الفضة (أونصة)	88.2	3.5	3.5	23.0
الحديد (طن)	976.0	0.5	0.4	4.4
خام الحديد (يوان صيني/طن مئري)	808.0	0.0	0.0	0.1
الألومنيوم (دولار أمريكي/طن مئري)	3,069.5	1.2-	2.4-	2.5
النحاس (دولار أمريكي/طن مئري)	13,044.5	3.2-	0.9-	5.0
سكر (دولار أمريكي/رطل)	14.4	1.3-	1.2	3.8-
بودرة الحليب (يورو/طن مئري)	2,356.0	0.3	3.7	17.8

المنطقة	الفائدة	التغير اليومي (نقطة أساس)	التغير الشهري (نقطة أساس)	التغير منذ بداية العام (نقطة أساس)
السعودية (سايبور شهر واحد)	4.715	0.32	1.1	5.2-
السعودية (سايبور 3 شهور)	4.921	14.54	16.7	6.2
السعودية (سايبور 6 شهور)	5.223	9.15	12.1	0.3-
السعودية (سايبور 12 شهر)	4.846	2.10	3.8-	23.6-
الولايات المتحدة (سوفر 3 شهور)	3.663	0.24	0.3	1.2
الإمارات (إيبور 3 شهور)	3.463	13.69-	14.2-	1.1-

مصادر البيانات: تداول ، بلومبرغ ، رويترز
اعتباراً من إغلاق 4 فبراير 2026

العملة / الدولار	السعر	التغير اليومي %	التغير الشهري %	التغير منذ بداية العام %
مؤشر الدولار	97.6	0.2	0.6	0.7-
اليورو	1.2	0.1-	0.4-	0.5
الين الياباني	156.9	0.7	1.3	0.1
الجنيه الاسترليني	1.4	0.3-	0.2-	1.3
الدولار الكندي	0.7	0.2-	0.4-	0.5
الفرنك السويسري	1.3	0.3-	0.6-	2.0
الدولار الأسترالي	0.7	0.3-	0.5	4.9
اليوان الصيني	6.9	0.1	0.2-	0.5-
الروبية الهندية	90.4	0.2	1.7-	0.6
بيتكوين	72,627.1	4.6-	7.1-	17.1-
إيثريوم	2,125.2	6.9-	12.1-	28.6-
ريبل	1.5	5.4-	6.4-	17.6-

التاريخ	الشركة	نوع الحدث
8 فبراير	الجزيرة	موعد أحقية
8 فبراير	طباعة و تغليف	جمعية عمومية غير عادية
10 فبراير	الخبير ريت	موعد أحقية
10 فبراير	الموارد	أحقية أسهم منحة
11 فبراير	عطاء	صرف أرباح نقدية
11 فبراير	ميرال	صرف أرباح نقدية
12 فبراير	سار	بداية اكتتاب

المصادر: تداول، أرقام

التعليق على مؤشر السوق الرئيسي

- ارتفع مؤشر السوق الرئيسي يوم أمس الأربعاء بدعم من ارتفاع قطاع المواد الأساسية وقطاع البنوك، ليغلق بذلك السوق على ارتفاع بنسبة 0.11% عند 11,341 نقطة، من حيث النشاط، بلغ إجمالي عدد الأسهم المتداولة ما يقارب 219 مليون سهم بنحو 5.2 مليار ريال سعودي. بلغ عدد الأسهم المرتفعة إلى المنخفضة 168/84.

التوقعات الفنية

- أغلق مؤشر السوق الرئيسي تداولات الجلسة الأخيرة بالقرب من مستوى 11,341 نقطة بارتفاع 13 نقطة. بدأ المؤشر بعمليات شراء، تلاها عمليات جني أرباح أدت للتخلي عن معظم مكاسب الجلسة. مع ذلك، يتطلب استمرار تداولات المؤشر فوق المتوسط المتحرك البسيط (10 أيام) حول مستوى 11,305 نقطة لامكانية حدوث المزيد من الارتفاع نحو القمة السابقة حول مستوى 11,485 نقطة. شكل مؤشر السوق الرئيسي نموذج شمعة "Spinning Top"، مما يشير إلى توازن مؤقت قريب المدى بين عمليات الشراء والبيع. أيضاً، يستمر ارتفاع مؤشر القوة النسبية RSI نحو مستوى 70. توجد مقاومة فورية لمؤشر السوق الرئيسي حول مستوى 11,380 نقطة. وفي حالة اختراقه، يجب مراقبة المقاومة التالية حول المستويات 11,485 - 11,550 نقطة. في المقابل، يوجد دعم فوري حول مستوى 11,305 نقطة. وقد يؤدي كسره إلى انخفاض المؤشر نحو الدعم التالي حول المستويات 11,200 - 11,100 نقطة. ننصح المتداولين بمراقبة المقاومة الرئيسية حول مستوى 11,485 نقطة حيث قد يؤدي اختراق هذا المستوى إلى إمكانية حدوث المزيد من عمليات الشراء.

المقاومة والدعم للمؤشر

دعم 3	دعم 2	دعم 1	المحور	مقاومة 1	مقاومة 2	مقاومة 3
11,025	11,100	11,200	11,305	11,380	11,485	11,550

ملاحظات فنية	المؤشر	تاسي
الرمز	مؤشر السوق السعودي	
آخر إغلاق	11,341	
نظرة قريبة المدى	احتفاظ	
الأعلى - الأدنى خلال 52 أسبوع	10,282 - 12,536	

بيانات السوق	القيمة السوقية لتداول (مليار ريال سعودي)
قيمة التداول (مليون ريال سعودي)	5,153.0
حجم التداولات (بالمليون)	219.4
عدد الصفقات	418,433
الأسهم المرتفعة : المنخفضة	168: 84

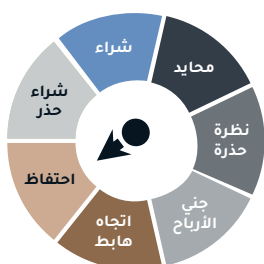
الإحصاءات الرئيسية	التغير اليومي
التغير في العائد منذ بداية الشهر إلى تاريخه	8.11%
التغير في العائد منذ بداية الربع إلى تاريخه	8.11%
التغير في العائد منذ بداية العام إلى تاريخه	8.11%
متوسط كمية التداول اليومي 3 أشهر (مليون)	192.9
متوسط قيمة التداول اليومي 3 أشهر (مليون ريال سعودي)	4,067.4



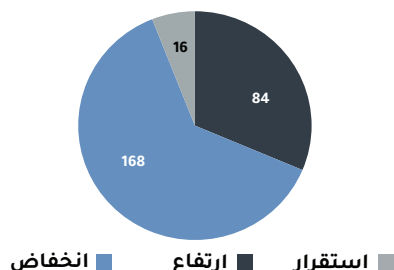
المصدر: بلومبرغ، أرقام

مؤشر السوق الرئيسي - الرسم البياني اليومي

نظرتنا



عمق السوق



المصدر: تريندينج فيو، إدارة الأبحاث في الجزيرة كابيتال

السوق السعودي - أفضل اختياراتنا لليوم

الرمز	الشركة	*الإغلاق	نطاق الشراء	نطاق البيع	العائد المتوقع %	وقف الخسارة
2150	زجاج	37.78	37.40 - 37.78	38.80 - 39.90	5.61%	36.68

* ملاحظة - يعتمد وقف الخسارة على أساس التذبذب خلال اليوم

كما في 3 فبراير 2026

الرسوم البيانية لهذا اليوم

شركة الصناعات الزجاجية الوطنية (زجاج)

ملاحظات فنية



المصدر: تريبينج فيو، إدارة الأبحاث في الجزيرة كابيتال

اخترق **سهم زجاج** خط الاتجاه الهابط بعد الارتداد من المتوسط المتحرك البسيط (50 يوم). كما يظهر مؤشر القوة النسبية RSI حركة إيجابية مما يؤكد حركة السعر. نوصي بشراء السهم عند المستويات من 37.40 إلى 37.78 ريال سعودي لاستهداف المستويات من **38.80** إلى **39.90** ريال سعودي مع وقف خسارة عند الإغلاق تحت مستوى **36.68** ريال سعودي.

تعد شركة الجزيرة للأسواق المالية (الجزيرة كابيتال) الذراع الاستثماري لبنك الجزيرة، وهي شركة سعودية مساهمة مقفلة متخصصة في أعمال الأوراق المالية، وملتزمة بأحكام الشريعة الإسلامية في جميع تعاملاتها. تعمل الجزيرة كابيتال تحت إشراف هيئة سوق المال السعودية. لقد تم ترخيص الشركة من قبل هيئة سوق المال لتقديم خدمات التعامل في أعمال الأوراق المالية بصفة أصيل و وكيل والتعهد بالتغطية وخدمات الادارة والحفظ والترتيب وتقديم المشورة. إن الجزيرة كابيتال استثمارية لقصة نجاح طويلة في سوق الأسهم السعودية حافظت خلالها لسنوات عدة على الريادة والتي نطمح بمواصلتها عن طريق التطوير المستمر لخدماتنا، ومن خلال فتح آفاق تداول جديدة لعملائنا الكرام للوصول لأسواق الأوراق المالية الإقليمية والعالمية.

1. زيادة المراكز: يعني أن السهم يتم تداوله حالياً بسعر أقل من السعر المستهدف له لمدة 12 شهراً. والأسهم المصنفة "زيادة المراكز" يتوقع أن يرتفع سعرها بأكثر من 10% عن مستويات الأسعار الحالية خلال الأشهر الأثني عشر المقبلة.
2. تخفيض المراكز: يعني أن السهم يتم تداوله حالياً بسعر أعلى من السعر المستهدف له لمدة 12 شهراً. والأسهم المصنفة "تخفيض المراكز" يتوقع أن ينخفض سعرها بأكثر من 10% عن مستويات الأسعار الحالية خلال الأشهر الأثني عشر المقبلة.
3. محايد: يعني أن السهم يتم تداوله في نطاق قريب من السعر المستهدف له لمدة 12 شهراً. والسهم المصنّف "محايد" يمكن أن يتراوح سعره زائد أو ناقص 10% عن مستويات الأسعار الحالية خلال الأشهر الأثني عشر المقبلة.
4. التوقف عن التغطية (SR/RH): يعني أن التصنيف معقّد بانتظار مزيد من التحليل بسبب وجود تغيير جوهري في أداء الشركة التشغيلي/المالي، أو تغير ظروف السوق أو أية أسباب أخرى خاصة بشركة الجزيرة للأسواق المالية.

إفصاحات وإقرارات وإخلاء المسؤولية

إن الغاية من إعداد هذا التقرير هي تقديم صورة عامة عن الشركة أو القطاع الاقتصادي أو الموضوع الاقتصادي محل البحث، وليس الهدف تقديم توصية ببيع أو شراء أو الاحتفاظ بأية أوراق مالية أو أصول أخرى. بناءً على ما سبق، لا يأخذ هذا التقرير بعين الاعتبار الظروف المالية الخاصة بكل مستثمر ومدى قابليته/ رغبته بتحمل المخاطر المتعلقة بالاستثمار في الأوراق المالية أو الأصول الأخرى، وبالتالي قد لا يكون مناسباً لجميع العملاء باختلاف أوضاعهم المالية وقدرتهم ورغبتهم في تحمل المخاطر. يفضل عموماً أن يقوم المستثمر بأخذ المشورة من عدة جهات ومصادر متعددة عندما يتعلق الأمر بالقرارات الاستثمارية وأن يدرس تأثير هذه القرارات على وضعه المالي والقانوني والضريبي وغيره قبل الدخول بهذه الاستثمارات أو تصفيتها جزئياً أو كلياً. إن الأوراق المالية والمتغيرات الاقتصادية الجزئية والكلية ذات طبيعة متغيرة وقد تشهد تقلبات مفاجئة بدون سابق إنذار، لذلك قد يتعرض المستثمر في الأوراق المالية أو الأصول الأخرى لمخاطر وتقلبات غير متوقعة. جميع المعلومات والآراء والتوقعات والقيم العادلة أو الأسعار المستهدفة الواردة في التقرير مستقاة من مصادر تعتقد شركة الجزيرة للأسواق المالية بأنها موثوقة، لكن لم تقم شركة الجزيرة للأسواق المالية بتنفيذ هذه المعلومات بشكل مستقل، لذلك قد يحدث أن تكون هذه المعلومات مختصرة وغير كاملة، وبناءً عليه تعتبر شركة الجزيرة للأسواق المالية غير مسؤولة عن مدى دقة أو صحة المعلومات والتوقعات المبينة عليها الواردة في التقرير ولا تتحمل أية مسؤولية عن أية خسارة مادية أو معنوية قد تحدث بسبب استخدام هذا التقرير أو أجزاء منه. لا تقدم شركة الجزيرة للأسواق المالية أية ضمانات بخصوص التوقعات أو الأسعار العادلة أو الأسعار المستهدفة أو الأرقام الواردة بالتقرير وجميع التوقعات والبيانات والأرقام والقيم العادلة والأسعار المستهدفة قابلة للتغيير أو التعديل بدون إشعار مسبق. الأداء السابق لأي استثمار لا يعتبر مؤشراً للأداء المستقبلي. تقديرات السعر العادل أو السعر المستهدف والتوقعات والتصريحات بخصوص الآفاق المستقبلية الواردة بالتقرير قد لا تحصل فعلياً. قد ترتفع أو تنخفض قيمة الأسهم أو الأصول المالية الأخرى أو العائد منها. أي تغير في أسعار العملات قد يكون له أثر إيجابي أو سلبي على قيمة/عائد السهم أو الأوراق المالية الواردة في التقرير. بعض الأوراق المالية قد تكون بطبيعتها قليلة السيولة / التداول أو تصبح كذلك بشكل غير متوقع في ظروف معينة وهو ما قد يزيد المخاطرة على المستثمر. قد تطبق رسوم على الاستثمارات في الأسهم. الجزيرة كابيتال أو موظفيها أو أحد أعضاء مجلس إدارتها أو أكثر من الشركات التابعة أو عملائها قد يكون لهم استثمارات في الأوراق المالية أو الأصول المشار إليها في هذا التقرير. تم إعداد هذا التقرير بشكل منفصل ومستقل من قبل إدارة الأبحاث في شركة الجزيرة للأسواق المالية ولم يتم إطلاع أي أطراف داخلية أو خارجية قد يكون لها مصلحة مباشرة أو غير مباشرة في محتويات هذا التقرير قبل النشر. ما عدا أولئك الذين يسمح لهم مركزهم الوظيفي بذلك، و/أو الأطراف الذين التزموا باتفاقية الحفاظ على سرية المعلومات مع الجزيرة كابيتال. لا يسمح بنسخ هذا التقرير أو أي جزء منه للتوزيع لأي جهة سواء داخل أو خارج المملكة العربية السعودية بدون الحصول على إذن خطي مسبق من شركة الجزيرة للأسواق المالية. على الأفراد والجهات المتلقية لهذا التقرير الالتزام بهذه القيود، والقبول بهذا التقرير يعني قبول الالتزام بالقيود السابقة.