

إرساليات الأسمنت الشهرية

قطاع الأسمنت السعودي | أبريل 2026



محلل مالي
ريناد الشهري

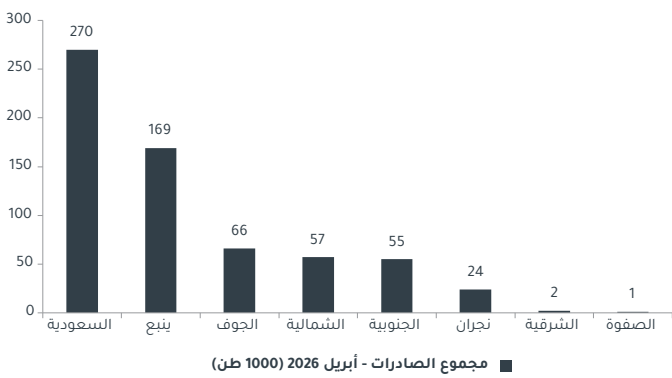
+966 11 2256250

r.alshehri@aljaziracapital.com.sa

إرساليات الأسمنت لشهر أبريل 2026

ارتفاع مبيعات الأسمنت المحلية خلال شهر أبريل 2026 عن الشهر المماثل من العام السابق بنسبة 5.7% و35.45% عن الشهر السابق، بسبب تأثير الموسمية وعيد الفطر. استقرار مخزون الكلنكر في أبريل 2026 حول مستوى الشهر المماثل من العام السابق عند 44.69 مليون طن. ارتفعت إرساليات الأسمنت المحلية خلال شهر فبراير 2026 عن الشهر المماثل من العام السابق بنسبة 5.7% إلى 4.41 مليون طن. يرجع نمو الإرساليات عن الشهر المماثل من العام السابق في معظمه إلى التأثيرات الموسمية لعيد الفطر الذي جاء في أبريل 2025 فيما كان هذا العام في شهر مارس. ارتفعت المبيعات المحلية للقطاع عن الشهر السابق بنسبة 35.45%. بقيادة أسمنت اليمامة (ارتفاع 219 ألف طن) وأسمنت السعودية (ارتفاع 139 ألف طن)، أو ما يعادل ارتفاع عن الشهر السابق بنسب 44% و37% على التوالي. بلغ إجمالي مبيعات الصادرات 644 ألف طن مقابل 703 ألف طن في أبريل 2025. انخفاض 8.4% عن الشهر المماثل من العام السابق. بلغ مخزون الكلنكر 44.69 مليون طن في أبريل 2026: حول مستوى أبريل 2025 وأعلى من الشهر السابق بنسبة 2.6%. انخفاض إنتاج الكلنكر خلال أبريل 2026 عن الشهر المماثل من العام السابق بنسبة 8.43% إلى 4.6 مليون طن، وذلك في معظمه نتيجة انخفاض إنتاج أسمنت الجنوبية وأسمنت السعودية خلال نفس الفترة بمقدار 196 و122 ألف طن. على التوالي. تصدرت أسمنت اليمامة الحصة السوقية للمبيعات في القطاع عند 16.3% خلال أبريل 2026. ارتفاع من 14.8% خلال نفس الفترة من العام السابق. وجاءت أسمنت القصيم في المرتبة الثانية في الحصة السوقية للمبيعات عند 13.1% بارتفاع من 12.8% في الشهر المماثل من العام السابق. بلغ معدل المبيعات إلى إنتاج الكلنكر 101% خلال شهر أبريل 2026. حيث سجلت أسمنت المنطقة الشرقية أدنى معدل عند 69% بدعم من ارتفاع مستويات الإنتاج مقارنة بالمبيعات.

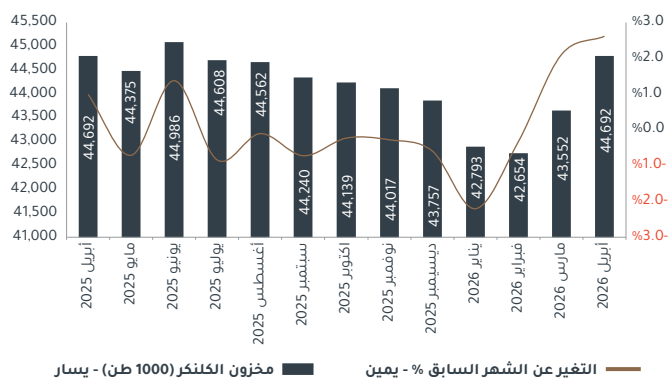
الشكل 2: صادرات الأسمنت والكلنكر لشهر أبريل 2026 (ألف طن)



المصدر: شركة أسمنت اليمامة، إدارة الأبحاث بالجزيرة كابيتال

انخفضت صادرات الأسمنت والكلنكر في أبريل 2026 عن الشهر المماثل من العام السابق بنسبة 8.4% إلى 644 ألف طن مقابل 703 ألف طن في أبريل 2025. حققت أسمنت السعودية وأسمنت بنع أعلى مبيعات تصدير عند 270 و169 ألف طن على التوالي.

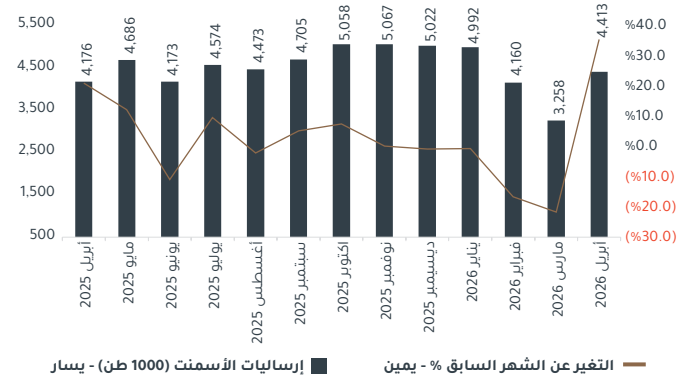
الشكل 4: التغيير في مخزونات الكلنكر (ألف طن)



المصدر: شركة أسمنت اليمامة، إدارة الأبحاث بالجزيرة كابيتال

بلغ مخزون الكلنكر 44.69 مليون طن بنهاية أبريل 2026. حول مستوى الشهر المماثل من العام السابق ولكن أعلى من الشهر السابق بنسبة 2.6%.

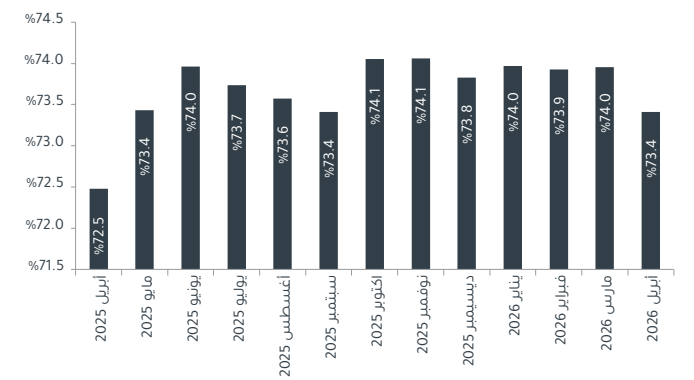
الشكل 1: التغيير في إرساليات الأسمنت (المبيعات المحلية)



المصدر: شركة أسمنت اليمامة، إدارة الأبحاث بالجزيرة كابيتال

ارتفعت إرساليات الأسمنت المحلية في أبريل 2026 عن الشهر المماثل من العام السابق بنسبة 5.7% و35.45% عن الشهر السابق إلى 4.41 مليون طن.

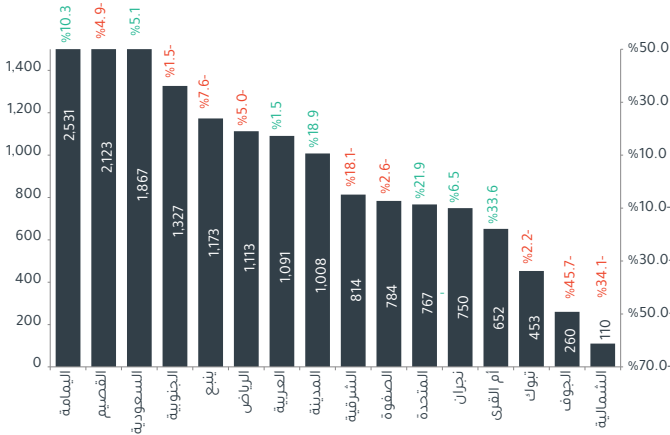
الشكل 3: معدل التشغيل (آخر 12 شهراً) - مارس 2026



المصدر: شركة أسمنت اليمامة، إدارة الأبحاث بالجزيرة كابيتال

بلغ إجمالي معدل التشغيل (لآخر اثني عشر شهراً) في قطاع الأسمنت السعودي 73.4%. انخفاض عن الشهر السابق بمقدار 55 نقطة أساس ولكن بارتفاع 93 نقطة أساس عن أبريل 2025.

الشكل 6: إرساليات الأسمنت والكلنكر خلال أول 4 شهور من 2026 (المبيعات المحلية بالآلاف طن)

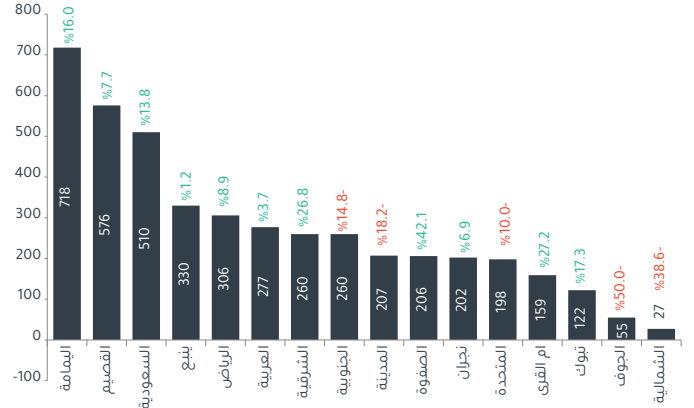


التغير عن العام السابق % - يمين ■ إرساليات الأسمنت والكلنكر (ألف) - (يسار)

المصدر: أسمنت اليمامة، إدارة الأبحاث في الجزيرة كابيتال. تتضمن أرقام أسمنت القصيم بيانات أسمنت حائل

حققت كل من **أسمنت أم القرى** و**أسمنت المتحدة** أعلى ارتفاع في الإرساليات بنسب 33.6% و 21.9% على التوالي، فيما سجلت كل من **أسمنت الجوف** و**أسمنت الشمالية** انخفاضاً في الإرساليات عن الفترة المماثلة من العام السابق بنسب 45.7% و 34.1% على التوالي.

الشكل 5: إرساليات الاسمنت المحلية في أبريل 2026 (المبيعات المحلية بالآلاف)

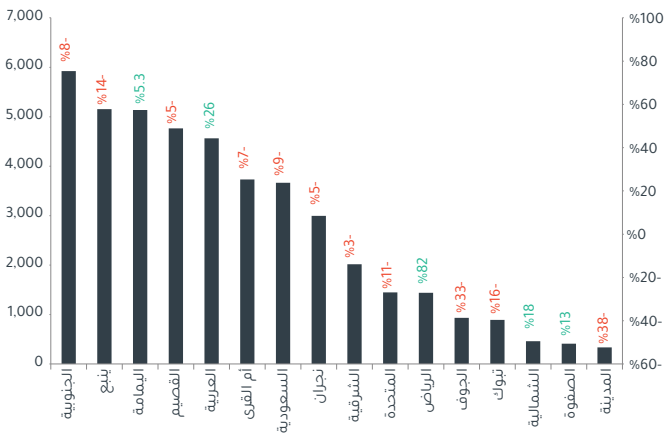


التغير عن العام السابق % - يمين ■ إرساليات الأسمنت والكلنكر (ألف) - (يسار)

المصدر: أسمنت اليمامة، إدارة الأبحاث في الجزيرة كابيتال. تتضمن أرقام أسمنت القصيم بيانات أسمنت حائل

حققت كل من **أسمنت الصفوة** و**أسمنت أم القرى** أعلى ارتفاع في الإرساليات عن الشهر المماثل من العام السابق بنسب 42.1% و 27.2% على التوالي. في المقابل، سجلت كل من **أسمنت الجوف** و**أسمنت الشمالية** أكبر انخفاض في الإرساليات عن الشهر المماثل من العام السابق بنسب 50.0% و 38.6% على التوالي.

الشكل 8: مخزونات الكلنكر - أبريل 2026

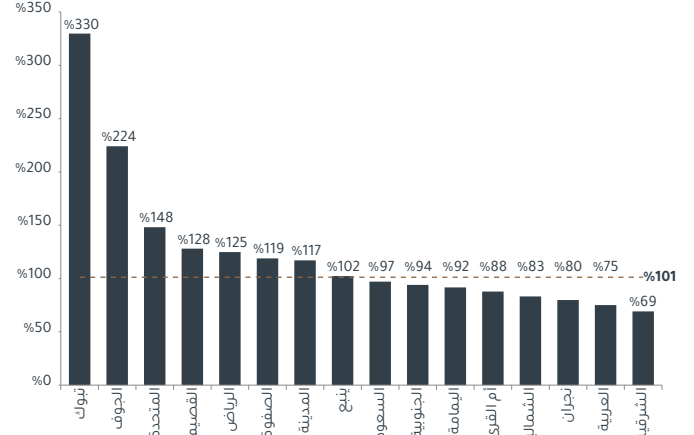


التغير عن العام السابق (%) - (يمين) ■ مخزون الكلنكر (ألف) (يسار)

المصدر: أسمنت اليمامة، إدارة الأبحاث في الجزيرة كابيتال. تتضمن أرقام أسمنت القصيم بيانات أسمنت حائل

انخفض مستوى مخزون **أسمنت المدينة** و**أسمنت الجوف** عن الشهر المماثل من العام السابق بنسب 38% و 33% على التوالي. في المقابل، سجلت شركة **أسمنت الرياض** و**أسمنت العربية** أعلى ارتفاع في مستوى المخزون عن الشهر المماثل من العام السابق بنسب 82% و 26% على التوالي.

الشكل 7: المبيعات إلى إنتاج الكلنكر لشهر أبريل 2026

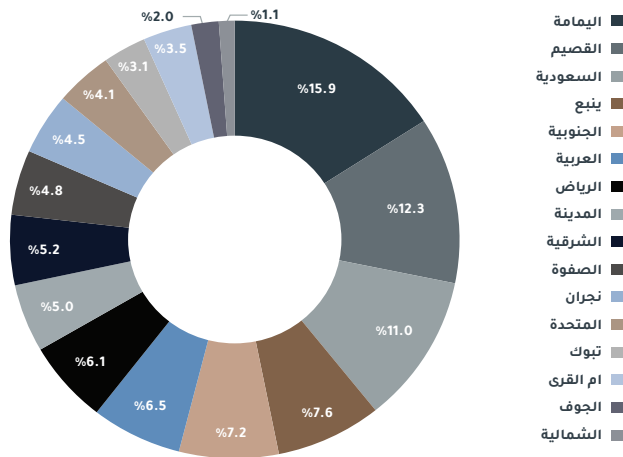


إجمالي المبيعات/ إنتاج الكلنكر - (يمين) ■ الشركات

المصدر: أسمنت اليمامة، إدارة الأبحاث في الجزيرة كابيتال. تتضمن أرقام أسمنت القصيم بيانات أسمنت حائل

بلغ معدل مبيعات القطاع إلى إنتاج الكلنكر 101% خلال أبريل 2026. كانت أعلى معدلات المبيعات إلى إنتاج الكلنكر لدى كل من **أسمنت تبوك** و**أسمنت الجوف** بنسب 330% و 224% على التوالي. فيما جاءت أدنى معدلات المبيعات إلى إنتاج الكلنكر لدى كل من **أسمنت العربية** و**أسمنت الشرقية** بنسب 75% و 69% على التوالي.

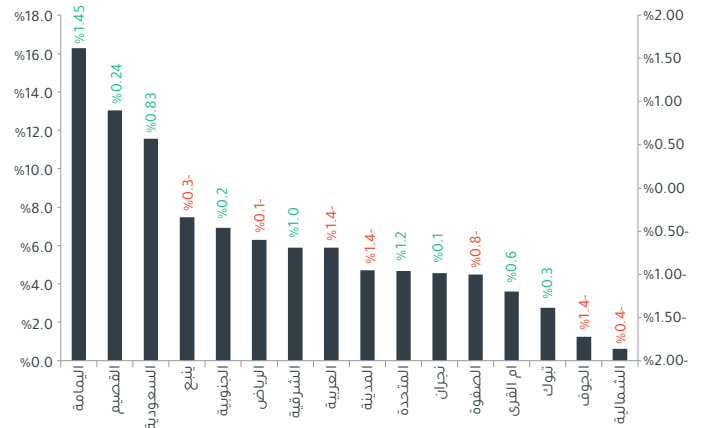
الشكل 10: الحصة السوقية خلال الإثني عشر شهرا الماضية



المصدر: أسمنت اليمامة، إدارة الأبحاث في الجزيرة كابيتال. تتضمن أرقام أسمنت القصيم بيانات أسمنت حائل

كانت الحصة السوقية الأعلى خلال الاثني عشر شهرا السابقة لـ **أسمنت اليمامة** بنسبة 15.9% تليها **أسمنت القصيم** بنسبة 12.3%. ثم **أسمنت السعودية** بحصة سوقية 11%.

الشكل 9: الحصة السوقية - أبريل 2026 (المبيعات المحلية)

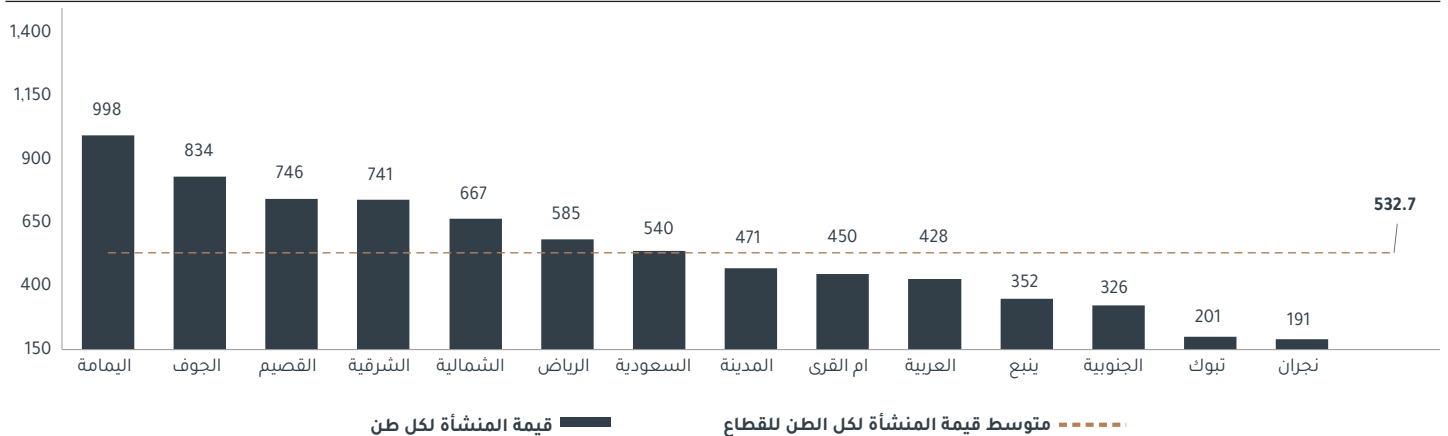


التغير عن الشهر المماثل من العام السابق (يمين) | الحصة السوقية لشهر أبريل 2026 (يسار)

المصدر: أسمنت اليمامة، إدارة الأبحاث في الجزيرة كابيتال. تتضمن أرقام أسمنت القصيم بيانات أسمنت حائل

أكبر حصص سوقية لشهر أبريل 2026 كانت لدى **أسمنت اليمامة** بنسبة 16.3% تليها **أسمنت القصيم** بنسبة 13.1%. في المقابل، سجلت **أسمنت الشمالية** أقل حصة سوقية بنسبة 0.6% ثم **أسمنت الجوف** بحصة سوقية 1.2%. ارتفعت الحصة السوقية لـ **أسمنت اليمامة** عن الشهر المماثل من العام السابق بمقدار 145 نقطة أساس، كما انخفضت الحصة السوقية لـ **أسمنت العربية** بمقدار 141 نقطة أساس فقط.

الشكل 11: قيمة المنشأة لكل طن



المصدر: بلومبرغ، أسمنت اليمامة، أبحاث شركة الجزيرة كابيتال. تتضمن أرقام أسمنت القصيم بيانات أسمنت حائل

حققت **أسمنت اليمامة** أعلى قيمة شركة لكل طن عند 998 ريال سعودي، تليها **أسمنت الجوف** بقيمة 834 ريال سعودي. في المقابل، سجلت كل من **أسمنت نجران** و**أسمنت تبوك** أدنى قيمة شركة لكل طن عند 191 ريال سعودي و201 ريال سعودي على التوالي.

رئيس إدارة الأبحاث - الأوراق المالية
جاسم الجبران
+966 11 2256248
j.aljabran@aljaziracapital.com.sa

تعد شركة الجزيرة للأسواق المالية (الجزيرة كابيتال) الذراع الاستثماري لبنك الجزيرة، وهي شركة سعودية مساهمة مغلقة متخصصة في أعمال الأوراق المالية، وملتزمة بأحكام الشريعة الإسلامية في جميع تعاملاتها. تعمل الجزيرة كابيتال تحت إشراف هيئة سوق المال السعودية. لقد تم ترخيص الشركة من قبل هيئة سوق المال لتقديم خدمات التعامل في أعمال الأوراق المالية بصفة أصيل و وكيل والتعهد بالتغطية وخدمات الإدارة والحفظ والترتيب وتقديم المشورة. إن الجزيرة كابيتال استثمارية لقصة نجاح طويلة في سوق الأسهم السعودية حافظت خلالها لسنوات عدة على الريادة والتي نطمح بمواصلتها عن طريق التطوير المستمر لخدماتنا، ومن خلال فتح آفاق تداول جديدة لعملائنا الكرام للوصول لأسواق الأوراق المالية الإقليمية والعالمية.

1. زيادة المراكز: يعني أن السهم يتم تداوله حالياً بسعر أقل من السعر المستهدف له لمدة 12 شهراً. والأسهم المصنفة "زيادة المراكز" يتوقع أن يرتفع سعرها بأكثر من 10% عن مستويات الأسعار الحالية خلال الأشهر الأثني عشر المقبلة.
2. تخفيض المراكز: يعني أن السهم يتم تداوله حالياً بسعر أعلى من السعر المستهدف له لمدة 12 شهراً. والأسهم المصنفة "تخفيض المراكز" يتوقع أن ينخفض سعرها بأكثر من 10% عن مستويات الأسعار الحالية خلال الأشهر الأثني عشر المقبلة.
3. محايد: يعني أن السهم يتم تداوله في نطاق قريب من السعر المستهدف له لمدة 12 شهراً. والسهم المصنّف "محايد" يمكن أن يتراوح سعره زائد أو ناقص 10% عن مستويات الأسعار الحالية خلال الأشهر الأثني عشر المقبلة.
4. التوقف عن التغطية (SR/RH): يعني أن التصنيف معقّب بانتظار مزيد من التحليل بسبب وجود تغيير جوهري في أداء الشركة التشغيلي/المالي، أو تغير ظروف السوق أو أية أسباب أخرى خاصة بشركة الجزيرة للأسواق المالية.

إفصاحات وإقرارات وإخلاء المسؤولية

إن الغاية من إعداد هذا التقرير هي تقديم صورة عامة عن الشركة أو القطاع الاقتصادي أو الموضوع الاقتصادي محل البحث، وليس الهدف تقديم توصية ببيع أو شراء أو الاحتفاظ بأية أوراق مالية أو أصول أخرى. بناءً على ما سبق، لا يأخذ هذا التقرير بعين الاعتبار الظروف المالية الخاصة بكل مستثمر ومدى قابليته/رغبته بتحمل المخاطر المتعلقة بالاستثمار في الأوراق المالية أو الأصول الأخرى. وبالتالي قد لا يكون مناسباً لجميع العملاء باختلاف أوضاعهم المالية وقدرتهم ورغبتهم في تحمل المخاطر. يفضل عموماً أن يقوم المستثمر بأخذ المشورة من عدة جهات ومصادر متعددة عندما يتعلق الأمر بالقرارات الاستثمارية وأن يدرس تأثير هذه القرارات على وضعه المالي والقانوني والضريبي وغيره قبل الدخول بهذه الاستثمارات أو تصفيتها جزئياً أو كلياً. إن الأوراق المالية والمتغيرات الاقتصادية الجزئية والكليّة ذات طبيعة متغيرة وقد تشهد تقلبات مفاجئة بدون سابق إنذار، لذلك قد يتعرض المستثمر في الأوراق المالية أو الأصول الأخرى لمخاطر وتقلبات غير متوقعة. جميع المعلومات والآراء والتوقعات والقيم العادلة أو الأسعار المستهدفة الواردة في التقرير مستقاة من مصادر تعتقد شركة الجزيرة للأسواق المالية بأنها موثوقة، لكن لم تقم شركة الجزيرة للأسواق المالية بتفنيده هذه المعلومات بشكل مستقل، لذلك قد يحدث أن تكون هذه المعلومات مختصرة وغير كاملة، وبناءً عليه تعتبر شركة الجزيرة للأسواق المالية غير مسؤولة عن مدى دقة أو صحة المعلومات والتوقعات المبينة عليها الواردة في التقرير ولا تتحمل أية مسؤولية عن أية خسارة مادية أو معنوية قد تحدث بسبب استخدام هذا التقرير أو أجزاء منه. لا تقدم شركة الجزيرة للأسواق المالية أية ضمانات بخصوص التوقعات أو الأسعار العادلة أو الأسعار المستهدفة أو الأرقام والبيانات والتوقعات والقيم العادلة والأسعار المستهدفة قابلة للتغيير أو التعديل بدون إشعار مسبق. الأداء السابق لأي استثمار لا يعتبر مؤشراً للأداء المستقبلي. تقديرات السعر العادل أو السعر المستهدف والتوقعات والتصريحات بخصوص الاتفاق المستقبلية الواردة بالتقرير قد لا تحصل فعلياً. قد ترتفع أو تنخفض قيمة الأسهم أو الأصول المالية الأخرى أو العائد منها، أي تغير في أسعار العملات قد يكون له أثر إيجابي أو سلبي على قيمة/عائد السهم أو الأوراق المالية الواردة في التقرير. بعض الأوراق المالية قد تكون بطبيعتها قليلة السيولة / التداول أو تصبح كذلك بشكل غير متوقع في ظروف معينة وهو ما قد يزيد المخاطرة على المستثمر. قد تطبق رسوم على الاستثمارات في الأسهم، الجزيرة كابيتال أو موظفيها أو أحد أعضاء مجلس إدارتها أو أكثر من الشركات التابعة أو عملائها قد يكون لهم استثمارات في الأوراق المالية أو الأصول المشار إليها في هذا التقرير. تم إعداد هذا التقرير بشكل منفصل ومستقل من قبل إدارة الأبحاث في شركة الجزيرة للأسواق المالية ولم يتم إطلاع أي أطراف داخلية أو خارجية قد يكون لها مصلحة مباشرة أو غير مباشرة في محتويات هذا التقرير قبل النشر، ما عدا أولئك الذين يسمح لهم مركزهم الوظيفي بذلك، وأو الأطراف الذين التزموا باتفاقيات الحفاظ على سرية المعلومات مع الجزيرة كابيتال. لا يسمح بنسخ هذا التقرير أو أي جزء منه للتوزيع لأي جهة سواء داخل أو خارج المملكة العربية السعودية بدون الحصول على إذن خطي مسبق من شركة الجزيرة للأسواق المالية. على الأفراد والجهات المتلقية لهذا التقرير الالتزام بهذه القيود. والقبول بهذا التقرير يعني قبول الالتزام بالقيود السابقة.