

الأخبار المحلية

- قال نائب الرئيس التنفيذي لقطاع الآلات والمعدات **بالمركز الوطني للتنمية الصناعية**. خالد الحمود. إن منتدى ومعرض المعدات الثقيلة في المنطقة الشرقية بالسعودية أسفر عن توقيع أكثر من 10 اتفاقيات ومذكرات تفاهم بين مستثمرين ومصنعين. إلى جانب إصدار 4 رخص صناعية. بقيمة استثمارات تجاوزت 4 مليارات ريال. وأكد الحمود في تصريحات لـ الاقتصادية. أن ذلك يظهر الانتقال من مرحلة التخطيط إلى التنفيذ الفعلي لتوطين صناعة المعدات الثقيلة في السعودية. موضحاً أن إجمالي قيمة الاستثمارات المرتبطة بالاتفاقيات والرخص تجاوزت 4 مليارات ريال. (أرقام)
- تعلن شركة **الاتصالات السعودية (اس تي سي)** عن ترسية مشروع بقيمة 3 مليار ريال سعودي مع الصندوق السيادي السوري وذلك لغرض تنفيذ مشروع بنية تحتية للاتصالات "Silklink" في الجمهورية العربية السورية. وستكون نسبة تملك اس تي سي 75%. فيما يملك الصندوق حصة 25%. (تداول)
- أبرمت شركة **طيران ناس** مع هيئة الطيران المدني السوري بشأن اتفاقية مشروع مشترك لتأسيس وتشغيل شركة طيران اقتصادي جديدة مقرها الجمهورية العربية السورية تحت العلامة التجارية لشركة طيران ناس. وستكون حصة طيران ناس الأولية 49%. بينما تملك هيئة الطيران المدني السوري 51%. (تداول)
- حددت شركة **أرامكو السعودية** سعر البيع الرسمي لل خام العربي في مختلف الأسواق الرئيسية. حيث حددت سعر الخام العربي الخفيف لأمریکا الشمالية لشهر مارس عند 2.10 دولار للبرميل فوق سعر أرجوس. أما بالنسبة لغرب أوروبا. فقد تم تحديد سعر البيع الرسمي لل خام العربي الخفيف لشهر مارس عند 0.65 دولار للبرميل أقل من سعر برنت. (تداول)
- أعلنت شركة **دار الأركان للتطوير العقاري** عن قيامها باسترداد كامل صكوك اسلامية بمبلغ 400 مليون دولار (الشريحة الثامنة. رقم التعريف الدولي للأوراق المالية XS2491049651). وقالت الشركة. ان تاريخ الاصدار كان في 07 يوليو 2022 حيث بلغت القيمة الاسمية للصك عند الاسترداد 1000 دولار. بعدد 400 ألف صك. فيما بلغت قيمة الاصدار الاجمالية بعد الاسترداد صفر دولار. واضافت أن الأثر المالي لهذه العملية سوف يظهر في القوائم المالية للربع الأول من العام المالي الحالي 2026. (تداول)
- تعلن شركة **الحفر العربية** عن صدور قرار مجلس إدارتها بتاريخ 1447/08/17هـ (الموافق 2026/02/05م) بالموافقة على استقالة الأستاذ غسان بن عبدالعزيز مرداد من منصبه كرئيس تنفيذي للشركة. كما تعلن عن صدور قرار مجلس الادارة بناءً على توصية لجنة الترشيحات والمكافآت. بالموافقة على تعيين الأستاذ/ فهد بن عبدالله الباني رئيساً تنفيذياً للشركة اعتباراً من تاريخ 1447/08/22هـ (الموافق 2026/02/10م). (تداول)
- أعلنت شركة **أملات العالمية للتطوير** عن قرار مجلس إدارتها الصادر بالتصريح بتاريخ 5 فبراير 2026 بقبول استقالة عبدالله بن تركي السديري من منصبه كعضو منندب للشركة. مع استمراره كعضو (غير تنفيذي) في مجلس الإدارة واللجنة التنفيذية ولجنة المخاطر. وقالت الشركة في بيان لها على تداول. ان الاستقالة تعود لأسباب شخصية. على أن تسري بتاريخ 07 مارس 2026. (تداول)

تحديث الأرباح (صافي الربح) (مليون ريال سعودي)

الشركة	الربع الرابع 2025	الربع الرابع 2024	التغير السنوي %	الربع الثالث 2025	تغير ربعي (%)
الأول	2,046.5	2,126.0	-3.7%	2,143.6	-4.5%
الماجد للعود	42.3	15.0	181%	30.1	40.4%
المجموعة السعودية	(150)	11.3	غ/ذ	8.3	غ/ذ

تحليل السوق

أنهى **مؤشر السوق السعودي الرئيسي** تداولات يوم الخميس على انخفاض بنحو 1.34% ليغلق عند 11,189 نقطة. كما بلغت قيمة التداولات نحو 5.5 مليار ريال سعودي بارتفاع بنحو 6.9% عن الجلسة السابقة. وبالمقارنة مع متوسط التداولات للشهر البالغ 5.2 مليار ريال. كما بلغ عدد الأسهم المرتفعة الى المنخفضة 236/28 سهم. أغلق السوق الموازي على ارتفاع بنسبة 0.23% عند 23,866 نقطة. كما بلغت قيمة التداولات 17.8 مليون ريال سعودي. أغلقت معظم قطاعات السوق الرئيسي على انخفاض بنهاية الجلسة. حيث كان قطاعي " الإعلام والترفيه " و " المواد الأساسية " الأكثر انخفاضاً بنحو 5.2% و 3.0% على التوالي. كما انخفض قطاعي " التطبيقات وخدمات التقنية " و " التأمين " بنحو 2.6% و 2.3% على التوالي. فيما ارتفع قطاع " الادوية " بنحو 0.01%

الأكثر ربحية

الشركة	السعر	التغير (%)
الماجدية	9.91	5.4
العزيرية ريت	4.48	4.7
الماجد للعود	161.20	2.8
سينومي ريتيل	17.17	2.5
الموارد	125.70	1.4

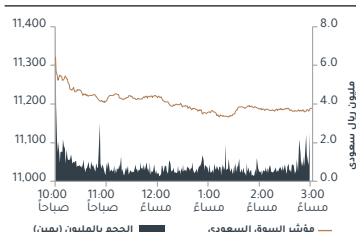
الأكثر خسارة

الشركة	السعر	التغير (%)
الأبحاث والإعلام	107.00	-6.9
شري	28.88	-6.2
معادن	72.55	-5.4
أماك	102.00	-5.4
مرافق	31.36	-4.6

مؤشر السوق السعودي

المؤشر	الإغلاق	الأعلى	الأدنى	التغير %	التغير منذ بداية العام %
تاسي	11,189	11,322	11,164	(1.3)	6.7
نمو	23,866	23,954	23,760	0.2	2.4

حركة المؤشر خلال الجلسة



المؤشرات المالية لمؤشر السوق الرئيسي (تاسي)

مكرر الربحية*	18.8
السعر إلى القيمة الدفترية (مرة)	2.1
معدل توزيع الربح إلى السعر (%)	3
العائد على حقوق المساهمين (%)	17.5

المصدر: أرقام * باستثناء أرامكو

القطاع	الإغلاق	التغير اليومي %	التغير منذ بداية العام %	مكرر
الطاقة	4,882	-0.3	7.4	17.1
المواد الأساسية	5,396	-3.0	9.2	عالي
السلع الرأسمالية	15,538	-1.7	4.1	21.2
الخدمات التجارية والمهنية	3,992	-0.7	1.1	26.5
النقل	4,819	-1.7	2.4	34.4
السلع طويلة الأجل	3,536	-1.9	0.0	سالب
الخدمات الاستهلاكية	3,370	-1.9	4.3	38.1
الإعلام والترفيه	14,675	-5.2	9.4	عالي
تجزئة السلع الكمالية	7,571	-1.2	1.8	21.4
تجزئة السلع الاستهلاكية	5,965	-0.8	4.6	16.2
إنتاج الأغذية	4,253	-1.5	2.2	5.5
الرعاية الصحية	9,992	-1.7	1.3	26.3
الأدوية	4,561	0.0	4.3	23.1
البنوك	13,526	-0.9	10.4	12
الخدمات المالية	5,616	-1.6	3.9	22.4
التأمين	8,356	-2.3	12.2	35.3
الاتصالات	9,046	-1.1	3.2	9.8
المرافق العامة	7,318	-1.8	0.5	25.8
الصناديق العقارية المتداولة	2,998	-0.1	2.6	38.2
إدارة وتطوير العقارات	3,058	-2.2	6.3	18.3
التطبيقات وخدمات التقنية	54,479	-2.6	6.3	22.9

معدل القيم

معدل ه أيام	معدل ١٠ أيام	معدل ٢٠ يوم	متوسط التداولات للشهر (مليار)
11,269	11,316	11,123	5.2

الإحصاءات المجمعة للسوق

القيمة (مليار ريال)	الكمية (مليون سهم)	عدد الصفقات (ألف)
الأسبوع الحالي	26	2,262.90
الأسبوع السابق	30.2	2,535.00

الشركات الأكثر وزناً بالمؤشر

الشركة	السعر	التغير (%)
الراجحي	107.00	-0.2
أرامكو السعودية	25.60	-0.2
الأهلي	43.50	-2.7
معادن	72.55	-5.4
أكوا باور	187.20	-1.7

الأخبار العالمية

- قال الرئيس الأمريكي دونالد ترامب، إن **واشنطن** أجرت "محادثات جيدة جداً" بشأن إيران، وذلك في أعقاب المفاوضات غير المباشرة التي عُقدت بين الولايات المتحدة والجمهورية الإسلامية في سلطنة عمان. وأضاف ترامب "أجربنا محادثات جيدة جداً بشأن إيران، ويبدو أن إيران ترغب بشدة في إبرام اتفاق"، وأضاف "سنلتقي مجدداً مطلع الأسبوع المقبل". (أرقام)
- ارتفعت **الأسهم الأمريكية** في نهاية تعاملات الجمعة، ليغلق مؤشر "داو جونز" أعلى مستوى 50 ألف نقطة للمرة الأولى في تاريخه، بدعم من هدوء موجة البيع في قطاعي التكنولوجيا والعملات المشفرة. وفي ختام الجلسة، قفز المؤشر بنسبة 2.47% أو ما يعادل 1206 نقاط إلى 50115 نقطة، ليسجل مكاسب أسبوعية بنسبة 2.50%. (أرقام)
- ارتفعت **أسعار النفط** عند تسوية تعاملات الجمعة بدعم من تراجع الدولار، وذلك على خلفية الهدوء النسبي للتوترات بين أمريكا وإيران. زادت العقود الآجلة لخام برنت القياسي تسليم أبريل بنسبة 0.74% أو ما يعادل 50 سنتاً إلى 68.05 دولار للبرميل، لكنها تراجعت بنسبة 3.73% على مدار الأسبوع. (أرقام)
- ارتفعت **أسعار الذهب** عند تسوية تعاملات الجمعة، بدعم من تراجع الدولار وهدوء موجة بيع المعادن النفيسة، ووسط تقييم المستثمرين آفاق المباحثات الأمريكية الإيرانية. زادت العقود الآجلة للمعدن الأصفر تسليم أبريل بنسبة 1.84% أو ما يعادل 90.30 دولار إلى 4979.80 دولار للأوقية، لتسجل مكاسب أسبوعية بنسبة 4.94%. (أرقام)
- تشهد **واردات فنزويلا من النفط**، وهي مادة أولية أساسية لإنتاج النفط، وتيرة تصاعدية، في وقت تستعد فيه الولايات المتحدة الأمريكية لتخفيف العقوبات بما يتيح لشركات الحفر والخدمات النفطية استئناف أنشطتها داخل البلاد. ومن المتوقع أن يتم تفريغ ما لا يقل عن 1.4 مليون برميل من النفط خلال الشهر الحالي، بزيادة تتجاوز النصف مقارنة بشهر يناير، وفقاً لتقارير شحن اطلعت عليها "بلومبرغ". (أرقام)
- واصل **البنك المركزي في الصين** توسيع سلسلة مشترياته من الذهب للشهر الخامس عشر، بما يعكس قوة الطلب الرسمي، وذلك في وقت تعرضت فيه موجة الصعود القياسي للسبائك إلى عمليات بيع مكثفة في الأسواق أواخر الشهر الماضي. أظهرت بيانات أن حيازات بنك الشعب الصيني من السبائك ارتفعت بنحو 40 ألف أونصة "تروي" خلال الشهر الماضي، في إطار أحدث جولة شراء للمعدن النفيس بدأها البنك في نوفمبر 2024. (أرقام)

الأسواق الإقليمية

السوق	الإغلاق	التغير اليومي %	التغير الشهري %	التغير منذ بداية العام %	مكرر الربحية
دبي	6,691	0.2	4.0	10.6	10.9
أبو ظبي	10,563	0.1	2.7	5.7	20.8
الكويت	9,266	0.5-	1.6	2.4-	18.1
قطر	11,355	0.3-	0.4	5.5	12.8
عمان	6,425	0.7	1.5	9.5	10.5
البحرين	2,060	0.0-	0.8	0.3-	14.2
مصر	49,739	0.2	4.1	18.9	10.4

الأسواق العالمية

المؤشر	الإغلاق	التغير اليومي %	التغير الشهري %	التغير منذ بداية العام %	مكرر الربحية
أمريكا (DJ)	50,116	2.5	2.5	4.3	25.9
أمريكا (Nasdaq)	23,031	2.2	1.8-	0.9-	43.0
أمريكا (S&P 500)	6,932	2.0	0.1-	1.3	27.7
المملكة المتحدة (FTSE 100)	10,370	0.6	1.4	4.4	15.8
ألمانيا (DAX 30)	24,721	0.9	0.7	0.9	19.2
فرنسا (CAC 40)	8,274	0.4	1.8	1.5	18.2
اليابان (Nikkei 225)	54,254	0.8	1.7	7.8	22.9
برازيل (IBOVESPA)	182,950	0.5	0.9	13.5	12.8
هونغ كونغ (HIS)	26,560	1.2-	3.0-	3.6	13.5
كوريا الجنوبية (KOSPI)	5,089	1.4-	2.6-	20.8	22.0
الصين (SHCOMP)	4,066	0.3-	1.3-	2.4	19.4
أستراليا (ASX 200)	8,709	2.0-	1.8-	0.1-	21.4
الهند (Sensex)	83,580	0.3	1.6	1.9-	23.7
الأسواق الناشئة (MSCI)	1,506	0.1-	1.4-	7.3	18.3
عالمي (MSCI)	4,529	1.7	0.0	2.2	24.0

أسواق السلع (دولار أمريكي)

السلعة	السعر	التغير اليومي %	التغير الشهري %	التغير منذ بداية العام %
النفط العربي الخفيف (برميل)	66.7	2.1-	1.0-	8.0
خام برنت (برميل)	68.1	0.7	3.7-	11.8
خام غرب تكساس (برميل)	63.6	0.4	2.5-	10.7
الغاز الطبيعي (مليون وحدة حرارية)	3.4	2.5-	21.4-	9.3
الذهب (أونصة)	4,964.4	3.9	1.4	14.9
الفضة (أونصة)	77.8	9.8	8.6-	8.6
الحديد (طن)	977.0	0.4	0.5	4.5
خام الحديد (يوان صيني/طن متري)	808.0	0.0	0.0	0.1
الألومنيوم (دولار أمريكي/طن متري)	3,085.0	1.9	1.9-	3.0
النحاس (دولار أمريكي/طن متري)	12,994.0	0.7	1.2-	4.6
سكر (دولار أمريكي/رطل)	14.1	1.1-	1.1-	6.0-
بودرة الحليب (يورو/طن متري)	2,450.0	0.0	7.8	22.5

أسعار الفائدة بين البنوك

المنطقة	الفائدة	التغير اليومي (نقطة أساس)	التغير الشهري (نقطة أساس)	التغير منذ بداية العام (نقطة أساس)
السعودية (سايور شهر واحد)	4.729	1.42	2.5	3.8-
السعودية (سايور 3 شهور)	4.815	10.66-	6.1	4.5-
السعودية (سايور 6 شهور)	5.130	9.33-	2.8	9.6-
السعودية (سايور 12 شهر)	4.800	4.63-	8.4-	28.2-
الولايات المتحدة (سوفر 3 شهور)	3.660	0.59-	0.0-	0.8
الإمارات (إيور 3 شهور)	3.556	2.67-	5.0-	8.1

مصادر البيانات: تداول ، بلومبرغ ، رويترز
اعتباراً من إغلاق 5 فبراير 2026

أسواق العملات/الكريتو

العملة / الدولار	السعر	التغير اليومي %	التغير الشهري %	التغير منذ بداية العام %
مؤشر الدولار	97.6	0.2-	0.7	0.7-
اليورو	1.2	0.3	0.3-	0.6
الين الياباني	157.2	0.1	1.6	0.3
الجنيه الاسترليني	1.4	0.6	0.5-	1.0
الدولار الكندي	0.7	0.3	0.5-	0.4
الفرنك السويسري	1.3	0.3	0.4-	2.1
الدولار الأسترالي	0.7	1.2	0.7	5.1
اليوان الصيني	6.9	0.1-	0.4-	0.7-
الروبية الهندية	90.7	0.3	1.4-	0.9
بيتكوين	69,454.8	1.2-	11.2-	20.8-
إيثريوم	2,099.7	2.3	13.1-	29.5-
ريبل	1.4	2.0-	11.8-	22.3-

إجراءات الشركات السعودية

التاريخ	الشركة	نوع الحدث
8 فبراير	الجزيرة	موعد أحقية
8 فبراير	طباعة و تغليف	جمعية عمومية غير عادية
10 فبراير	الخبير ريت	موعد أحقية
10 فبراير	الموارد	أحقية أسهم منحة
11 فبراير	عطاء	صرف أرباح نقدية
11 فبراير	ميرال	صرف أرباح نقدية
12 فبراير	سار	بداية اكتتاب

المصادر: تداول، أرقام

التعليق على مؤشر السوق الرئيسي

- انخفض مؤشر السوق الرئيسي يوم الخميس بسبب تراجع جميع القطاعات ذات الوزن الكبير، ليغلق بذلك السوق على انخفاض بنسبة 1.35% عند 11,189 نقطة. من حيث النشاط، بلغ إجمالي عدد الأسهم المتداولة ما يقارب 239 مليون سهم بنحو 5.5 مليار ريال سعودي. بلغ عدد الأسهم المرتفعة إلى المنخفضة 236/28.

التوقعات الفنية

- أغلق مؤشر السوق الرئيسي تداولات الجلسة الأخيرة بالقرب من مستوى 11,189 نقطة بانخفاض 153 نقطة. عادت عمليات جني الأرباح وانخفاض المؤشر ليكسر المتوسط المتحرك البسيط (10 يوم) حول مستوى 11,310 نقطة. مع ذلك، يستمر تداول المؤشر فوق منطقة دعم المتوسط المتحرك البسيط (20 يوم) وتصبح 38.2% فيبوناتشي حول المستويات 11,100 - 11,025 نقطة مما يشير إلى عمليات شراء محتملة نحو القمة السابقة حول 11,485 نقطة. شكلت حركة مؤشر السوق الرئيسي شمعة حمراء مما يعكس سيطرة عمليات جني الأرباح على المدى القريب. أيضاً، بدأ انخفاض مؤشر القوة النسبية RSI نحو مستوى 50. يوجد دعم فوري لمؤشر السوق الرئيسي حول مستوى 11,100 نقطة. وقد يؤدي كسره إلى انخفاض المؤشر نحو الدعم التالي حول المستويات 11,025 - 10,945 نقطة. في المقابل، توجد مقاومة فورية حول مستوى 11,275 نقطة. وفي حالة اختراقه يجب مراقبة مستويات المقاومة التالية حول 11,310 - 11,380 نقطة. ننصح المتداولين مراقبة منطقة الدعم الرئيسية حول المستويات 11,100 - 11,025 نقطة. حيث قد تعود مجدداً لعمليات الشراء.

المقاومة والدعم للمؤشر

دعم 3	دعم 2	دعم 1	المحور	مقاومة 1	مقاومة 2	مقاومة 3
10,945	11,025	11,100	11,275	11,310	11,380	11,485

ملاحظات فنية	المؤشر
تاسي	الرمز
مؤشر السوق السعودي	آخر إغلاق
11,189	احتفاظ
نظرة قريبة المدى	الأعلى - الأدنى خلال 52 أسبوع
10,282 - 12,536	

بيانات السوق	القيمة السوقية لتداول (مليار ريال سعودي)
9,447.3	قيمة التداول (مليون ريال سعودي)
5,511.0	حجم التداولات (بالمليون)
239.0	عدد الصفقات
480,314	الأسهم المرتفعة : المنخفضة
236: 28	

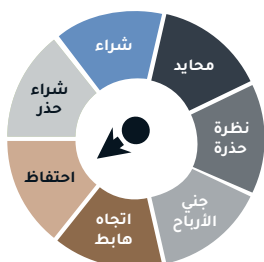
الإحصاءات الرئيسية	التغير اليومي
%1.35-	التغير في العائد منذ بداية الشهر إلى تاريخه
%1.70-	التغير في العائد منذ بداية الربع إلى تاريخه
%6.65	التغير في العائد منذ بداية العام إلى تاريخه
%6.65	متوسط كمية التداول اليومي 3 أشهر (مليون)
193.8	متوسط قيمة التداول اليومي 3 أشهر (مليون ريال سعودي)
4,094.1	



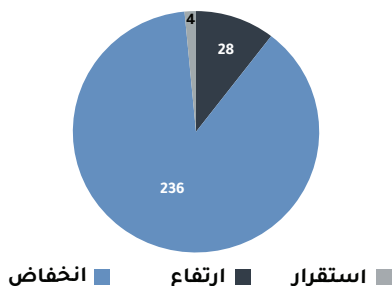
المصدر: بلومبرغ، أرقام

مؤشر السوق الرئيسي - الرسم البياني اليومي

نظرتنا



عمق السوق



المصدر: تريندينج فيو، إدارة الأبحاث في الجزيرة كابيتال

السوق السعودي - أفضل اختياراتنا لليوم

الرمز	الشركة	*الإغلاق	نطاق الشراء	نطاق البيع	وقف الخسارة
2140	أيان	11.92	11.92 - 11.89	12.09 - 12.00	11.73
2380	بترو رابغ	6.97	6.97 - 6.95	7.07 - 7.02	6.86
1833	الموارد للقوى البشرية	125.70	125.70 - 125.40	127.50 - 126.50	123.80
1831	مهارة	6.10	6.10 - 6.08	6.19 - 6.14	6.00
4016	أفالون فارما	117.10	117.10 - 116.80	118.80 - 117.90	115.30
7200	المعمر لأنظمة المعلومات	176.40	176.40 - 175.90	179.00 - 177.60	173.70
2286	شركة المطاحن الرابعة	3.62	3.62 - 3.61	3.68 - 3.64	3.56
4005	رعاية	157.00	157.00 - 156.60	159.30 - 158.00	154.60
7020	إتحاد إتصالات	68.20	68.20 - 68.00	69.20 - 68.65	67.15
4263	سال	175.80	175.80 - 175.36	178.40 - 177.00	173.00

* ملاحظة - يعتمد وقف الخسارة على أساس التذبذب خلال اليوم

كما في 5 فبراير 2026

الرسوم البيانية لهذا اليوم



ملاحظات فنية

بدأ **سهم أيان** بالارتداد من خط الاتجاه الصاعد. أيضا، تدعم جميع المؤشرات الفنية صعود السهم.



ملاحظات فنية

بدأ **سهم بترو رابغ** بالارتداد من مستوى القمة الثانوية السابقة والمتوسط المتحرك الأسّي (20 يوم). كما تدعم جميع المؤشرات الفنية صعود السهم.

تعد شركة الجزيرة للأسواق المالية (الجزيرة كابيتال) الذراع الاستثماري لبنك الجزيرة، وهي شركة سعودية مساهمة مقفلة متخصصة في أعمال الأوراق المالية، وملتزمة بأحكام الشريعة الإسلامية في جميع تعاملاتها. تعمل الجزيرة كابيتال تحت إشراف هيئة سوق المال السعودية. لقد تم ترخيص الشركة من قبل هيئة سوق المال لتقديم خدمات التعامل في أعمال الأوراق المالية بصفة أصيل و وكيل والتعهد بالتغطية وخدمات الإدارة والحفظ والترتيب وتقديم المشورة. إن الجزيرة كابيتال استثمارية لقصة نجاح طويلة في سوق الأسهم السعودية حافظت خلالها لسنوات عدة على الريادة والتي نطمح بمواصلتها عن طريق التطوير المستمر لخدماتنا، ومن خلال فتح آفاق تداول جديدة لعملائنا الكرام للوصول لأسواق الأوراق المالية الإقليمية والعالمية.

1. زيادة المراكز: يعني أن السهم يتم تداوله حالياً بسعر أقل من السعر المستهدف له لمدة 12 شهراً. والأسهم المصنفة "زيادة المراكز" يتوقع أن يرتفع سعرها بأكثر من 10% عن مستويات الأسعار الحالية خلال الأشهر الأثني عشر المقبلة.
2. تخفيض المراكز: يعني أن السهم يتم تداوله حالياً بسعر أعلى من السعر المستهدف له لمدة 12 شهراً. و الأسهم المصنفة "تخفيض المراكز" يتوقع أن ينخفض سعرها بأكثر من 10% عن مستويات الأسعار الحالية خلال الأشهر الأثني عشر المقبلة.
3. محايد: يعني أن السهم يتم تداوله في نطاق قريب من السعر المستهدف له لمدة 12 شهراً. والسهم المصنّف "محايد" يمكن أن يتراوح سعره زائد أو ناقص 10% عن مستويات الأسعار الحالية خلال الأشهر الأثني عشر المقبلة.
4. التوقف عن التغطية (SR/RH): يعني أن التصنيف معقّد بانتظار مزيد من التحليل بسبب وجود تغيير جوهري في أداء الشركة التشغيلي/المالي، أو تغير ظروف السوق أو أية أسباب أخرى خاصة بشركة الجزيرة للأسواق المالية.

إفصاحات وإقرارات وإخلاء المسؤولية

إن الغاية من إعداد هذا التقرير هي تقديم صورة عامة عن الشركة أو القطاع الاقتصادي أو الموضوع الاقتصادي محل البحث، وليس الهدف تقديم توصية ببيع أو شراء أو الاحتفاظ بأية أوراق مالية أو أصول أخرى. بناءً على ما سبق، لا يأخذ هذا التقرير بعين الاعتبار الظروف المالية الخاصة بكل مستثمر ومدى قابليته/ رغبته بتحمل المخاطر المتعلقة بالاستثمار في الأوراق المالية أو الأصول الأخرى، وبالتالي قد لا يكون مناسباً لجميع العملاء باختلاف أوضاعهم المالية وقدرتهم ورغبتهم في تحمل المخاطر. يفضل عموماً أن يقوم المستثمر بأخذ المشورة من عدة جهات ومصادر متعددة عندما يتعلق الأمر بالقرارات الاستثمارية وأن يدرس تأثير هذه القرارات على وضعه المالي والقانوني والضريبي وغيره قبل الدخول بهذه الاستثمارات أو تصفيتها جزئياً أو كلياً. إن الأوراق المالية والمتغيرات الاقتصادية الجزئية والكلية ذات طبيعة متغيرة وقد تشهد تقلبات مفاجئة بدون سابق إنذار، لذلك قد يتعرض المستثمر في الأوراق المالية أو الأصول الأخرى لمخاطر وتقلبات غير متوقعة. جميع المعلومات والآراء والتوقعات والقيم العادلة أو الأسعار المستهدفة الواردة في التقرير مستقاة من مصادر تعتقد شركة الجزيرة للأسواق المالية بأنها موثوقة، لكن لم تقم شركة الجزيرة للأسواق المالية بتنفيذ هذه المعلومات بشكل مستقل، لذلك قد يحدث أن تكون هذه المعلومات مختصرة وغير كاملة، وبناءً عليه تعتبر شركة الجزيرة للأسواق المالية غير مسؤولة عن مدى دقة أو صحة المعلومات والتوقعات المبينة عليها الواردة في التقرير ولا تتحمل أية مسؤولية عن أية خسارة مادية أو معنوية قد تحدث بسبب استخدام هذا التقرير أو أجزاء منه. لا تقدم شركة الجزيرة للأسواق المالية أية ضمانات بخصوص التوقعات أو الأسعار العادلة أو الأسعار المستهدفة أو الأرقام الواردة بالتقرير وجميع التوقعات والبيانات والأرقام والقيم العادلة والأسعار المستهدفة قابلة للتغيير أو التعديل بدون إشعار مسبق. الأداء السابق لأي استثمار لا يعتبر مؤشراً للأداء المستقبلي. تقديرات السعر العادل أو السعر المستهدف والتوقعات والتصريحات بخصوص الآفاق المستقبلية الواردة بالتقرير قد لا تحصل فعلياً. قد ترتفع أو تنخفض قيمة الأسهم أو الأصول المالية الأخرى أو العائد منها، أي تغير في أسعار العملات قد يكون له أثر إيجابي أو سلبي على قيمة/عائد السهم أو الأوراق المالية الواردة في التقرير. بعض الأوراق المالية قد تكون بطبيعتها قليلة السيولة / التداول أو تصبح كذلك بشكل غير متوقع في ظروف معينة وهو ما قد يزيد المخاطرة على المستثمر. قد تطبق رسوم على الاستثمارات في الأسهم. الجزيرة كابيتال أو موظفيها أو أحد أعضاء مجلس إدارتها أو أكثر من الشركات التابعة أو عملائها قد يكون لهم استثمارات في الأوراق المالية أو الأصول المشار إليها في هذا التقرير. تم إعداد هذا التقرير بشكل منفصل ومستقل من قبل إدارة الأبحاث في شركة الجزيرة للأسواق المالية ولم يتم إطلاع أي أطراف داخلية أو خارجية قد يكون لها مصلحة مباشرة أو غير مباشرة في محتويات هذا التقرير قبل النشر. ما عدا أولئك الذين يسمح لهم مركزهم الوظيفي بذلك، و/أو الأطراف الذين التزموا باتفاقية الحفاظ على سرية المعلومات مع الجزيرة كابيتال. لا يسمح بنسخ هذا التقرير أو أي جزء منه للتوزيع لأي جهة سواء داخل أو خارج المملكة العربية السعودية بدون الحصول على إذن خطي مسبق من شركة الجزيرة للأسواق المالية. على الأفراد والجهات المتلقية لهذا التقرير الالتزام بهذه القيود، والقبول بهذا التقرير يعني قبول الالتزام بالقيود السابقة.