



## الأخبار المحلية

- قال بندر الخريف وزير الصناعة والثروة المعدنية، إن عدد المصانع في السعودية ارتفع من ٨,٨ ألف مصنع خلال الخمس سنوات الماضية إلى أكثر من ١٢ ألفاً في الوقت الراهن، مشيراً إلى أن الاستراتيجية الصناعية تهدف إلى وصول المصانع إلى ٣٦ ألف مصنع بحلول عام ٢٠٣٥.. وذكر "مدينا" في منظومة الصناعة والثروة المعدنية، أجندة مهمة بالتركيز على القطاعات الصناعية المختلفة وكيف يمكن لهذه الصناعة أن تكون جزءاً من منظومة سلاسل الإمداد". وقال إن السعودية ترحب بأي مستثمر طالما كان المشروع له إضافة نوعية في الاقتصاد ومستهدفاته. (الاقتصادية)
- أعلنت شركة بلاك روك السعودية أمس توقيع مذكرة تفاهم مع صندوق الاستثمارات العامة تتولى خلالها الشركة تأسيس منصة استثمارية متكاملة متعددة الأصول في الرياض، تركز على استثمار أولي من الصندوق - مشروط بتحقيق مجموعة من الأهداف المحددة من قبل الطرفين - بقيمة تصل إلى ٥ مليارات دولار (ما يعادل ١٨,٨ مليار ريال). ويشترط لإتمام مذكرة التفاهم غير الملزمة الموقعة أمس استيفاء عدد من الاشتراطات، والموافقات التنظيمية، وتحقيق مجموعة من الأهداف المحددة. (أرقام)
- أعلنت شركة التعدين العربية السعودية (معادن) أن مشروعها المشترك شركة منارة المعادن للاستثمار قد أكمل عملية الاستحواذ على نسبة ١٠٪ من شركة فالي للمعادن الأساسية المحدودة بتاريخ ٢٠٠٤/٤/٢٠. وكانت الشركة قد أعلنت في شهر مارس الماضي عن توقيع اتفاقية ملزمة للاستحواذ على هذه النسبة من شركة فالي. (تداول)
- وافقت الجمعية العمومية غير العادية للبنك السعودي للاستثمار في اجتماعها أمس، على توصية مجلس الإدارة بزيادة رأس مال البنك عن طريق رسملة جزء من الاحتياطي النظامي، وذلك بمنح سهم واحد لكل أربعة أسهم. ليصبح رأس المال بعد الزيادة ١٢,٥ مليار ريال مقارنة برأس المال الحالي البالغ ١٠ مليارات. (تداول)
- أعلنت شركة تكوين المتطورة للصناعات عن انخفاض الخسائر المتراكمة من ٤,٢٪ في تاريخ ٣١ ديسمبر ٢٠٢٣ إلى ٢,٩,٥٪ في ٣١ مارس ٢٠٢٤ من رأس مال الشركة الحالي. وأوضحت أن الإجراءات التي اتخذتها لتخفيض الخسائر المتراكمة زيادة رأس مال الشركة بمبلغ ٣٠٠ مليون ريال عن طريق طرح حقوق أولوية. (تداول)
- أعلنت شركة المصانع الكبرى للتعدين - أمأك، عن صدور رخصة كشف عن خام النحاس والزنك من وزارة الصناعة والثروة المعدنية في منطقة نجران بمساحة إجمالية تبلغ ٦٣,٩ كم. وأشارت إلى أن قيمة وتوقيت الأثر المالي لصدور هذه الرخصة سيوضح بعد الانتهاء من الدراسات والأعمال الاستكشافية خلال المدة النظامية، وستقوم بالإعلان عن أي تطورات جوهرية بخصوص هذه الرخصة في حينه. (تداول)
- وقعت شركة باعظيم التجارية يوم الثلاثاء، عقداً مع شركة كيلوج تولا رام نودلز مصر، لتكون الموزع المصري في المملكة العربية السعودية لعملاء المودرن تريدي والسوبر ماركت والميني ماركت والجملة والتخفيضات وذلك للمنتجات الغذائية التي تقوم شركة كيلوج تولا رام نودلز مصر بتصنيعها، وأوضحت الشركة أن مدة العقد ٣ سنوات، مشيرة إلى أن قيمته تبلغ ٢٠ مليون ريال سنوياً. (تداول)

## تحديث الأرباح (صافي الربح) (مليون ريال سعودي)

الشركة	الربح الأول ٢٠٢٤	الربح الأول ٢٠٢٣	تغير سنوي (%)	الربح الرابع ٢٠٢٣	تغير ربعي (%)
كاتريون	٧١,٢	٥٧,١	٢٤,٦٩	٦٩,٥	٢,٥٦
الإنماء	١,٣١٤,٧	٩٦٩,٩	٣٥,٥٥	١,٣٢٠,٣	٠,٤٢-

## تحليل السوق

أنهى مؤشر السوق السعودي الرئيسي تداولات يوم الثلاثاء على ارتفاع بنحو ٠,٢١٪ ليغلق عند ١٢,٣٩٥ نقطة، كما بلغت قيمة التداولات نحو ٧,٤٧ مليار ريال سعودي، بانخفاض بنحو ٩,٤٪ عن الجلسة السابقة، وبالمقارنة مع متوسط التداولات للشهر السابق البالغ ٧,٩٤ مليار ريال. كما بلغ عدد الأسهم المرتفعة إلى المنخفضة ٣٦/١٨٧. أقفل السوق الموازي على ارتفاع بنحو ٠,٤١٪ ليغلق عند ٢٦,٣٣٦ نقطة، كما بلغت قيمة التداولات ٥٤,٨ مليون ريال سعودي. أغلقت معظم قطاعات السوق الرئيسي على ارتفاع بنهاية الجلسة. حيث تصدر قطاعي "إدارة وتطوير العقارات" و "الخدمات التجارية والمهنية" القطاعات الأكثر ارتفاعاً بنحو ٣,١٪ و ٢,٨٪، على التوالي. كما ارتفع قطاعي "الأدوية" و "تجزئة وتوزيع السلع الاستهلاكية" بنحو ٢,٧٪ و ٢,٦٪، على التوالي. فيما انخفض قطاعي "البنوك" و "الاتصالات" بنحو ٠,٥٪ لكل منهما.

## الأكثر ربحية

الشركة	السعر	التغير (%)
مكة	١٠٦,٨٠	٧,٩
نادك	٣٥,١٠	٧,٣
الإعادة السعودية	٢٧,٤٥	٧,٢
الدواء	٩٥,٨٠	٦,٣
لومي	٨٨,٢٠	٦,٠

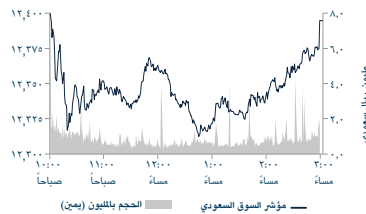
## الأكثر خسارة

الشركة	السعر	التغير (%)
كهرباء السعودية	١٨,٦٢	٣,٧-
تُشب	٣٢,٠٥	٢,٧-
ريدان	٢٨,٦٠	٢,٦-
سابك للمغذيات الزراعية	١١٥,٨٠	٢,٤-
معادن	٥٠,٦٠	٢,١-

## مؤشر السوق السعودي

المؤشر	الإغلاق	الأعلى	الأدنى	التغير %	التغير منذ بداية العام %
تاسي	١٢,٣٩٥	١٢,٤٠٤	١٢,٣٠٨	٠,٢	٣,٦
نمو	٢٦,٣٣٦	٢٦,٣٣٦	٢٥,٩٨٢	٠,٤	٧,٤

## حركة المؤشر خلال الجلسة



## المؤشرات المالية لمؤشر السوق الرئيسي (تاسي)

مكرر الربحية*	٢٨,٢
السعر إلى القيمة الدفترية (مرة)	٢,٥
معدل توزيع الربح إلى السعر (%)	٢,٥
العائد على حقوق المساهمين (%)	١٩,٦

المصدر: أرقام \* باستثناء أرامكو

## قطاعات السوق

القطاع	الإغلاق	التغير اليومي %	التغير منذ بداية العام %	مكرر الربحية
الطاقة	٥,٦٨٩	٠,١	٨,٥-	١٦,٣
المواد الأساسية	٦,٣٧٨	٠,٥-	٠,٤	عالي
السلع الرأسمالية	١٢,٠٦٥	٢,٣	٢١,٥	٤٢,٦
الخدمات التجارية والمهنية	٥,٢٧٢	٢,٨	٥,٢-	عالي
النقل	٧,٥٠٢	١,٥	١٨,٣	٣٧,٦
السلع طويلة الأجل	٥,٧٢٤	٢,١	١٣,٩	سالب
الخدمات الاستهلاكية	٥,٣٤١	١,٦	٨,١	٤١,١
الإعلام	٣٠,٦٢٠	٠,٣	٢٤,٨	عالي
تجزئة السلع الكمالية	٨,٢١٦	٠,٩	٣,٦-	٢٤,٢
تجزئة السلع الاستهلاكية	١٠,٠٩٨	٢,٦	٤,٣	٢٥
إنتاج الأغذية	٦,٣٥١	١,٠	١٣,٣	٣٢
الرعاية الصحية	١٢,٦٠٣	٠,٥-	١٣,١	٤٩,٣
الأدوية	٥,٠٦٦	٢,٧	٤,٣	٤٦,٥
البنوك	١١,٩٠٣	٠,٥-	٢,٤-	١٣,٨
الخدمات المالية	٨,٣٨٦	٠,٩	٢٦,١	٣٩,١
التأمين	١٠,٧٥٣	١,١	٢٦,٩	٢٩
الاتصالات	٧,٦١٨	٠,٥-	١,٣-	١٤,٣
المرافق العامة	١٣,٩٥٤	١,٠	٤٠,٤	٣١,٢
الصناديق العقارية المتداولة	٣,٤٤٥	٠,٣	٦,١-	٢٦,٨
إدارة وتطوير العقارات	٣,٧٧٩	٣,١	٢٤,٠	٤٢,٣
التطبيقات وخدمات التقنية	٧٦,٤٤٣	١,٣	١١,٥	٤٦,٨

## معدل القيم

معدل ٥ أيام	معدل ١٠ أيام	معدل ٣٠ يوم	متوسط التداولات لشهر أبريل (مليار)
١٢,٣٢١	١٢,٤٠٩	١٢,٤٨٨	٧,٩٢

## الإحصاءات المجمعة للسوق

القيمة (مليار ريال)	الكمية (مليون سهم)	عدد الصفقات (ألف)
٢٠,٦	٧٨٣,٦٠	١,٤٧٨,٠٠
٣٩,١	١,٩٠٥,٤٠	٢,٦٨٥,١٠

## الشركات الأكثر وزناً بالمؤشر

الشركة	السعر	التغير (%)
أرامكو السعودية	٣٠,١٠	٠,٠
الراجحي	٧٩,٩٠	٠,٥-
الأهلي	٣٧,٦٠	٠,٧-
أكوا باور	٤٠٠,٠٠	١,٧
الإنماء	٣٣,٣٥	١,٢-





## الأخبار العالمية

- تسارع نمو صادرات كوريا الجنوبية الشهر الماضي، في إشارة إلى أن الاقتصاد قادر على الحفاظ على زخمه بعد تحقيق نمو أسرع من المتوقع في الربع الماضي. وارتفعت الصادرات الرئيسية بنسبة ١٣,٨٪. وعادت مبيعات أشباه الموصلات إلى الارتفاع حتى مع استمرار التوترات في الشرق الأوسط، وبقاء أسعار الفائدة العالمية مرتفعة، مما يضغط على الاستهلاك. أعلنت شركات كبرى عن أرباح أفضل من المتوقع مع انتعاش الطلب على رقائق الذاكرة التي تشغل الإلكترونيات الحديثة والذكاء الاصطناعي بعد الركود الذي شهده العام الماضي. (أرقام)
- انخفضت مؤشرات الأسهم الأمريكية في ختام تعاملات الثلاثاء، بالتزامن مع ارتفاع الدولار وعوائد سندات الخزانة قبيل إعلان قرار الفيدرالي بشأن الفائدة الأربعاء. وعند إغلاق التداولات، انخفض مؤشر "داو جونز" الصناعي بنسبة ١,٥٠٪ إلى ٣٧٨١٥ نقطة، مسجلاً أسوأ أداء شهري منذ سبتمبر ٢٠٢٢. فيما هبط مؤشر "إس آند بي ٥٠٠" بنسبة ١,٥٥٪ إلى ٥٠٣٥ نقطة. (أرقام)
- عمقت أسعار النفط خسارتها في ختام تعاملات الثلاثاء، مع تراجع المخاطر الجيوسياسية في الشرق الأوسط، وضغط من ارتفاع الدولار والإمدادات الأمريكية. وعند التسوية، تراجعت العقود الآجلة لخام "برنت" القياسي تسليم شهر يونيو - انتهت صلاحيتها أمس - بنسبة ٠,٦٪ إلى ٨٧,٨٦ دولار للبرميل، بينما وانخفضت العقود تسليم يوليو - الأكثر نشاطاً - بنسبة ١٪ إلى ٨٦,٣٣ دولار. (أرقام)
- انخفضت أسعار الذهب في ختام تعاملات الثلاثاء إلى أدنى مستوياتها منذ أوائل أبريل بضغط من مخاوف عودة الضغوط التضخمية في الولايات المتحدة، لكنها سجلت مكاسب شهرية. وعند التسوية، انخفضت أسعار العقود الآجلة للذهب تسليم شهر يونيو بنسبة ٢,٣٪ إلى ٢٣٠٢,٩ دولار للأوقية، لكنها سجلت مكاسب شهرية بنسبة ٢,٩٪. وجاءت خسائر الثلاثاء مع ارتفاع مؤشر الدولار - الذي يقيس قيمته مقابل سلة من ست عملات رئيسية - بنسبة ٠,٦٠٪ إلى ١٠٦,٢٣ نقطة. (أرقام)
- ارتفعت عوائد سندات الخزانة الأمريكية خلال تعاملات الثلاثاء، مدفوعة ببيانات حول الأجور في الولايات المتحدة، والتي أثارت مخاوف من تزايد الضغوط التضخمية. وزاد العائد على السندات لأجل عامين - الأكثر حساسية للسياسة النقدية - بمقدار ٤ نقاط أساس إلى ٥,٠١٤٪ متجهًا نحو أعلى مستوى منذ نوفمبر. (أرقام)
- أعلنت شركة "مايكروسوفت" عزمها استثمار ١,٧ مليار دولار في إندونيسيا على مدى السنوات الأربع المقبلة، لتوفير بنية تحتية جديدة للخدمات السحابية والذكاء الاصطناعي. وقالت "مايكروسوفت" إن الأموال ستخصص أيضاً لتدريب ٨٤٠ ألف إندونيسي على مهارات الذكاء الاصطناعي ودعم المجتمع المحلي للمطورين. وستتعاون الشركة مع الحكومات والمنظمات والمجتمعات لتوفير فرص اكتساب مهارات الذكاء الاصطناعي لـ ٢,٥ مليون شخص في الدول الأعضاء برابطة دول جنوب شرق آسيا بحلول عام ٢٠٢٥. (أرقام)

## الأسواق الإقليمية

السوق	الإغلاق	التغير اليومي %	التغير الشهري %	التغير منذ بداية العام %	مكرر الربحية
دبي	٤,١٥٦	-٠,١	٠,٠	٢,٤	٨,٠
أبو ظبي	٩,٠٦٧	٠,٠	٠,٠	-٥,٣	١٩,٧
الكويت	٧,٦٩٢	٠,١	٠,٠	٢,٩	١٨,٢
قطر	٩,٧٢٧	-٠,٢	٠,٠	-١٠,٢	١٠,٧
عمان	٤,٧٨٤	-٠,٢	٠,٠	٦,٠	١٢,٥
البحرين	٢,٠٢٩	٠,١	٠,٠	٢,٩	٨,٠
مصر	٢٤,٤٤٩	-٦,٠	٠,٠	-١,٨	٩,١

## الأسواق العالمية

المؤشر	الإغلاق	التغير اليومي %	التغير الشهري %	التغير منذ بداية العام %	مكرر الربحية
أمريكا (DJI)	٣٧,٨١٦	-١,٥	٠,٠	-٠,٣	٢١,٧
أمريكا (Nasdaq 100)	١٧,٤٤١	-١,٩	٠,٠	٣,٧	٣٢,٢
أمريكا (S&P 500)	٥,٠٣٦	-١,٦	٠,٠	٥,٦	٢٤,١
المملكة المتحدة (FTSE 100)	٨,١٤٤	-٠,٠	٠,٠	٥,٣	١٤,٤
ألمانيا (DAX 30)	١٧,٩٣٢	-١,٠	٠,٠	٧,٠	١٥,٠
فرنسا (CAC 40)	٧,٩٨٥	-١,٠	٠,٠	٥,٩	١٤,١
اليابان (Nikkei 225)	٣٨,٤٠٦	-١,٢	٠,٠	١٤,٨	٣٧,٤
روسيا (MICEX)	٣,٤٧٠	-٠,٢	٠,٠	١٢,٠	٤,٠
هونغ كونج (HIS)	١٧,٧٦٣	٠,١	٠,٠	٤,٢	١٠,٠
كوريا الجنوبية (KOSPI)	٢,٦٩٢	٠,٢	٠,٠	١,٤	١٩,٤
الصين (SHCOMP)	٣,١٠٥	-٠,٣	-٠,١	٤,٤	١٣,٤
أستراليا (ASX 200)	٧,٦٦٤	-٠,٣	٢,٩	١,٠	١٩,٤
الهند (Sensex)	٧٤,٤٨٣	-٠,٣	٠,٠	٣,١	٢٤,٢
الأسواق الناشئة (MSCI)	١,٠٤٦	-٠,٥	٠,٠	٢,٢	١٥,٢
عالمي (MSCI)	٣,٣٠٥	-١,٢	٠,٠	٤,٣	٢١,٢

## أسواق السلع (دولار أمريكي)

السلعة	السعر	التغير اليومي %	التغير الشهري %	التغير منذ بداية العام %
النفط العربي الخفيف (برميل)	٨٩,٤٥	-١,٦	١,٣	١١,٢
خام برنت (برميل)	٨٧,٨٦	-٠,٦	٠,٠	١٤,٠
خام غرب تكساس (برميل)	٨١,٩٣	-٠,٨	٠,٠	١٤,٣
الغاز الطبيعي (مليون وحدة حرارية)	١,٩٩	-١,٩	٠,٠	-٢١,٠
الذهب (أونصة)	٢,٢٨٦,٢٥	-٢,١	٠,٠	١٠,٨
الفضة (أونصة)	٢٦,٢٩	-٣,١	٠,٠	١٠,٥
الحديد (طن)	٨١٣,٠٠	-١,٨	٠,٠	-٢٨,٤
خام الحديد (طن متري/يونان صيني)	٨٨٧,٥٠	-١,٧	٠,٠	-١٤,٩
القمح	٦٠٣,٢٥	-٠,٩	٠,٠	-٦,٦
حبوب الذرة	٤٤٦,٧٥	-٠,٦	٠,٠	-٩,٦
سكر (باوند)	١٩,٤١	-١,٩	٠,٠	-٤,٩
بودرة الحليب (بورو/طن متري)	٢,٣٤١,٠٠	-٠,٣	٠,٠	-٩,٢

## أسعار الفائدة بين البنوك

المنطقة	*الفائدة	التغير اليومي (نقطة أساس)	التغير الشهري (نقطة أساس)	التغير منذ بداية العام (نقطة أساس)
السعودية (سايبور شهر واحد)	٥,٨٦	٤,٥	٨,٠	-٥,١
السعودية (سايبور ٣ شهور)	٦,٢٤	-٣,٧	٣,٨	٠,٨
السعودية (سايبور ٦ شهور)	٦,٠٨	٣,٥	-٢,٤	-٠,٢
السعودية (سايبور ١٢ شهر)	٥,٨٨	-٠,٧	٠,٢	-١١,٤
الولايات المتحدة (سوفر ٣ شهور)	٥,٣٣	٠,١	٣,٠	-٠,٢
الإمارات (إيبور ٣ شهور)	٥,٣٢	-٠,٢	١٠,٢	-١,٢

مصادر البيانات: تاوان، بلومبرج، رويترز  
اعتباراً من إغلاق ٣٠ أبريل ٢٠٢٤

## أسواق العملات

العملة / الدولار	الإغلاق	التغير اليومي %	التغير الشهري %	التغير منذ بداية العام %
مؤشر الدولار	١٠٦,٢٢	-٠,٦	٠,٠	٤,٨
اليورو	١,٠٧	-٠,٥	٠,٠	-٣,٤
الين الياباني	١٥٧,٨٠	-٠,٩	٠,٠	١١,٩
الجنيه الاسترليني	١,٢٥	-٠,٦	٠,٠	-١,٩
اليوان الصيني	٧,٢٥	-٠,٢	٠,٠	١,٨
الروبية الهندية	٨٣,٤٤	-٠,٠	٠,٠	-٠,٣
الدرهم الإماراتي	٢,٦٧	٠,٠	٠,٠	٠,٠
الريال القطري	٣,٦٥	٠,٠	٠,٠	٠,٠
الدينار الكويتي	٠,٣١	٠,٠	٠,٠	-٠,٢
الريال العماني	٠,٣٩	-٠,٠	٠,٠	٠,٠
دينار بحريني	٠,٣٨	٠,٠	٠,٠	٠,٠
الجنيه المصري	٤٧,٨٨	-٠,١	٠,٠	٥٤,٩

## إجراءات الشركات السعودية

التاريخ	الشركة	نوع الحدث
١ مايو	الأهلي	أحقية أرباح نقدية
١ مايو	علم	جمعية عمومية غير عادية
٢ مايو	أمريكانا	أحقية أرباح نقدية
٥ مايو	الدريس	أحقية أرباح نقدية
٥ مايو	أسمنت الشرقية	جمعية عمومية غير عادية
٥ مايو	رتال	أحقية أرباح نقدية
٥ مايو	يقين كابيتال	بداية اكتتاب

المصدر: تاوان، أرقام





### التعليق على مؤشر السوق الرئيسي

- ارتفع مؤشر السوق الرئيسي يوم الثلاثاء بدعم من الأداء الجيد لقطاع الطاقة الذي ارتفع بنسبة ٠.٥٪ وقطاع المرافق بنسبة ١.٢٪، ليغلق بذلك السوق على ارتفاع بنسبة ٠.٢١٪ عن الجلسة السابقة عند ١٢,٣٩٥ نقطة. من حيث النشاط، بلغ إجمالي عدد الأسهم المتداولة ما يقارب ٢٧٨ مليون سهم بنحو ٧,٥ مليار ريال سعودي. بلغ عدد الأسهم المرتفعة إلى المنخفضة ٣٦/١٨٧.

### التوقعات الفنية

- أغلق مؤشر السوق الرئيسي تداولات الجلسة الأخيرة بالقرب من مستوى ١٢,٣٩٥ نقطة بارتفاع ٢٦ نقطة. شهد المؤشر تذبذباً بعد إعادة اختبار منطقة المقاومة الرئيسية التي تشكلت من القيعان السابقة والمتوسط المتحرك البسيط (٢٠ يوم) حول المستويات ١٢,٣٧٠ - ١٢,٤٩٠ نقطة. شكل مؤشر السوق الرئيسي نموذج شمعة "الرجل المشنوق" (Hanging Man) ويتطلب تشكيل شمعة هابطة تالية لتأكيد العودة إلى عمليات جني الأرباح. أيضاً، تستمر حركة مؤشر القوة النسبية RSI تحت مستوى ٥٠ ويقترب من خط الاتجاه الهابط. توجد مقاومة فورية لمؤشر السوق الرئيسي حول مستوى ١٢,٤١٠ نقطة، وفي حالة اختراقه يجب مراقبة المقاومة التالية حول مستويات ١٢,٤٩٠ - ١٢,٦٢٥ نقطة. في المقابل، يوجد دعم فوري حول مستوى ١٢,٢٦٠ نقطة، وقد يؤدي كسره إلى انخفاض المؤشر نحو مستوى الدعم التالي حول ١٢,١٨٥ - ١٢,١٠٠ نقطة. يشهد مؤشر السوق الرئيسي حالياً ارتداد مؤقت لإعادة اختبار منطقة المقاومة الرئيسية عند القيعان السابقة والمتوسط المتحرك البسيط (٢٠ يوم) حول المستويات ١٢,٣٧٠ - ١٢,٤٩٠ نقطة. بالتالي ننصح المتداولين مراقبة مستوى المقاومة هذا حيث قد يؤدي الإغلاق فوقه إلى حدوث المزيد من عمليات الشراء في السوق.

### المقاومة والدعم للمؤشر

مقاومة ٣	دعم ٢	دعم ١	المحور	مقاومة ١	مقاومة ٢	مقاومة ٣
١٢,١٠٠	١٢,١٨٥	١٢,٢٦٠	١٢,٣٧٠	١٢,٤١٠	١٢,٤٩٠	١٢,٦٢٥

ملاحظات فنية	
المؤشر	تاسي
الرمز	مؤشر السوق السعودي
آخر إغلاق	١٢,٣٩٥
نظرة قريبة المدى	محايد
الأعلى - الأدنى خلال ٥٢ أسبوع	١٠,٣٦٢ - ١٢,٨٨٣

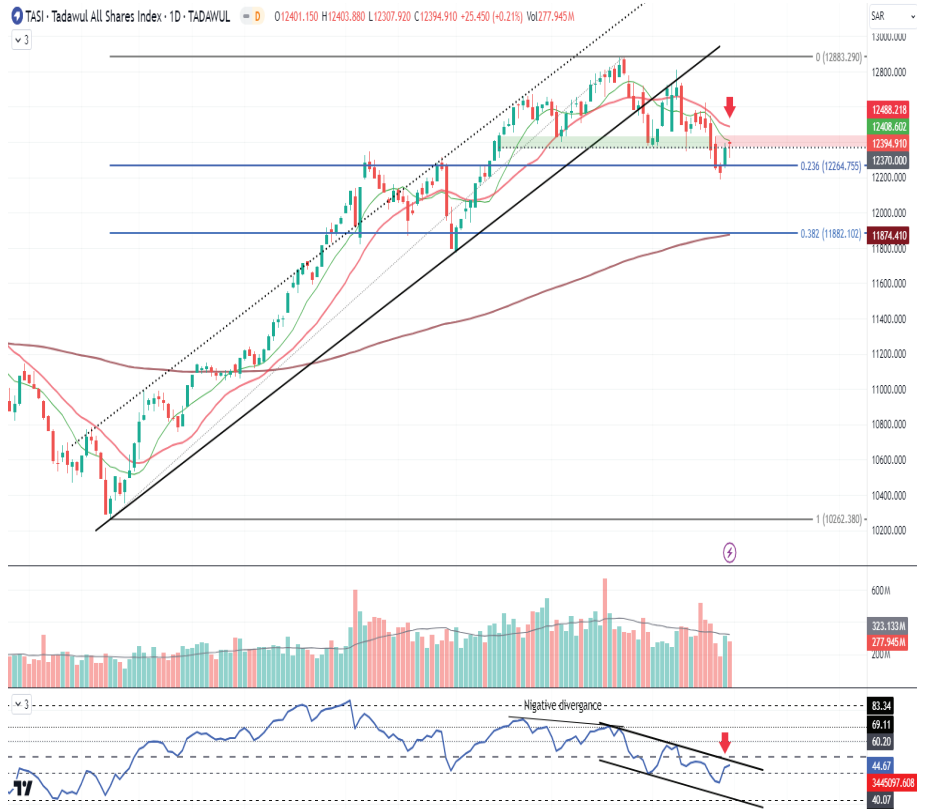
بيانات السوق	
القيمة السوقية لتداول (مليار ريال سعودي)	١٠,٧٦٥,٢
قيمة التداول (مليون ريال سعودي)	٧,٤٧١,٩
حجم التداولات (بالمليون)	٢٧٧,٩
عدد الصفقات	٥١٩,٢٤٧
الأسهم المرتفعة : المنخفضة	٣٦ : ١٨٧

الإحصاءات الرئيسية	
التغير اليومي	٠,٢١٪
التغير في العائد منذ بداية الشهر إلى تاريخه	٠,٠٥-٪
العائد منذ بداية الربع إلى تاريخه	٠,٠٥-٪
العائد منذ بداية العام إلى تاريخه	٣,٥٧٪
متوسط كمية التداول اليومي ٣ أشهر (مليون)	٣٦٣,٢
متوسط قيمة التداول اليومي ٣ أشهر (مليون ريال سعودي)	٨,٨٧٧,٠



المصدر: بلومبرغ، أرقام

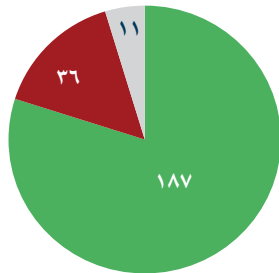
### مؤشر السوق الرئيسي - الرسم البياني اليومي



### نظرتنا



### عمق السوق



انخفاض ارتفاع استقرار

المصدر: ترويدنج فيو، الجزيرة كابيتال





السوق السعودي - أفضل اختياراتنا لليوم

الرمز	الشركة	الإغلاق*	نطاق الشراء	نطاق البيع	وقف الخسارة
٤١٦٢	المنجم للأغذية	١٢٠,٤٠	١٢٠,٤٠ - ١٢٠,٢٠	١٢٢,٨٠ - ١٢١,٦٠	١١٩,٠٠
٤٣٢٣	سمو	٦٢,٥٠	٦٢,٥٠ - ٦٢,٣٠	٦٤,٥٠ - ٦٣,١٠	٦١,٨٠
١٣٢١	شركة الشرق المتكاملة للأنيب	١٤٣,٨٠	١٤٣,٨٠ - ١٤٣,٤٠	١٤٦,٨٠ - ١٤٥,٢٠	١٤٢,٢٠
٤٢٩٠	الخليج للتدريب والتعليم	٣٢,٨٠	٣٢,٨٠ - ٣٢,٧٠	٣٣,٤٥ - ٣٣,١٠	٣٢,٤٥
٢٢٨٣	المطاحن الأولى	٨٢,٦٠	٨٢,٦٠ - ٨٢,٤٠	٨٤,٣٠ - ٨٣,٤٠	٨١,٧٠
١٣٠٣	الصناعات الكهربائية	٤,٧٥	٤,٧٥ - ٤,٧٤	٤,٨٥ - ٤,٨٠	٤,٧٠

\* ملاحظة - يعتمد وقف الخسارة على أساس التدبذ خلال اليوم

كما في ٣٠ أبريل ٢٠٢٤

الرسوم البيانية لهذا اليوم

المنجم للأغذية (المنجم)



المصدر: تريندنج فيو، الجزيرة كابيتال

ملاحظات فنية

اخترق سهم المنجم للأغذية مستوى القمة السابقة والمتوسط المتحرك البسيط (١٠ أيام). أيضا، تدعم جميع المؤشرات الفنية صعود السهم.

شركة سمو العقارية (سمو)



المصدر: تريندنج فيو، الجزيرة كابيتال

ملاحظات فنية

اخترق سهم سمو خط الاتجاه الهابط والمتوسط المتحرك البسيط (٢٠ يوم)، كما تدعم جميع المؤشرات الفنية صعود السهم.





رئيس إدارة الأبحاث - الأوراق المالية

جاسم الجبران

+٩٦٦ ١١ ٢٢٥٦٢٤٨

j.aljabran@aljziracapital.com.sa

إدارة الأبحاث

**الشموع اليابانية:** الشمعة اليابانية (الشمعة) هي نوع من الرسوم البيانية التي تمثل تحركات أسعار الأوراق المالية لفترة محددة قيد الدراسة من أعلى وأدنى سعر وسعر الافتتاح والإغلاق. يُعرف الجزء العريض من الشمعة باسم "الجسم الحقيقي" ويظهر سعر افتتاح وإغلاق الورقة المالية للفترة. تظهر ذيل الشمعة أعلى وأدنى سعر لهذه الفترة. يختلف شكل الشمعة بناءً على العلاقة بين أعلى وأدنى سعر وسعر الافتتاح والإغلاق.

**الشمعة الصاعدة:** هذه الشمعة يكون سعر الإغلاق فيها أعلى من سعر الافتتاح (عادة ما تكون خضراء اللون).

**الشمعة الهابطة:** هذه الشمعة يكون سعر الإغلاق فيها أقل من سعر الافتتاح (عادة ما تكون حمراء اللون).

**الدعم:** هو مستوى السعر الذي يرتفع عنده الطلب بما يكفي لتجنب المزيد من انخفاض الأسعار.

**المقاومة:** هو مستوى السعر الذي يرتفع عنده المعروض بما يكفي لوقف المزيد من ارتفاع الأسعار.

**النمط / الشكل:** هو بيان لنشاط سعر الورقة المالية خلال فترة معينة يمكن استخدامه لتحديد الاتجاهات المحتملة وعكس الاتجاه والأسعار المستهدفة ونقاط الدخول والخروج وما إلى ذلك، كما أن هناك العديد من الأنماط مثل الرأس والكتفين والمثلثات والأعلام وغيرها.

**المتوسط المتحرك البسيط:** يتكون من خلال حساب متوسط سعر الورقة المالية على مدى عدد محدد من الفترات. تعتمد المتوسطات المتحركة على سعر الإغلاق؛ على سبيل المثال، المتوسط المتحرك البسيط لمدة ٥ أيام هو مجموع أسعار الإغلاق على مدى خمسة أيام مقسوماً على خمسة.

**المتوسطات المتحركة الأسية:** تقلل المتوسطات المتحركة الأسية فارق سرعة الاستجابة من خلال زيادة وزن الأسعار الأحدث، حيث تعتمد الأوزان المستخدمة على آخر سعر لعدد الفترات في المتوسط المتحرك.

**مؤشر القوة النسبية:** هو مؤشر زخم يقارن ارتفاع سعر الورقة المالية بانخفاضها لعدد محدد مسبقاً من الفترات (بشكل عام يتم استخدام ١٤ فترة). يوضح مؤشر القوة النسبية تواجد الورقة المالية نسبياً في منطقة تشبع الشراء / تشبع البيع. يمكن اعتبار الأوراق المالية ذات مؤشر القوة النسبية الأعلى من ٧٠ "تشبع شراء" فيما يمكن اعتبار الأقل من ٣٠ "تشبع بيع".

**تقارب / تباعد المتوسط المتحرك (الماكد):** هو مؤشر تداول يرصد التغيرات في قوة وتوجه وزخم ومدة الاتجاه في سعر السهم من خلال مجموعة من السلاسل ذات ثلاث فترات محسوبة من أسعار الإغلاق التاريخية.

**تصحيح فيبوناتشي:** خطوط أفقية تشير إلى مناطق الدعم / المقاومة المتوقعة للورقة المالية بناءً على حركة سعر محددة مسبقاً، يشار إليها عادة بنسب فيبوناتشي ٢٣,٦٪، ٣٨,٢٪، ٥٠,٠٪، ٦١,٨٪، ١٠٠٪ من حركة السعر.

المصطلحات الفنية

## إفصاحات وإقرارات وإخلاء المسؤولية

إن الغاية من إعداد هذا التقرير هي تقديم صورة عامة عن الشركة أو القطاع الاقتصادي أو الموضوع الاقتصادي محل البحث، وليس الهدف تقديم توصية ببيع أو شراء أو الاحتفاظ بأية أوراق مالية أو أصول أخرى. بناءً على ما سبق، لا يأخذ هذا التقرير بعين الاعتبار الظروف المالية الخاصة بكل مستثمر ومدى قابليته/ رغبته بتحمل المخاطر المتعلقة بالاستثمار في الأوراق المالية أو الأصول الأخرى، وبالتالي قد لا يكون مناسباً لجميع العملاء باختلاف أوضاعهم المالية وقدرتهم ورغبتهم في تحمل المخاطر. يفضل عمومًا أن يقوم المستثمر بأخذ المشورة من عدة جهات ومصادر متعددة عندما يتعلق الأمر بالقرارات الاستثمارية وأن يدرس تأثير هذه القرارات على وضعه المالي والقانوني والضريبي وغيره قبل الدخول بهذه الاستثمارات أو تصفيتها جزئياً أو كلياً. إن أسواق الأسهم والسندات والتغيرات الاقتصادية الجزئية والكلية ذات طبيعة متغيرة وقد تشهد تقلبات مفاجئة بدون سابق إنذار، لذلك قد يتعرض المستثمر في الأوراق المالية أو الأصول الأخرى لمخاطر وتقلبات غير متوقعة. جميع المعلومات والآراء والتوقعات والقيم العادلة أو الأسعار المستهدفة الواردة في التقرير مستقاة من مصادر تعتقد شركة الجزيرة للأسواق المالية بأنها موثوقة، لكن لم تتم شركة الجزيرة للأسواق المالية بتفنيده هذه المعلومات بشكل مستقل، لذلك قد يحدث أن تكون هذه المعلومات مختصرة وغير كاملة، وبناءً عليه تعتبر شركة الجزيرة للأسواق المالية غير مسؤولة عن مدى دقة أو صحة المعلومات والتوقعات المبينة عليها الواردة في التقرير ولا تتحمل أية مسؤولية عن أية خسارة مادية أو معنوية قد تحدث بسبب استخدام هذا التقرير أو أجزاء منه. لا تقدم شركة الجزيرة للأسواق المالية أية ضمانات بخصوص التوقعات أو الأسعار العادلة أو الأرقام المستهدفة أو الأرقام الواردة بالتقرير وجميع التوقعات والبيانات والأرقام والقيم العادلة والأسعار المستهدفة قابلة للتغيير أو التعديل بدون إشعار مسبق. الأداء السابق لأي استثمار لا يعتبر مؤشراً للأداء المستقبلي. تقديرات السعر العادل أو السعر المستهدف والتوقعات والتصريحات بخصوص الآفاق المستقبلية الواردة بالتقرير قد لا تحصل فعلياً. قد ترتفع أو تنخفض قيمة الأسهم أو الأصول المالية الأخرى أو العائد منها. أي تغير في أسعار العملات قد يكون له أثر إيجابي أو سلبي على قيمة/عائد السهم أو الأوراق المالية الواردة في التقرير. قد يحصل المستثمر على مبلغ أقل من المبلغ الأصلي المستثمر في حالات معينة. بعض الأسهم أو الأوراق المالية قد تكون بطبيعتها قليلة السيولة / التداول أو تصبح كذلك بشكل غير متوقع في ظروف معينة وهو ما قد يزيد المخاطرة على المستثمر. قد تطبق رسوم على الاستثمارات في الأسهم. تم إعداد هذا التقرير من قبل موظفين متخصصين في شركة الجزيرة للأسواق المالية، وهم يتعهدون بأنهم وزوجاتهم وأولادهم لا يمتلكون أسهماً أو أوراقاً مالية أخرى يتضمنها هذا التقرير بشكل مباشر وقت إصدار هذا التقرير، لكن كاتبو هذا التقرير و/أو زوجاتهم / أولادهم قد يمتلكون أوراقاً مالية / حصص في الصناديق المفتوحة للجمهور المستثمرة في الأوراق المالية المذكورة في هذا التقرير كجزء من محفظة متنوعة والتي تدار من قبل طرف ثالث. تم إعداد هذا التقرير بشكل منفصل ومستقل من قبل إدارة الأبحاث في شركة الجزيرة للأسواق المالية ولم يتم إطلاع أي أطراف داخلية أو خارجية قد يكون لها مصلحة مباشرة أو غير مباشرة في محتويات هذا التقرير قبل النشر، ما عدا أولئك الذين يسمح لهم مركزهم الوظيفي بذلك، و/أو الأطراف الرابعة الذين التزموا باتفاقية الحفاظ على سرية المعلومات مع الجزيرة كابيتال. قد تملك الجزيرة كابيتال و/أو الشركات التابعة لها حصصاً في الأوراق المالية المذكورة في هذا التقرير بشكل مباشر، أو بشكل غير مباشر عن طريق صناديق استثمارية تديرها و/أو ضمن صناديق استثمارية تدار من قبل أطراف ثالثة. قد تكون إدارة المصرفية الاستثمارية للجزيرة كابيتال في طور المباحثات للحصول أو حصلت فعلاً على صفقة أو صفقات من قبل الشركات موضوع هذا التقرير. قد يكون أحد أعضاء مجلس الإدارة في شركة الجزيرة للأسواق المالية أو أحد مدراءها التنفيذيين، أو أكثر من فرد واحد، عضو / أعضاء في مجلس إدارة أو الإدارة التنفيذية في إحدى الشركات المذكورة في هذا التقرير أو الشركات التابعة لها. لا يسمح بنسخ هذا التقرير أو أي جزء منه للتوزيع لأي جهة سواء داخل أو خارج المملكة العربية السعودية بدون الحصول على إذن خطي مسبق من شركة الجزيرة للأسواق المالية. على الأفراد والجهات المتلقية لهذا التقرير الالتزام بهذه القيود، والقبول بهذا التقرير يعني قبول الالتزام بالقيود السابقة.

إدارة الأصول | الوساطة | المصرفية الاستثمارية | خدمات الحفظ | المشورة

الإدارة العامة: طريق الملك فهد، ص.ب. ٢٠٤٢٨ الرياض ١١٤٥٥ المملكة العربية السعودية، هاتف: ٠١١-٢٢٥٦٠٠٠ فاكس: ٠١١-٢٢٥٦٠٦٨

شركة الجزيرة للأسواق المالية (الجزيرة كابيتال) شركة مساهمة سعودية مغلقة مرخصة من هيئة السوق المالية ترخيص رقم (٧٦٠٧٠٠٧٦-٣٧)

www.aljaziracapital.com.sa | ٨٠٠ ١١٦ ٩٩٩٩