


ديسمبر

٢٠٢٤

الجزيرة كابيتال

ALJAZIRA CAPITAL الجزيرة للأسواق المالية



التقرير الشهري للنفط والصناعات البتروكيماوية نوفمبر | ٢٠٢٤

رئيس إدارة الأبحاث - الأوراق المالية

جاسم الجبران

+٩٦٦ ١١ ٢٢٥٦٢٤٨

j.aljabran@aljaziracapital.com.sa

جدول ١: أسعار البتروكيمياويات - نوفمبر ٢٠٢٤

الاسم	السعر (دولار أمريكي للطن)	عن الشهر السابق %	عن الربع السابق %	عن الشهر من بداية السنة (%)
النافثا	٦٥٠	٪٣,٠-	٪٣,٠-	٪٣,٠-
البروبان السعودي	٦٣٥	٪١,٦	٪٧,٦	٪٤,١
البيوتان السعودي	٦٣٠	٪١,٦	٪١٠,٥	٪١,٦
الإيثيلين	٨٥٥	٪٧,٥	٪١,٢	٪١,٢
البروبيلين - آسيا	٧٨٥	٪٥,٤-	٪٦,٠-	٪٣,١-
البولي إيثيلين مرتفع الكثافة	٩١٠	٪٠,٥-	٪١,١	٪٤,٢-
البولي إيثيلين منخفض الكثافة	١,١٢٠	٪١,٨-	٪١,٨	٪١٢,٠
البولي إيثيلين الخطي منخفض الكثافة	٩٤٠	٪٢,١-	٪١,١	٪٠,٠
البولي بروبيلين - آسيا	٨٩٥	٪٠,٦-	٪١,١-	٪١,٧
الستيرين - آسيا	١,٠١٥	٪٢,٩-	٪٨,١-	٪١,٩-
البولي ستيرين - آسيا	١,٢١٠	٪٠,٨-	٪٢,٢-	٪٥,٢
البولي إيثيلين ترفتاليت (PET) - آسيا	٧٩٥	٪٤,٢-	٪٩,١-	٪٨,٦-
بولي كلوريد الفايينيل (PVC) - آسيا	٧٦٠	٪٢,٧	٪٢,٧	٪٢,٠
جلايكول الإيثيلين (MEG) - آسيا	٥٤٠	٪١,٨-	٪١,٨-	٪٥,٩
الميثانول - الصين	٢٩٥	٪٣,٥	٪٣,٥	٪٥,٤
فوسفات ثنائي الأمونيوم (DAP)	٦٢٠	٪٢,٤-	٪٢,٥	٪٢,٥
اليوريا - منطقة الخليج	٣٤٥	٪٨,٠-	٪٣,٠	٪٧,٨
الامونيا - منطقة الخليج	٤٣٥	٪٢,٤	٪٢٢,٥	٪١٠,٣-
ميثيل ثالثي بوتيل الإيثيلين (MTBE) - آسيا	٧٢٠	٪٢,٧-	٪٣,٤-	٪١٥,٣-
ثنائي كلورايد الإيثيلين (EDC)	٢٩٥	٪٠,٠	٪١١,٩-	٪١٦,٩-
جلايكول الإيثيلين (MEG) (سابق)	٧٩٠	٪٠,٠	٪١,٣-	٪١,٣-
البولي كربونات (PC)	١,٧١٠	٪١,٢-	٪٨,٦-	٪١,٤-
حمض الأسيتيك (AA)	٤٤٠	٪٢,٢-	٪٧,٤-	٪٨,٣-
خلات فايثيل-إيثيلين (EVA)	١,١٧٠	٪٠,٤	٪١,٧	٪٤,٩-
خلات الفيثيل الأحادي (VAM)	٧٧٠	٪١,٣-	٪٠,٦-	٪١١,٠-

ملاحظة: الأسعار كما في ٢٤ نوفمبر ٢٠٢٤
المصدر: أرقام، رويترز الاقتصادية، إدارة الأبحاث في الجزيرة كابيتال

الجدول ٢: المفكرة الاقتصادية

التاريخ	الدولة	الحدث
ديسمبر ٢٦, ١٨	الولايات المتحدة	التقرير الأسبوعي لوضع النفط
ديسمبر ١٦	الولايات المتحدة	مؤشر مديري المشتريات الصناعي الأمريكي الصادر عن "ستاندرد أند بورز غلوبال"
ديسمبر ١٩	الولايات المتحدة	الناتج المحلي الإجمالي السنوي عن الربع السابق
ديسمبر ٢٩	المملكة العربية السعودية	رصيد الحساب الجاري
ديسمبر ٢٩	المملكة العربية السعودية	التغير السنوي في عرض النقود شريحة M3
ديسمبر ٢٩	المملكة العربية السعودية	صافي الأصول الأجنبية لدى البنك المركزي السعودي بالريال السعودي
يناير ٥	المملكة العربية السعودية	مؤشر مديري المشتريات في السعودية الذي تصدره "ستاندرد أند بورز غلوبال"
يناير ٧	الولايات المتحدة	الميزان التجاري
يناير ١٠	المملكة العربية السعودية	التغير السنوي في مؤشر أسعار المستهلك
يناير ١٠	الولايات المتحدة	معدل البطالة
يناير ١٤	تقرير مكتب إدارة معلومات الطاقة الأمريكي "المنظرة قريبة المدى"	
يناير ١٤	الولايات المتحدة	موازنة الميزانية الفيدرالية
يناير ١٥	تقرير الوكالة الدولية للطاقة "تقرير سوق النفط"	
يناير ١٥	أوبك "التقرير الشهري لسوق النفط"	
يناير ٢٥	المملكة العربية السعودية	التغير السنوي للناتج المحلي الإجمالي بالأسعار الثابتة

المصدر: بلومبرغ، مكتب إدارة معلومات الطاقة الأمريكي، أوبك، الوكالة الدولية للطاقة

انخفاض أسعار البورينا والبولي إيثيلين تيرفتاليت (PET) وميثيل ثالثي بوتيل الإيثيلين (MTBE)، في حين ارتفعت أسعار الميثانول والكلوريد متعدد الفايينيل (PVC) في نوفمبر، حافظت أرامكو على ثبات أسعار البروبان والبيوتان لشهر ديسمبر

- انخفاض أسعار النافثا، فيما ارتفعت أسعار البروبان والبيوتان في نوفمبر: تراجعت أسعار النافثا في نوفمبر عن الشهر السابق بنسبة ٣,٠٪ إلى ٦٥٠ دولار أمريكي للطن، فيما ارتفعت أسعار البروبان والبيوتان عن الشهر السابق بنسبة ١,٦٪ لكل منهما إلى ٦٣٥ و ٦٣٠ دولار أمريكي للطن على التوالي. حافظت أرامكو على ثبات أسعار البروبان والبيوتان لشهر ديسمبر عند ٦٣٥ و ٦٣٠ دولار أمريكي للطن على التوالي.
- انخفاض أسعار معظم المنتجات: انخفضت أسعار البورينا عن الشهر السابق بنسبة ٨,٠٪ إلى ٣٤٥ دولار أمريكي للطن بسبب ضعف الطلب نتيجة تأجيل عمليات الشراء. تأثرت أسعار البولي إيثيلين تيرفتاليت PET بانخفاض الطلب الموسمي عن الشهر السابق بنسبة ٤,٢٪ إلى ٧٩٥ دولار أمريكي للطن. ارتفعت أسعار الميثانول عن الشهر السابق بنسبة ٢,٥٪ إلى ٢٩٥ دولار أمريكي للطن بسبب نقص المعروض نظرا لمشاكل توافر الغاز الطبيعي. ارتفعت أسعار الكلوريد متعدد الفايينيل PVC عن الشهر السابق بنسبة ٢,٧٪ إلى ٧٦٠ دولار أمريكي للطن بسبب ارتفاع أسعار المادة الأولية الإيثيلين. ارتفعت أسعار الإيثيلين عن الشهر السابق بنسبة ٧,٥٪ إلى ٨٥٥ دولار أمريكي للطن بسبب نشاط إعادة التخزين في الولايات المتحدة وانقطاع الإمدادات في بعض المناطق. انخفضت أسعار البروبيلين عن الشهر السابق بنسبة ٥,٤٪ إلى ٧٨٥ دولار أمريكي للطن نتيجة تراجع الطلب على المنتجات النهائية و ارتفاع المخزونات في الصين. تراجعت أسعار ميثيل ثالثي بوتيل الإيثيلين MTBE عن الشهر السابق بنسبة ٢,٧٪ إلى ٧٢٠ دولار أمريكي للطن نتيجة انخفاض استهلاك البنزين.
- اتجاه هامش ربح المنتجات البتروكيمياوية: انكمش هامش البولي بروبيلين - بروبان في نوفمبر إلى ٢٩٠ دولار أمريكي للطن من ٣٩٩ دولار أمريكي للطن في أكتوبر. انخفض هامش البولي بروبيلين - بيوتان إلى ٢٩٤ دولار أمريكي للطن في نوفمبر من ٤٠٣ دولار أمريكي للطن في أكتوبر. ارتفع هامش البولي إيثيلين عالي الكثافة - النافثا إلى ٢٦٤ دولار أمريكي للطن في نوفمبر من ٢٣١ دولار أمريكي للطن في أكتوبر.

تأثر أسعار النفط بارتفاع الدولار الأمريكي وتراجع الطلب؛ تعافى الأسعار في أوائل ديسمبر لمواجهة انخفاض المعروض وتحسن توقعات الطلب

- انخفاض أسعار النفط خلال شهر نوفمبر: تأثرت الأسعار في بداية الشهر بارتفاع الدولار الأمريكي بعد الانتخابات الرئاسية الأمريكية وتوقعات ضعف الطلب على الرغم من قيام منظمة أوبك وحلفائها بتمديد خفض المعروض حتى ديسمبر. استمر الضغط على الأسعار بسبب المخاوف بشأن انخفاض الطلب وزيادة المعروض. ارتفعت الأسعار في النصف الأول من ديسمبر نظرا لتوقعات انخفاض المعروض بسبب تمديد أوبك وحلفائها خفض المعروض، وفرض المزيد من العقوبات على روسيا وإيران وتوقعات تحسن الطلب نتيجة انخفاض أسعار الفائدة. انخفض سعر خام برنت خلال شهر نوفمبر عن الشهر السابق بنسبة ٤,١٪ إلى ٧٢,٩ دولار أمريكي للبرميل، كما انخفض سعر خام غرب تكساس خلال نفس الفترة بنسبة ٥,٣٪ إلى ٦٨,٠ دولار أمريكي للبرميل. ارتفعت أسعار الغاز الطبيعي في مركز هنري عن الشهر السابق بنسبة ٣,٤٪ إلى ٣,٤ دولار أمريكي لكل مليون وحدة حرارية بريطانية.
- تسارع نشاط التصنيع في الصين؛ ارتفاع مؤشر مديري المشتريات الأمريكي لكنه لا زال في منطقة الانكماش؛ تراجع الأنشطة في منطقة اليورو: ارتفع مؤشر مديري المشتريات الصناعية الصادر عن معهد إدارة التوريدات الأمريكي خلال نوفمبر إلى ٤٨,٤ من ٤٦,٥ في أكتوبر لكنه لا يزال أقل من مستوى ٥٠ نقطة. ساهم نمو الطلبات الجديدة في ارتفاع مؤشر مديري المشتريات الرئيسي. ارتفع مؤشر "تشاينج" لمديري المشتريات التصنيعي في الصين في نوفمبر إلى ٥١,٥ من ٥٠,٣ في أكتوبر بسبب تحسن الأنشطة بين الشركات الصناعية الصغرى. انخفض مؤشر مديري المشتريات الصناعي في منطقة اليورو إلى ٤٥,٢ من ٤٦,٠.

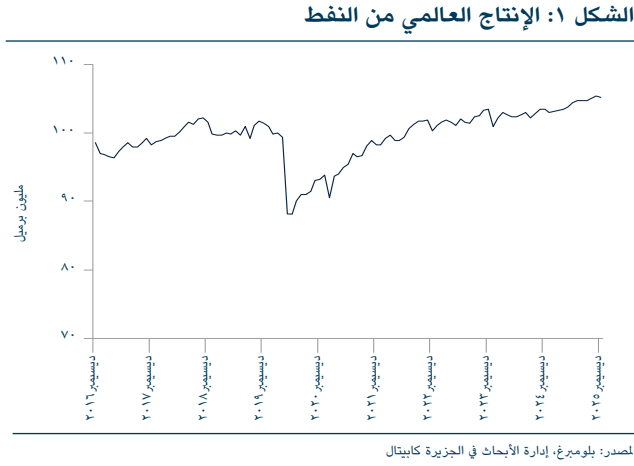
التعليقات الرئيسية لمنظمات الطاقة الدولية

المعرض من النفط الخام

المعرض العالمي

- يتوقع مكتب إدارة معلومات الطاقة الأمريكي ارتفاع المعرض العالمي من النفط الخام والوقود السائل في العام ٢٠٢٤ بمقدار ٠,٦ مليون برميل يومياً إلى ١٠٢,٦ مليون برميل (دون تغيير) وبمقدار ١,٦ مليون برميل يومياً إلى ١٠٤,٢ مليون برميل يومياً في العام ٢٠٢٥ (أقل من التوقعات السابقة البالغة ١٠٤,٧ مليون برميل يومياً). من المتوقع ارتفاع إمدادات النفط خارج منظمة أوبك بمقدار ٠,٧ مليون برميل يومياً إلى ٧٠,٥ مليون برميل يومياً في العام ٢٠٢٤ وبمقدار ١,٥ مليون برميل يومياً إلى ٧٢,٠ مليون برميل يومياً في العام ٢٠٢٥.
- تتوقع الوكالة الدولية للطاقة ارتفاع المعرض من النفط لدى الدول غير الأعضاء في منظمة أوبك خلال العام الجاري والعام القادم بمقدار ١,٥ مليون برميل يومياً.
- تتوقع الوكالة الدولية للطاقة أن يبلغ متوسط تكرير النفط العالمي خلال ٢٠٢٤ إلى ٨٢,٧ مليون برميل يومياً، وإلى ٨٢,٢ مليون برميل يومياً في ٢٠٢٥.

معرض منظمة أوبك



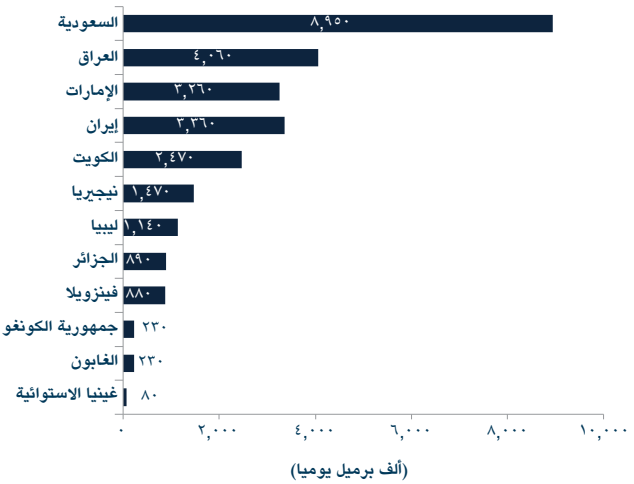
- ارتفع إنتاج الدول الأعضاء في أوبك من النفط الخام في نوفمبر عن الشهر السابق بمقدار ١٠٤,٠٠٠ برميل يومياً إلى ٢٦,٧ مليون برميل يومياً في المتوسط، وذلك وفقاً لمصادر من خارج منظمة أوبك.
- يتوقع مكتب إدارة معلومات الطاقة الأمريكي أن يصل متوسط إنتاج النفط الخام من الدول الأعضاء في منظمة أوبك إلى ٢٦,٦ مليون برميل يومياً خلال الربع الرابع ٢٠٢٤، انخفاض طفيف عن إنتاج النفط الخام في الربع الثالث ٢٠٢٤.
- يتوقع مكتب إدارة معلومات الطاقة الأمريكي أن يبلغ متوسط إنتاج النفط الخام لدى منظمة أوبك في العام ٢٠٢٤ بحدود ٢٦,٧ مليون برميل يومياً و ٢٦,٩ مليون برميل يومياً في العام ٢٠٢٥.
- وفقاً لمكتب إدارة معلومات الطاقة الأمريكي، بلغ متوسط انقطاع المعرض غير المخطط لدى الدول الأعضاء في أوبك في نوفمبر ١,٢٥ مليون برميل يومياً (مقابل ١,٤٤ مليون برميل يومياً في أكتوبر).

جدول ٣: إنتاج النفط للدول الأعضاء في منظمة أوبك (ألف برميل يومياً، باستثناء أنغولا)

الإنتاج (ألف برميل الطاقة الإنتاجية)	أغسطس ٢٠٢٤	سبتمبر ٢٠٢٤	أكتوبر ٢٠٢٤	نوفمبر ٢٠٢٤	التغير مقارنة بالشهر السابق %
غينيا الاستوائية	١٢٠	٦٠	٥٠	٨٠	٪٦٠,٠
الغابون	٢٢٠	٢٢٠	٢٣٠	٢٣٠	٪٠,٠
جمهورية الكونغو	٣٠٠	٢٥٠	٢٤٠	٢٣٠	٪٤,٢-
فنزويلا	٨٩٠	٩٠٠	٨٨٠	٨٨٠	٪١,١-
الجزائر	١,٠٦٠	٨٩٠	٩٠٠	٨٩٠	٪١,١-
ليبيا	١,٢٠٠	٩٦٠	٥٣٠	١,١٤٠	٪١٠,٧
نيجيريا	١,٦٠٠	١,٤٨٠	١,٥١٠	١,٤٧٠	٪٢,٦-
الكويت	٢,٨٢٠	٢,٤٧٠	٢,٤٤٠	٢,٤٧٠	٪١,٢
إيران	٣,٨٣٠	٣,٣٧٠	٣,٤٠٠	٣,٣٦٠	٪٠,٠
الإمارات العربية المتحدة	٤,٦٥٠	٣,١٧٠	٣,١٧٠	٣,٢٦٠	٪٢,٨
العراق	٤,٨٠٠	٤,٣٢٠	٤,١٣٠	٤,٠٦٠	٪١,٧-
المملكة العربية السعودية	١٢,٠٠٠	٨,٩٩٠	٨,٩٩٠	٨,٩٥٠	٪٠,٠
إجمالي الدول الأعضاء في منظمة أوبك	٣٣,٤٩٠	٢٧,٠٩٠	٢٦,٥٣٠	٢٧,٠٢٠	٪٠,٤

المصدر: بلومبرغ

الشكل ٢: إنتاج النفط للدول الأعضاء في منظمة أوبك لشهر نوفمبر (ألف برميل يومياً)



الطلب على النفط الخام

عالمياً

- تتوقع أوبك زيادة الاستهلاك العالمي في العام ٢٠٢٤ بمقدار ١,٦ مليون برميل يومياً، أقل من توقعات الشهر السابق بمقدار ٢١٠,٠٠٠ برميل يومياً. تتوقع الوكالة الدولية للطاقة نمو الطلب العالمي على النفط بمقدار ٠,٨ مليون برميل يومياً في العام ٢٠٢٤ (مقابل توقعات النمو للشهر السابق البالغة ٠,٩ مليون برميل يومياً) و ١,١ مليون برميل يومياً في العام ٢٠٢٥ (مقابل التوقعات السابقة البالغة ١,٠ مليون برميل يومياً). يتوقع مكتب إدارة معلومات الطاقة الأمريكي ارتفاع متوسط استهلاك النفط والمنتجات النفطية السائلة خلال العام ٢٠٢٤ إلى ١٠٣,٠ مليون برميل يومياً (انخفاض عن توقعاتنا للشهر السابق البالغة ١٠٣,١ مليون برميل يومياً؛ ارتفاع ٠,٩ مليون برميل يومياً عن العام السابق)، والمزيد من الارتفاع في العام ٢٠٢٥ عن العام السابق بمقدار ١,٣ مليون برميل يومياً (أعلى من التوقعات السابقة بارتفاع ١,٢ مليون برميل يومياً).
- وفقاً لمكتب إدارة معلومات الطاقة الأمريكي، ارتفع الطلب العالمي على النفط والمنتجات النفطية السائلة خلال نوفمبر عن الشهر المماثل من العام السابق بنسبة ٠,٧٪ إلى ١٠٣,٤ مليون برميل يومياً.
- تتوقع منظمة أوبك نمو الطلب على النفط الخام في الدول الملتزمة بالتعاون في العام ٢٠٢٤ عن العام السابق بمقدار ٠,٣ مليون برميل يومياً إلى ٤٢,٤ مليون برميل يومياً. يتوقع أيضاً ارتفاع طلب الدول الملتزمة بالتعاون في العام ٢٠٢٥ إلى ٤٢,٧ مليون برميل يومياً، ارتفاع بنحو ٠,٣ مليون برميل يومياً عن العام السابق.

المخزون

- انخفضت مخزونات النفط العالمية في شهر أكتوبر بمقدار ٣٩,٣ مليون برميل، وفقاً للوكالة الدولية للطاقة، ارتفعت المخزونات لدى الدول الأعضاء في منظمة التعاون الاقتصادي والتنمية بمقدار ٣٠,٩ مليون برميل إلى ٢,٧٧٨ مليون برميل.
- يتوقع مكتب إدارة معلومات الطاقة الأمريكي أن يكون إجمالي مخزونات دول منظمة التعاون الاقتصادي والتنمية مع نهاية العام ٢٠٢٤ عند ٢,٧٦٦ مليار برميل و ٢,٧٦٦ مليار برميل مع نهاية العام ٢٠٢٥.
- كما يتوقع ارتفاع مخزونات الغاز الطبيعي في الولايات المتحدة عن متوسط الخمس سنوات بنسبة ٢٪ إلى ١,٩٢٠ تريليون قدم مكعب مع نهاية مارس ٢٠٢٥.

نظرة عامة على الأسعار

- يتوقع مكتب إدارة معلومات الطاقة الأمريكي أن يصل متوسط أسعار العقود الفورية لخام برنت إلى ٨٠ دولار أمريكي للبرميل خلال العام ٢٠٢٤ وإلى ٧٤ دولار أمريكي للبرميل في العام ٢٠٢٥.
- تتوقع إتش إس بي سسي أن يبلغ متوسط سعر خام برنت ٧٠ دولار أمريكي للبرميل في العام ٢٠٢٥. يتوقع بنك مورغان ستانلي أن يصل متوسط أسعار النفط إلى ٧٠ دولار أمريكي للبرميل في العام القادم، يتوقع مكتب إدارة معلومات الطاقة الأمريكي أن يصل متوسط أسعار الغاز الطبيعي في مركز هنري خلال العام ٢٠٢٤ إلى ٢,٢ دولار أمريكي لكل مليون وحدة حرارية بريطانية و ٣,٠ دولار أمريكي لكل مليون وحدة حرارية بريطانية في العام ٢٠٢٥.

الجدول ٤: العرض والطلب العالمي على النفط

٢٠٢٥ متوقع	٢٠٢٤ متوقع	٢٠٢٣	٢٠٢٤ متوقع				٢٠٢٣				(مليون برميل يومياً)
			الربع الأول	الربع الثاني	الربع الثالث	الربع الرابع	الربع الأول	الربع الثاني	الربع الثالث	الربع الرابع	النفط الخام والسوائل النفطية عالمياً (المعرض)
٣٢,٤٣	٣١,٨٧	٣٢,١٨	٣٢,٤٣	٣٢,٥٢	٣١,٩١	٣٢,٠٤	٣١,٨٨	٣١,٦٣	٣٢,٤٦	٣٢,٧٧	إنتاج أوبك
٧٢,٠١	٧٠,٥٢	٦٩,٨٤	٧١,٢٣	٧٠,٥٩	٧٠,٣٩	٦٩,٨٧	٧١,١٦	٧٠,١٩	٦٩,١٦	٦٨,٨٥	إنتاج من خارج أوبك
١٠٤,٢٤	١٠٢,٥٩	١٠٢,٠٢	١٠٣,٢٤	١٠٢,٦٢	١٠٢,٤٨	١٠٢,٠٣	١٠٣,٠٩	١٠١,٨٢	١٠١,٦٠	١٠١,٥٥	إجمالي الإنتاج العالمي
											النفط الخام والسوائل النفطية عالمياً (الاستهلاك)
٤٥,٧٤	٤٥,٦٥	٤٥,٦٧	٤٦,١٢	٤٦,١١	٤٥,٥٥	٤٤,٨٠	٤٦,٠٠	٤٥,٩٠	٤٥,٥٢	٤٥,٢٦	استهلاك مجموعة التعاون الاقتصادي والتنمية
٥٨,٥٨	٥٧,٢٨	٥٦,٤٧	٥٧,٤٢	٥٧,١٦	٥٧,٥٧	٥٧,٢٨	٥٦,٥٩	٥٦,٦٦	٥٦,٦٠	٥٦,٠١	استهلاك الدول غير الأعضاء في مجموعة التعاون الاقتصادي والتنمية
١٠٤,٣٢	١٠٣,٠٣	١٠٢,١٤	١٠٣,٥٤	١٠٣,٢٧	١٠٣,١٢	١٠٢,١٨	١٠٢,٥٩	١٠٢,٥٦	١٠٢,١٢	١٠١,٢٧	إجمالي الاستهلاك العالمي
٢,٧٥٨	٢,٧٦٣	٢,٧٦٦	٢,٧٦٣	٢,٨٠٧	٢,٨٣٦	٢,٧٥٧	٢,٧٦٦	٢,٨١٦	٢,٧٨١	٢,٧٤٨	مخزون الدول الأعضاء في منظمة التعاون الاقتصادي والتنمية (مليون برميل)
م/غ	م/غ	١,٨٨	م/غ	١,٥٠	١,٣٤	١,٤٢	١,٤٢	١,٩٣	٢,٢٠	١,٩٤	سقف فائض الطاقة الإنتاجية للنفط لدى الدول الأعضاء في منظمة أوبك

المصدر: تقديرات إدارة معلومات الطاقة الأمريكية قصيرة الأجل لشهر ديسمبر ٢٠٢٤، إدارة الأبحاث في الجزيرة كابيتال

- من المتوقع أن تنقل الفجوة بين المعروض واستهلاك النفط الخام إلى ٠,٣٠ مليون برميل يومياً في الربع الرابع ٢٠٢٤ (استهلاك أكبر من المعروض) من ٠,٦٥ مليون برميل يومياً في الربع الثالث ٢٠٢٤ (استهلاك أكبر من المعروض).
- يتوقع أن تصل مخزونات النفط الخام لدى الدول الأعضاء في منظمة التعاون الاقتصادي والتنمية خلال الربع الرابع ٢٠٢٤ إلى ٢,٧٦٦ مليار برميل، مقابل ٢,٨١ مليار في الربع الثالث ٢٠٢٤.

أخبار شركات قطاع البتروكيماويات السعودي

- بدأت شركة الصحراء العالمية للبتروكيماويات "سبكيم" أعمال الصيانة الدورية المجدولة لمصنع شركة الصحراء ومعادن للبتروكيماويات (سامبكو) في ٥ ديسمبر، وستستمر لمدة ٣٥ يوماً، ومن المتوقع أن يظهر الأثر المالي لهذه العملية في نتائج الربع الرابع ٢٠٢٤ والربع الأول ٢٠٢٥. (المصدر: تداول)
- أعلنت شركة كيماويات الميثانول "كيماثول" عن صدور قرار الهيئة العامة للتجارة الخارجية السعودية بفرض رسوم مكافحة الإغراق على الواردات من منتج محسنات الخرسانة من جمهوريتي الصين وروسيا الاتحادية، وأكدت الشركة إنها تعد أكبر منتج لهذه المادة داخل المملكة حيث يبلغ إنتاجها السنوي نحو ١٦٣,٠٠٠ طن. (المصدر: تداول)
- رفعت وكالة موديز لخدمات المستثمرين تصنيفها لشركة أرامكو السعودية والشركة السعودية للصناعات الأساسية "سابك" بالإضافة إلى ثلاث شركات أخرى من "A١" إلى "Aa٣"، مع تعديل نظرتها المستقبلية من "إيجابية" إلى "مستقرة". (المصدر: موقع أرقام)
- تلقت شركة نماء للكيماويات إشعار إخطار رسمي من صندوق التنمية الصناعية السعودي بشأن التزامها بالضمان بموجب اتفاقية القرض لشركة الجبيل للصناعات الكيماوية، حيث تبلغ قيمة القرض الأول ١٣٩,٩ مليون ريال سعودي فيما تبلغ قيمة القرض الثاني ٢٧٦,٠ مليون ريال سعودي، مبينة أن ضمان شركة نماء للكيماويات ١٠٠٪ من قيمة القرض. (المصدر: تداول)
- دشن المهندس خليل إبراهيم بن سلمة نائب وزير الصناعة والثروة المعدنية لشؤون الصناعة مصنع البعلبكي للصناعات الكيماوية الجديد التابعة لشركة الصناعات الكيماوية الأساسية (بي سي آي) في المدينة الصناعية الثانية بالرياض، حيث يمتد المصنع على مساحة تبلغ ١٠,٠٠٠ متر مربع، ويتميز بأتمتة تامة تُعد الأولى من نوعها في المملكة والمنطقة، مع قدرة إنتاجية تصل إلى ٤٠,٠٠٠ طن سنوياً في المرحلة الأولى وإلى ٦٠,٠٠٠ طن في المرحلة الثانية بحلول العام القادم. (المصدر: موقع أرقام)
- توقع المهندس عبد الرحمن الفقيه الرئيس التنفيذي لشركة سابك، زيادة حجم المبيعات مع اكتمال المصانع الجديدة في مجمع سابك فوجان للبتروكيماويات في الصين ومصنع ميثيل ثالثي بوتيل الإيثيلين (MTBE) في الجبيل، حيث تجاوزت الطاقة الإنتاجية لمجمع فوجان ٥,٠ مليون طن متري سنوياً، مع مساهمة مصنع الجبيل بإنتاج أكثر من ١,٠ مليون طن متري من المواد الكيماوية عند اكتماله. (المصدر: موقع أرقام)
- وضعت أرامكو السعودية والشركة الصينية للبتروكيماويات (سينوبك) وشركة فوجان للبتروكيماويات المحدودة (إف بي سي إل)، حجر الأساس لإنشاء مجمع جديد متكامل للتكرير والبتروكيماويات في مقاطعة فوجيان الصينية، ومن المقرر أن يضم المشروع، وحدة لتكرير النفط بطاقة إنتاجية تبلغ ١٦,٠ مليون طن سنوياً ووحدة لإنتاج الإيثيلين بطاقة ١,٥ مليون طن سنوياً وطاقة ٢,٠ طن سنوياً من البارازيلين ومشتقاته، ومحطة للنفط الخام بطاقة ٣٠٠,٠٠٠ طن. (المصدر: موقع أرقام)
- أكملت شركة أرامكو السعودية، من خلال إحدى شركاتها التابعة والمملوكة بالكامل، أرامكو آسيا سنغافورة بي تي إي المحدودة، شراء حصة ١٠,٠٪ في شركة هورس باورترين المحدودة، استناداً إلى تقييم مؤسسي لشركة هورس باورترين المحدودة بقيمة ٧,٤ مليار يورو.

الجدول ٥: أهم النسب لشركات قطاع البتروكيماويات السعودي

الشركة	صافي الربح (١٢ شهراً الأخيرة، بالمليون ريال سعودي)	مكرر الربحية (المعدل)	مكرر القيمة الدفترية	مكرر قيمة المنشأة EBITDA إلى	توزيعات الأرباح (ريال سعودي) الإثني عشر شهراً الأخيرة	عائد توزيع الربح إلى السعر ٢٠٢٣	الأداء منذ بداية العام إلى تاريخه
سابك	١,٧٠٢,١	عالي	١,٣ مرة	١٣,٦ مرة	٣,٢٠	٤,٨٪	١٧,٧٪-
التصنيع	٥٢,٧	عالي	٠,٧ مرة	١٤,٦ مرة	-	-	١٦,٨٪-
ينساب	٤٧٣,٣	٤٥,٠ مرة	١,٨ مرة	٤٩,٢ مرة	١,٧٥	٤,٦٪	٠,٥٪-
سابك للمغذيات الزراعية	٣,٣٥١,١	١٥,٤ مرة	٢,٩ مرة	عالي	٦,٠٠	٥,٣٪	١٨,٧٪-
سبكيم	٥٦٤,٨	عالي	١,٢ مرة	١٣,١ مرة	١,٠٠	٤,٠٪	٢٦,٩٪-
المتقدمة	٥١,٦	عالي	٢,٧ مرة	١٣,٣ مرة	-	-	١٥,٣٪-
كيان السعودية	١,٧٤٠,٢-	سالب	٠,٩ مرة	١٢,٢ مرة	-	-	٣٦,٦٪-
المجموعة السعودية للاستثمار الصناعي	٢٠١,٢	عالي	١,٣ مرة	-	١,٠٠	٥,٨٪	٢٢,٥٪-
نماء للكيماويات	٨٦,٧-	سالب	٣,١ مرة	١١,٠ مرة	-	-	١٦,٧٪-
كيماثول	١٧١,٤-	سالب	١,٣ مرة	٤١,٥ مرة	-	-	٩,٩٪-
اللجين	٠,٧-	سالب	٠,٧ مرة	-	-	-	٤,٠٪-

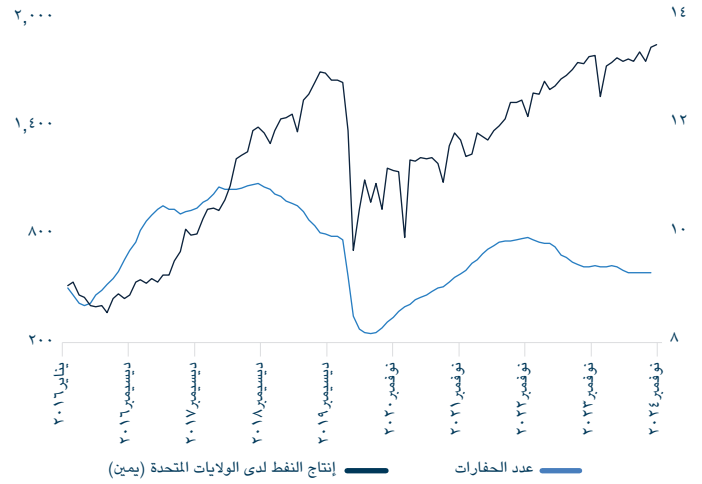
المصدر: بلومبرغ، تداول، أرقام، إدارة الأبحاث في الجزيرة كابيتال؛ البيانات كما في ١٢ ديسمبر ٢٠٢٤

تطورات النفط والغاز في الولايات المتحدة

الشكل ٤: إنتاج النفط في الولايات المتحدة مقابل عدد الحفارات

بلغ متوسط إنتاج النفط لدى الولايات المتحدة ١٣,٥٠ مليون برميل يوميا خلال نوفمبر ٢٠٢٤، ارتفع الإنتاج بنسبة ٠,٤٪ عن الشهر السابق، كما ارتفع عن الشهر المماثل من العام السابق بنسبة ١,٧٪ من ١٣,٢٨ مليون برميل يوميا في نوفمبر ٢٠٢٣.

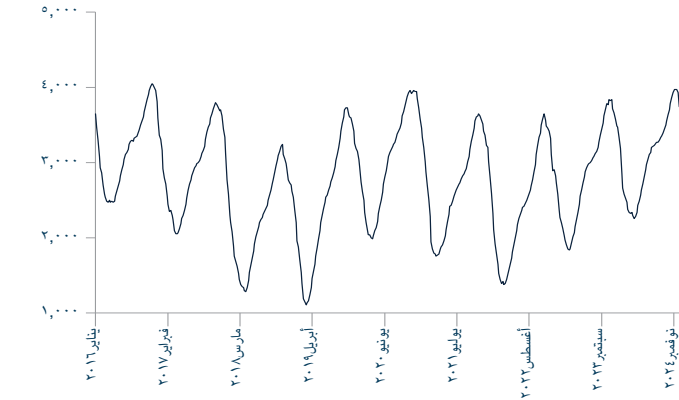
بلغ عدد الحفارات في الولايات المتحدة خلال الأسبوع المنتهي في ٢٧ نوفمبر، ٥٨٢ حفارة (انخفاض حفارة واحدة عن الأسبوع السابق). انخفض متوسط عدد الحفارات في نوفمبر عن الشهر السابق بنسبة ٠,٢٪ مقابل انخفاض بمعدل ٠,٣٪ في أكتوبر. انخفض أيضا متوسط عدد الحفارات خلال نوفمبر عن الشهر المماثل من العام السابق بنسبة ٥,٦٪. في ١٣ ديسمبر، تم استخدام ٤٨٢ حفارة لإنتاج النفط من إجمالي ٥٨٩ حفارة (دون تغيير عن الأسبوع السابق) و ١٠٣ حفارة للغاز الطبيعي (ارتفاع حفارة واحدة عن الأسبوع السابق). تراجعت أعمال استكشاف النفط في الولايات المتحدة عن الشهر المماثل من العام السابق بنسبة ٣,٨٪ كما انخفضت أعمال استكشاف الغاز خلال نفس الفترة بنسبة ١٣,٤٪.



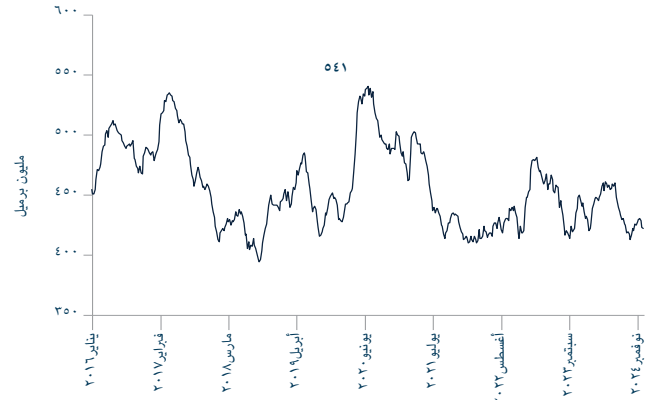
المصدر: مكتب إدارة معلومات الطاقة الأمريكي، إدارة الأبحاث في الجزيرة كابيتال

الشكل ٦: مخزون الغاز الطبيعي الأمريكي الأسبوعي

الشكل ٥: مخزون النفط الأمريكي الأسبوعي



• انخفض المخزون الأسبوعي من الغاز الطبيعي الأمريكي للأسبوع المنتهي في ٢٩ نوفمبر عن الأسبوع السابق بنسبة ٠,٨٪ إلى ٣,٩٢٧ مليار قدم مكعب، فيما ارتفع عن الشهر السابق بنسبة ١,٩٪.



• انخفض مخزون النفط الأمريكي في الأسبوع المنتهي في ٢٩ نوفمبر بنسبة ١,٢٪ عن الأسبوع السابق إلى ٤٢٣,٨ مليون برميل، كما انخفض عن الشهر السابق بنسبة ٠,٥٪.

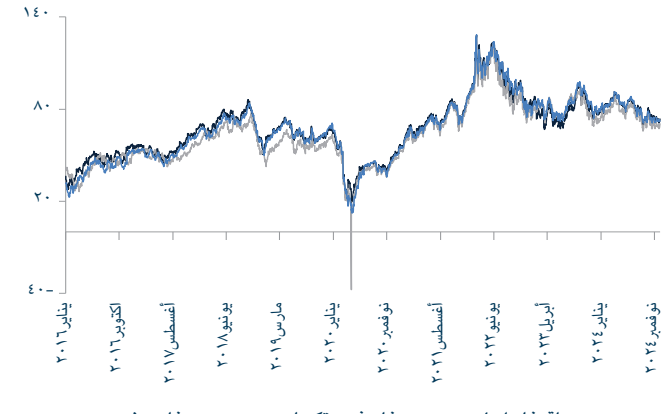
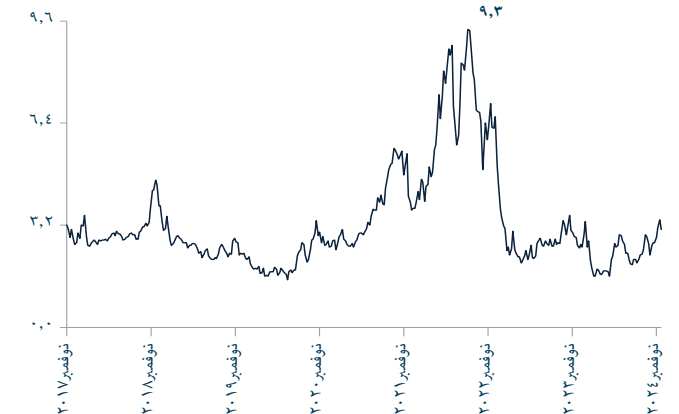
المصدر: مكتب إدارة معلومات الطاقة الأمريكي، إدارة الأبحاث في الجزيرة كابيتال

المصدر: مكتب إدارة معلومات الطاقة الأمريكي، إدارة الأبحاث في الجزيرة كابيتال

اتجاه الأسعار: منتجات النفط والغاز الطبيعي والبتروكيمياويات

الشكل ٨: الغاز الطبيعي في مركز هنري (دولار أمريكي لكل مليون وحدة حرارية بريطانية)

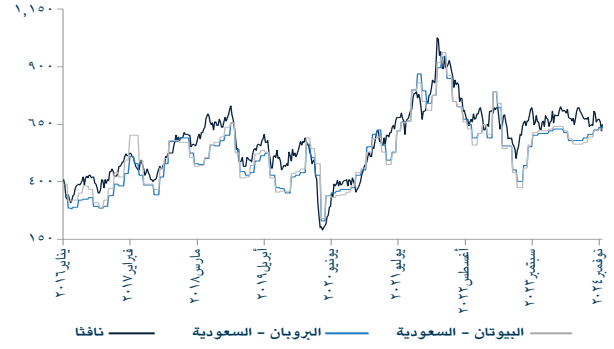
الشكل ٧: اتجاهات أسعار النفط (دولار أمريكي للبرميل)



المصدر: أوبك، إدارة الأبحاث في الجزيرة كابيتال

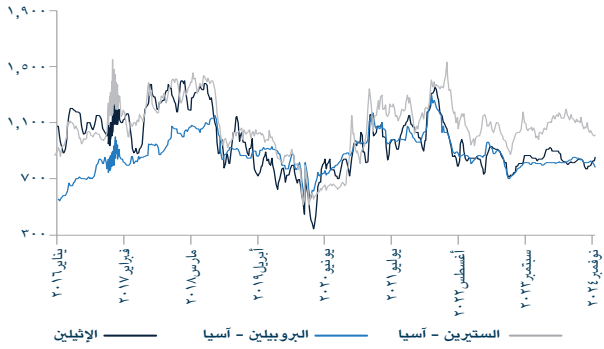
المصدر: رويترز الاقتصادية، إدارة الأبحاث في الجزيرة كابيتال

الشكل ٩: اتجاهات أسعار المواد الأولية (دولار أمريكي للطن)



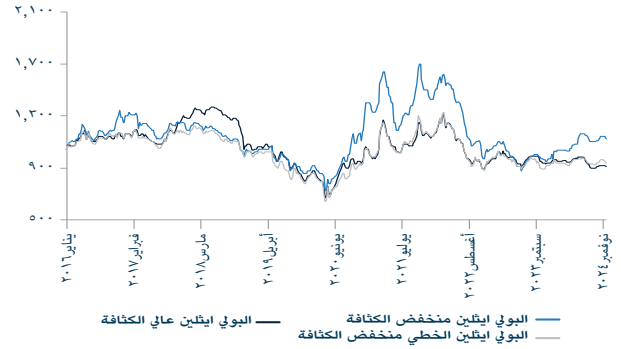
المصدر: أرقام، إدارة الأبحاث في الجزيرة كابيتال

الشكل ١٠: اتجاهات أسعار البتروكيمياويات الأساسية (دولار أمريكي للطن)



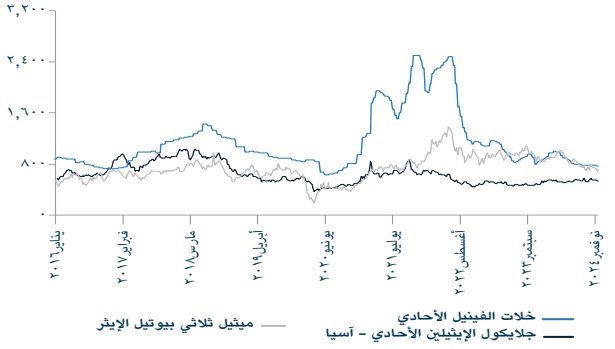
المصدر: أرقام، إدارة الأبحاث في الجزيرة كابيتال

الشكل ١١: اتجاهات أسعار البولي إيثيلين (دولار أمريكي للطن)



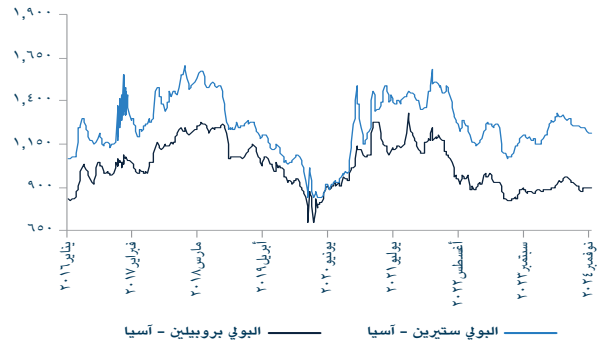
المصدر: أرقام، إدارة الأبحاث في الجزيرة كابيتال

الشكل ١٢: اتجاهات أسعار المواد الوسيطة (دولار أمريكي للطن)



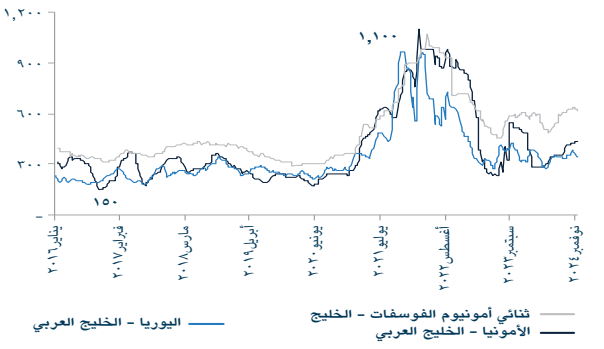
المصدر: أرقام، إدارة الأبحاث في الجزيرة كابيتال

الشكل ١٣: البولي بروبيلين و البولي ستيرين



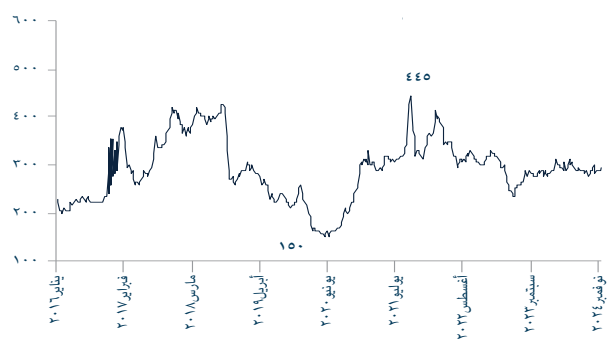
المصدر: أرقام، إدارة الأبحاث في الجزيرة كابيتال

الشكل ١٤: الأمونيا واليوريا وثنائي أمونيوم الفوسفات



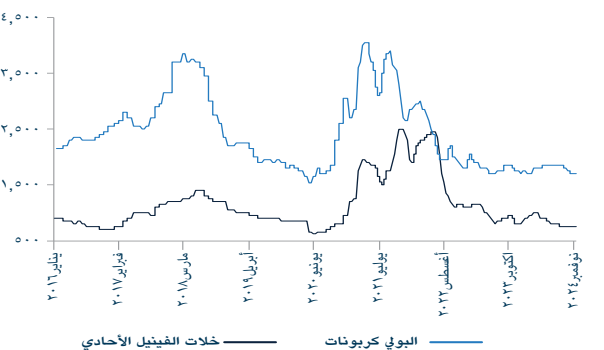
المصدر: أرقام، إدارة الأبحاث في الجزيرة كابيتال

الشكل ١٥: الميثانول - الصين (دولار أمريكي للطن)



المصدر: أرقام، إدارة الأبحاث في الجزيرة كابيتال

الشكل ١٦: البولي كربونات - خلاص الفينيل الأحادي

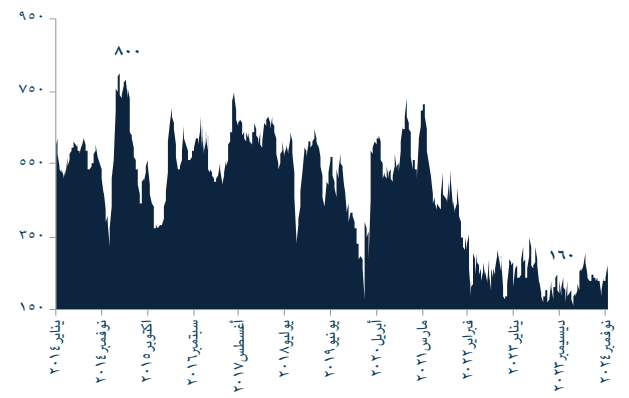


المصدر: أرقام، إدارة الأبحاث في الجزيرة كابيتال

اتجاه هامش ربح المنتجات البتروكيماوية

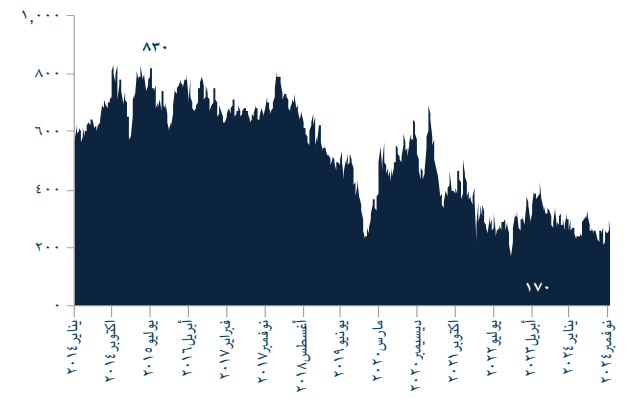
- بلغ متوسط أسعار الناфта في نوفمبر ٦٥٠ دولار أمريكي للطن، انخفاض من ٦٨٤ دولار أمريكي للطن في شهر أكتوبر.
- تراجع قليلا متوسط أسعار البولي بروبيلين في نوفمبر إلى ٨٩٨ دولار أمريكي للطن من ٨٩٩ دولار أمريكي للطن في أكتوبر.
- اتسع هامش البولي إيثيلين عالي الكثافة - الناфта إلى ٢٦٤ دولار أمريكي للطن في نوفمبر من ٢٣١ دولار أمريكي للطن في أكتوبر.
- اتسع هامش البولي بروبيلين - ناфта إلى ٢٤٨ دولار أمريكي للطن من ٢١٥ دولار أمريكي للطن عن الشهر السابق.
- انكمش هامش البولي بروبيلين - بروبان إلى ٣٩٠ دولار أمريكي للطن في نوفمبر من ٣٩٩ دولار أمريكي للطن في أكتوبر.
- انكمش هامش الكلوريد متعدد الفاينيل - ثنائي كلورايد الإيثيلين إلى ٥٠٦ دولار أمريكي للطن في نوفمبر من ٥١٠ دولار أمريكي للطن في أكتوبر.
- اتسع هامش البوليسترين - بنزين في نوفمبر إلى ٢٢٥ دولار أمريكي للطن مقابل ٣١١ دولار أمريكي للطن في أكتوبر.
- انخفض هامش البولي إيثيلين عالي الكثافة - الإيثيلين ليصل إلى ٨٣ دولار أمريكي للطن في نوفمبر من ١٢٨ دولار أمريكي للطن في أكتوبر.
- تراجع هامش البولي بروبيلين - بيوتان إلى ٣٩٤ دولار أمريكي للطن في نوفمبر من ٤٠٣ دولار أمريكي للطن في أكتوبر.
- اتسع هامش أسعار البولي إيثيلين منخفض الكثافة - الناфта في نوفمبر عن الشهر السابق بنسبة ٩,٣% إلى ٤٨٥ دولار أمريكي للطن، فيما انكمش هامش البولي إيثيلين منخفض الكثافة - الإيثيلين خلال نفس الفترة بنسبة ١٠,٧% إلى ٣٠٤ دولار أمريكي للطن.
- ارتفع هامش البولي إيثيلين منخفض الكثافة الخطي - الناфта بنسبة ١٢,٦% إلى ٣٠١ دولار أمريكي للطن، فيما انخفض هامش البولي إيثيلين منخفض الكثافة الخطي - إيثيلين في نوفمبر بنسبة ٢٦,٧% عن الشهر السابق إلى ١٢٠ دولار أمريكي للطن.

الشكل ١٨: الناфта- البولي بروبيلين



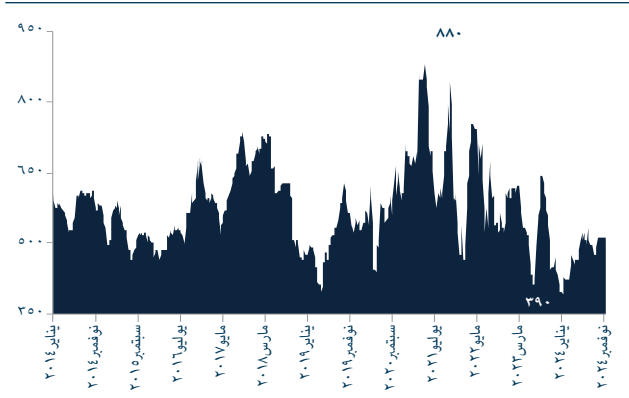
المصدر: أرقام، إدارة الأبحاث في الجزيرة كابيتال

الشكل ١٧: الناфта - البولي إيثيلين عالي الكثافة



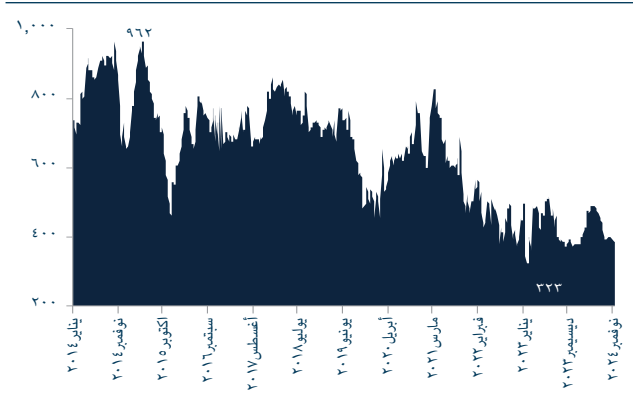
المصدر: أرقام، إدارة الأبحاث في الجزيرة كابيتال

الشكل ٢٠: ثنائي كلورايد الإيثيلين- الكلوريد متعدد الفاينيل



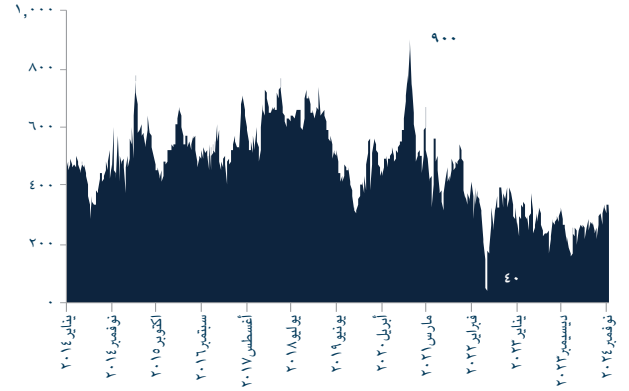
المصدر: أرقام، إدارة الأبحاث في الجزيرة كابيتال

الشكل ١٩: البروبان (السعودي) - البولي بروبيلين



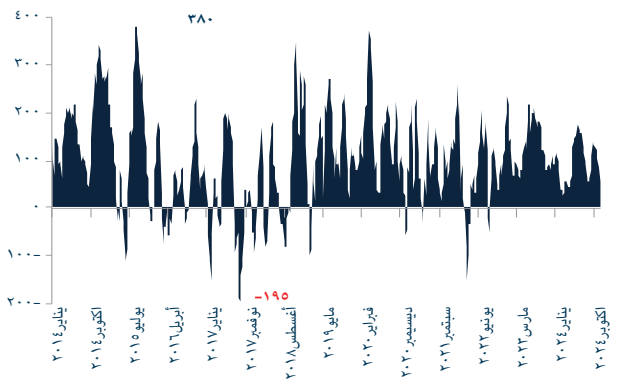
المصدر: أرقام، إدارة الأبحاث في الجزيرة كابيتال

الشكل ٢١: البنزين- البوليسترين



المصدر: أرقام، إدارة الأبحاث في الجزيرة كابيتال

الشكل ٢٢: الإيثيلين- البولي إيثيلين عالي الكثافة



المصدر: أرقام، إدارة الأبحاث في الجزيرة كابيتال

الجدول ٦: المنتجات البتروكيماوية لدى شركات صناعة البتروكيماويات السعودية

الشركة	المنتج النهائي
سابك	البولي إيثيلين، البولي بروبيلين، البولي ستيرين، جلايكول الإيثيلين الأحادي، مثيل ثالثي بوتيل الإيثر، البنزين، اليوريا، الأمونيا، متعدد كلوريد الفينيل، حمض التريفثاليك
سابك للمغذيات الزراعية	اليوريا، الأمونيا
ينساب	البولي إيثيلين، البولي بروبيلين، جلايكول الإيثيلين الأحادي، مثيل ثالثي بوتيل الإيثر، البنزين
التصنيع	البولي إيثيلين، البولي بروبيلين، البروبيلين (ثنائي أكسيد التيتانيوم)
شركة كيان السعودية للبتروكيماويات	البولي إيثيلين، البولي بروبيلين، جلايكول الإيثيلين الأحادي، بولي كربونات، بيسفينول أ
بترو رابغ:	البولي إيثيلين، البولي بروبيلين، أكسيد البروبيلين، المنتجات البترولية المكررة
شركة الصحراء للبتروكيماويات (سبكيم)	البولي إيثيلين، البولي بروبيلين، الميثانول، البيوتانول، حمض الخليك، فينيل أسيتات مونومر
المجموعة السعودية	الستيرين، البنزين، السيكلو هيكسين، البروبيلين، البولي إيثيلين، البولي بروبيلين، البولي ستيرين.
المتقدمة	البولي بروبيلين
اللجين	البولي بروبيلين
كيماونول	الفورمالدهيد - محسسات الخرسانة
نماء للكيماويات	إيبوكسي الراتنج، حمض الهيدروكلوريك، هيدروكسيد الصوديوم، الصودا الحبيبية
معادن	الأمونيا و ثنائي فوسفات الأمونيا

المصدر: أرقام بلس



رئيس إدارة الأبحاث - الأوراق المالية

جاسم الجبران

+٩٦٦ ١١ ٢٢٥١٢٤٨

j.aljabran@aljaziracapital.com.sa

تعد شركة الجزيرة للأسواق المالية (الجزيرة كابيتال) الذراع الاستثماري لبنك الجزيرة، وهي شركة سعودية مساهمة مغلقة متخصصة في أعمال الأوراق المالية، ملتزمة بأحكام الشريعة الإسلامية في جميع تعاملاتها. تعمل الجزيرة كابيتال تحت إشراف هيئة سوق المال السعودية. لقد تم ترخيص الشركة من قبل هيئة سوق المال لتقديم خدمات التعامل في أعمال الأوراق المالية بصفة أصيل و وكيل والتعهد بالتغطية وخدمات الإدارة والحفظ والترتيب وتقديم المشورة. إن الجزيرة كابيتال استمرارية لقصة نجاح طويلة في سوق الأسهم السعودية حافظت خلالها لسنوات عدة على الريادة والتي نطمح بمواصلتها عن طريق التطوير المستمر لخدماتنا، ومن خلال فتح آفاق تداول جديدة لعملائنا الكرام للوصول لأسواق الأوراق المالية الإقليمية والعالمية.

١. زيادة المراكز: يعني أن السهم يتم تداوله حالياً بسعر أقل من السعر المستهدف له لمدة ١٢ شهراً. والأسهم المصنفة "زيادة المراكز" يتوقع أن يرتفع سعرها بأكثر من ١٠٪ عن مستويات الأسعار الحالية خلال الأشهر الأثني عشر المقبلة.
٢. تخفيض المراكز: يعني أن السهم يتم تداوله حالياً بسعر أعلى من السعر المستهدف له لمدة ١٢ شهراً. والأسهم المصنفة "تخفيض المراكز" يتوقع أن ينخفض سعرها بأكثر من ١٠٪ عن مستويات الأسعار الحالية خلال الأشهر الأثني عشر المقبلة.
٣. محايد: يعني أن السهم يتم تداوله في نطاق قريب من السعر المستهدف له لمدة ١٢ شهراً. والسهم المصنّف "محايد" يمكن أن يتراوح سعره زائد أو ناقص ١٠٪ عن مستويات الأسعار الحالية خلال الأشهر الأثني عشر المقبلة.
٤. التوقف عن التغطية (SR/RH): يعني أن التصنيف معلق بانتظار مزيد من التحليل بسبب وجود تغيير جوهري في أداء الشركة التشغيلي/المالي، أو تغيير ظروف السوق أو أية أسباب أخرى خاصة بشركة الجزيرة للأسواق المالية.

إفصاحات وإقرارات وإخلاء المسؤولية

إن الغاية من إعداد هذا التقرير هي تقديم صورة عامة عن الشركة أو القطاع الاقتصادي أو الموضوع الاقتصادي محل البحث، وليس الهدف تقديم توصية ببيع أو شراء أو الاحتفاظ بأية أوراق مالية أو أصول أخرى. بناءً على ما سبق، لا يأخذ هذا التقرير بعين الاعتبار الظروف المالية الخاصة بكل مستثمر ومدى قابليته / رغبته بتحمل المخاطر المتعلقة بالاستثمار في الأوراق المالية أو الأصول الأخرى، وبالتالي قد لا يكون مناسباً لجميع العملاء باختلاف أوضاعهم المالية وقدرتهم ورغبتهم في تحمل المخاطر. يفضل عموماً أن يقوم المستثمر بأخذ المشورة من عدة جهات ومصادر متعددة عندما يتعلق الأمر بالقرارات الاستثمارية وأن يدرس تأثير هذه القرارات على وضعه المالي والقانوني والضريبي وغيره قبل الدخول بهذه الاستثمارات أو تصفيتها جزئياً أو كلياً. إن أسواق الأسهم والسندات والمتغيرات الاقتصادية الجزئية والكلية ذات طبيعة متغيرة وقد تشهد تقلبات مفاجئة بدون سابق إنذار، لذلك قد يتعرض المستثمر في الأوراق المالية أو الأصول الأخرى لمخاطر وتقلبات غير متوقعة. جميع المعلومات والآراء والتوقعات والقيم العادلة أو الأسعار المستهدفة الواردة في التقرير مستقاة من مصادر تعتقد شركة الجزيرة للأسواق المالية بأنها موثوقة، لكن لم تقم شركة الجزيرة للأسواق المالية بتفنيدها هذه المعلومات بشكل مستقل، لذلك قد يحدث أن تكون هذه المعلومات مختصرة وغير كاملة، وبناءً عليه تعتبر شركة الجزيرة للأسواق المالية غير مسؤولة عن مدى دقة أو صحة المعلومات والتوقعات المبينة عليها الواردة في التقرير ولا تتحمل أية مسؤولية عن أية خسارة مادية أو معنوية قد تحدث بسبب استخدام هذا التقرير أو أجزاء منه. لا تقدم شركة الجزيرة للأسواق المالية أية ضمانات بخصوص التوقعات أو الأسعار العادلة أو الأسعار المستهدفة أو الأرقام الواردة بالتقرير وجميع التوقعات والبيانات والأرقام والقيم العادلة والأسعار المستهدفة قابلة للتغيير أو التعديل بدون إشعار مسبق. الأداء السابق لأي استثمار لا يعتبر مؤشراً للأداء المستقبلي. تقديرات السعر العادل أو السعر المستهدف والتوقعات والتوصيات بخصوص الأفاق المستقبلية الواردة بالتقرير قد لا تحصل فعلياً. قد ترتفع أو تنخفض قيمة الأسهم أو الأصول المالية الأخرى أو العائد منها. أي تغيير في أسعار العملات قد يكون له أثر إيجابي أو سلبي على قيمة / عائد السهم أو الأوراق المالية الواردة في التقرير. قد يحصل المستثمر على مبلغ أقل من المبلغ الأصلي المستثمر في حالات معينة. بعض الأسهم أو الأوراق المالية قد تكون بطبيعتها قليلة السيولة / التداول أو تصبح كذلك بشكل غير متوقع في ظروف معينة وهو ما قد يزيد المخاطرة على المستثمر. قد تطبق رسوم على الاستثمارات في الأسهم. تم إعداد هذا التقرير من قبل موظفين متخصصين في شركة الجزيرة للأسواق المالية، وهم يتعهدون بأنهم وزوجاتهم وأولادهم لا يمتلكون أسهماً أو أوراق مالية أخرى يتضمنها هذا التقرير بشكل مباشر وقت إصدار هذا التقرير، لكن كاتبو هذا التقرير و/ أو زوجاتهم / أولادهم قد يمتلكون أوراق مالية / حصص في الصناديق المفتوحة للجمهور المستثمرة في الأوراق المالية المذكورة في هذا التقرير كجزء من محفظة متنوعة والتي تدار من قبل طرف ثالث. تم إعداد هذا التقرير بشكل منفصل ومستقل من قبل إدارة الأبحاث في شركة الجزيرة للأسواق المالية ولم يتم إطلاع أي أطراف داخلية أو خارجية قد يكون لها مصلحة مباشرة أو غير مباشرة في محتويات هذا التقرير قبل النشر، ما عدا أولئك الذين يسمح لهم مركزهم الوظيفي بذلك، و/ أو الأطراف الرابعة الذين التزموا باتفاقيات الحفاظ على سرية المعلومات مع الجزيرة كابيتال. قد تملك الجزيرة كابيتال و/ أو الشركات التابعة لها حصصاً في الأوراق المالية المذكورة في هذا التقرير بشكل مباشر، أو بشكل غير مباشر عن طريق صناديق استثمارية تديرها و/ أو ضمن صناديق استثمارية تدار من قبل أطراف ثالثة. قد تكون إدارة المصرفية الاستثمارية للجزيرة كابيتال في طور المباحثات للحصول أو حصلت فعلاً على صفقة أو صفقات من قبل الشركات موضوع هذا التقرير. قد يكون أحد أعضاء مجلس الإدارة في شركة الجزيرة للأسواق المالية أو أحد مدراءها التنفيذيين، أو أكثر من فرد واحد، عضو / أعضاء في مجلس إدارة أو الإدارة التنفيذية في إحدى الشركات المذكورة في هذا التقرير أو الشركات التابعة لها. لا يسمح بنسخ هذا التقرير أو أي جزء منه للتوزيع لأي جهة سواء داخل أو خارج المملكة العربية السعودية بدون الحصول على إذن خطي مسبق من شركة الجزيرة للأسواق المالية. على الأفراد والجهات المتلقية لهذا التقرير الالتزام بهذه القيد، والقبول بهذا التقرير يعني قبول الالتزام بالقيد السابقة.

إدارة الأصول | الوساطة | المصرفية الاستثمارية | خدمات الحفظ | المشورة

الإدارة العامة: طريق الملك فهد، ص.ب. ٢٠٤٢٨ الرياض ١١٤٥٥ المملكة العربية السعودية، هاتف: ٠١١-٢٢٥٦٠٠٠ فاكس: ٠١١-٢٢٥٦٠٦٨

شركة الجزيرة للأسواق المالية (الجزيرة كابيتال) شركة مساهمة سعودية مغلقة مرخصة من هيئة السوق المالية ترخيص رقم (٧٦٠٧-٣٧)

www.aljaziracapital.com.sa | ٨٠٠ ١١٦ ٩٩٩٩