


فبراير

٢٠٢٥

الجزيرة كابيتال

ALJAZIRA CAPITAL الجزيرة للأسواق المالية



التقرير الشهري للنفط والصناعات البتروكيمياوية يناير | ٢٠٢٥

رئيس إدارة الأبحاث - الأوراق المالية

جاسم الجبران

+٩٦٦ ١١ ٢٢٥٦٢٤٨

j.aljabran@aljaziracapital.com.sa



جدول ١: أسعار البتروكيمياويات - يناير ٢٠٢٥

الاسم	السعر (دولار أمريكي للطن)	عن الشهر السابق %	عن الربع السابق %	عن الشهر المماثل %	منذ بداية السنة (%)
النافثا	٦٧٥	٤,٧%	٠,٧%	٤,٣%	٤,٧%
البروبان السعودي	٦٢٥	١,٦%	٠,٠%	٠,٨%	١,٦%
البيوتان السعودي	٦١٥	٢,٤%	٠,٨%	٢,٤%	٢,٤%
الإيثيلين	٨٣٠	٠,٦%	٤,٤%	٥,٧%	٠,٦%
البروبيلين - آسيا	٨٥٠	٣,٧%	٢,٤%	٤,٩%	٣,٧%
البولي إيثيلين مرتفع الكثافة	٨٧٥	١,٧%	٤,٤%	٨,٩%	١,٧%
البولي إيثيلين منخفض الكثافة	١,١٢٠	١,٣%	١,٨%	٩,٣%	١,٣%
البولي إيثيلين الخطي منخفض الكثافة	٩٣٠	١,٦%	٣,١%	١,١%	١,٦%
البولي بروبيلين - آسيا	٩٤٥	٦,٨%	٥,٠%	٨,٠%	٦,٨%
الستيرين - آسيا	١,٠٥٥	٣,٤%	١,٠%	٠,٥%	٣,٤%
البولي ستيرين - آسيا	١,١٩٠	١,٧%	٢,٥%	٠,٨%	١,٧%
البولي إيثيلين ترفتاليت (PET) - آسيا	٨٠٠	٠,٦%	٣,٦%	١٢,٦%	٠,٦%
بولي كلوريد الفينيل (PVC) - آسيا	٧٢٥	٢,٠%	٢,٠%	٥,٢%	٢,٠%
جلايكول الإيثيلين (MEG) - آسيا	٥٤٥	٠,٠%	٠,٩%	١,٨%	٠,٠%
الميثانول - الصين	٣٠٠	٢,٢%	٥,٣%	٥,٣%	٢,٢%
فوسفات ثنائي الأمونيوم (DAP)	٦١٠	٢,٤%	٣,٩%	٧,٠%	٢,٤%
اليوريا - منطقة الخليج العربي	٣٩٥	١,٣%	٥,٣%	١١,٣%	١,٣%
الامونيا - منطقة الخليج العربي	٣٩٠	١,٤%	٨,٢%	١١,٣%	١,٤%
ميثيل ثنائي بوتيل الإيثير (MTBE) - آسيا	٧٤٠	٤,٢%	٠,٠%	١٨,٧%	٤,٢%
ثنائي كلوريد الإيثيلين (EDC)	٢٨٥	٠,٠%	٢,٤%	٢٠,٨%	٠,٠%
جلايكول الإيثيلين (MEG) (سابق)	٧٧٠	١,٣%	٢,٥%	٣,٨%	١,٣%
البولي كربونات (PC)	١,٦٦٠	١,٥%	٤,٠%	٣,٢%	١,٥%
حمض الأسيتيك (AA)	٤٦٥	٦,٩%	٣,٣%	٢,١%	٦,٩%
خلات فاينيل-إيثيلين (EVA)	١,١٩٠	١,٧%	٢,١%	٢,٩%	١,٧%
خلات الفينيل الأحادي (VAM)	٧٩٠	٠,٦%	١,٣%	١٤,١%	٠,٦%

ملاحظة: الأسعار كما في ٢٦ يناير ٢٠٢٥
المصدر: أرقام، رويترز الاقتصادية، إدارة الأبحاث في الجزيرة كابيتال

الجدول ٢: المفكرة الاقتصادية

التاريخ	الدولة	الحدث
٢٠، ٢٦ فبراير	الولايات المتحدة	التقرير الأسبوعي لوضع النفط
٢٠ فبراير	الولايات المتحدة	مطالبات إعانة البطالة الأولية في الولايات المتحدة
٢١ فبراير	الولايات المتحدة	مؤشر مديري المشتريات الصناعي الأمريكي الصادر عن "ستاندرد أند بورز غلوبال"
٢٧ فبراير	الولايات المتحدة	الناتج المحلي الإجمالي السنوي عن الربع السابق
٢٧ فبراير	المملكة العربية السعودية	التغير السنوي في عرض النقود شريحة M3
٢٧ فبراير	المملكة العربية السعودية	صافي الأصول الأجنبية لدى البنك المركزي السعودي بالريال السعودي
٤ مارس	المملكة العربية السعودية	مؤشر مديري المشتريات في السعودية الذي تصدره "ستاندرد أند بورز غلوبال"
٦ مارس	الولايات المتحدة	الميزان التجاري
٧ مارس	الولايات المتحدة	معدل البطالة
٩ مارس	المملكة العربية السعودية	التغير السنوي للناتج المحلي الإجمالي بالأسعار الثابتة
١١ مارس	المدى	تقرير مكتب إدارة معلومات الطاقة الأمريكي "المنظرة قريبة المدى"
١٢ مارس	أوبك	التقرير الشهري لسوق النفط
١٣ مارس	الوكالة الدولية للطاقة	تقرير الوكالة الدولية للطاقة "تقرير سوق النفط"
١٦ مارس	المملكة العربية السعودية	التغير السنوي في مؤشر أسعار المستهلك
٢٩ مارس	المملكة العربية السعودية	الميزان التجاري

المصدر: بلومبرغ، مكتب إدارة معلومات الطاقة الأمريكي، أوبك، الوكالة الدولية للطاقة

انخفاض أسعار الأمونيا والميثانول والبولي إيثيلين عالي الكثافة؛ وارتفاع أسعار اليوريا والبروبيلين في يناير؛ أرامكو ترفع أسعار البروبان والبيوتان لشهر فبراير

- ارتفاع أسعار النافثا في يناير فيما انخفضت أسعار البروبان والبيوتان: ارتفعت أسعار النافثا في يناير عن الشهر السابق بنسبة ٤,٧% إلى ٦٧٥ دولار أمريكي للطن. تراجعت أسعار البروبان والبيوتان عن الشهر السابق بنسبة ١,٦% و ٢,٤% إلى ٦١٥ و ٦٢٥ دولار أمريكي للطن على التوالي. رفعت أرامكو أسعار البروبان والبيوتان لشهر فبراير إلى ٦٢٥ و ٦٣٥ دولار أمريكي للطن على التوالي.
- تراجع أسعار معظم المنتجات في يناير: تراجعت أسعار الأمونيا عن الشهر السابق بنسبة ١,٤% إلى ٣٩٠ دولار أمريكي للطن نتيجة تراجع الطلب في آسيا. انخفضت أسعار الميثانول عن الشهر السابق بنسبة ٢,٢% إلى ٣٠٠ دولار أمريكي للطن نتيجة استقرار الطلب على الرغم من نقص المعروض. انخفضت أسعار البولي إيثيلين عالي الكثافة عن الشهر السابق بنسبة ١,٧% إلى ٨٧٥ دولار أمريكي للطن بسبب تراجع الطلب وزيادة المعروض في آسيا. ارتفعت أسعار اليوريا عن الشهر السابق بنسبة ١١,٣% إلى ٣٩٥ دولار أمريكي للطن بسبب زيادة عمليات الشراء بعد العطلات ونقص المعروض. ارتفعت أسعار البروبيلين عن الشهر السابق بنسبة ٣,٧% إلى ٨٥٠ دولار أمريكي للطن بسبب نقص المعروض بعد اضطرابات الإنتاج غير المخطط لها.
- إتجاه هامش ربح المنتجات البتروكيمياوية: ارتفع هامش البولي بروبيلين - البروبان إلى ٤١٤ دولار أمريكي للطن في يناير من ٢٨٠ دولار أمريكي للطن في ديسمبر. ارتفع هامش البولي بروبيلين - بيوتان في يناير إلى ٤٢٢ دولار أمريكي للطن من ٣٨٤ دولار أمريكي للطن في ديسمبر. تراجع هامش البولي إيثيلين عالي الكثافة - النافثا في يناير إلى ٢٠٨ دولار أمريكي للطن من ٢٦٣ دولار أمريكي للطن في ديسمبر.

ارتفاع أسعار النفط في أوائل يناير بسبب مخاوف الإمدادات لكنها تراجعت بسبب دعم ترامب لزيادة الإنتاج الأمريكي. ارتفاع المخزون ومخاوف نشوب حرب تجارية بين الولايات المتحدة والصين يؤدي إلى الضغط على الأسعار بشكل أكبر في فبراير

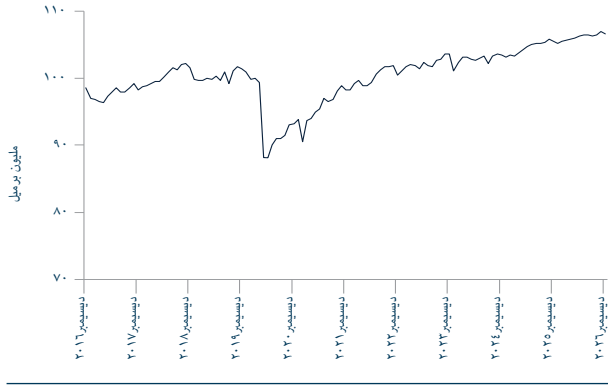
- ارتفاع أسعار النفط في يناير: ارتفعت أسعار النفط في بداية الشهر، مدفوعة بالانقطاعات المحتملة في المعروض بسبب فرض عقوبات أمريكية جديدة على روسيا. مع ذلك، تراجعت الأسعار لاحقاً مع إعلان ترامب عن خطط لتعزيز إنتاج النفط في الولايات المتحدة وحث منظمة الدول المصدرة للنفط (أوبك) على زيادة الإنتاج وخفض أسعار النفط. تراجعت أسعار النفط في أوائل فبراير بسبب ارتفاع مخزون النفط الخام الأمريكي بشكل كبير والمخاوف من نشوب حرب تجارية محتملة بين الولايات المتحدة والصين. ارتفع سعر خام برنت في يناير عن الشهر السابق بنسبة ٣,٥% إلى ٧٦,٨ دولار أمريكي للبرميل، كما ارتفع سعر خام غرب تكساس خلال نفس الفترة بنسبة ٢,٧% إلى ٧٢,٥ دولار أمريكي للبرميل. انخفضت أسعار الغاز الطبيعي في مركز هنري للغاز الطبيعي عن الشهر السابق بنسبة ١٣,٤% إلى ٣,٠ دولار أمريكي لكل مليون وحدة حرارية بريطانية.
- تباطؤ أنشطة التصنيع في الصين؛ ارتفاع مؤشر مديري المشتريات الأمريكي لكنه عاد إلى منطقة التوسع؛ وتحسن النشاط في منطقة اليورو: ارتفع مؤشر مديري المشتريات الصناعية خلال يناير إلى ٥٠,٩ مقابل ٤٩,٢ في ديسمبر، أول توسع في قطاع المصانع بعد الانكماش لمدة ٢٦ شهراً على التوالي. تراجع مؤشر "تشاينج" لمديري المشتريات التصنيعي في الصين خلال يناير إلى ٥٠,١ من ٥٠,٥ في ديسمبر بسبب تراجع الطلبات الأجنبية للشهر الثاني بسبب تزايد الصعوبات في سياسات التجارة العالمية. ارتفع مؤشر مديري المشتريات الصناعي في منطقة اليورو في يناير إلى ٤٦,٦ من ٤٥,١ في ديسمبر.

التعليقات الرئيسية لمنظمات الطاقة الدولية

المعروض من النفط الخام

المعروض العالمي

الشكل ١: الإنتاج العالمي من النفط



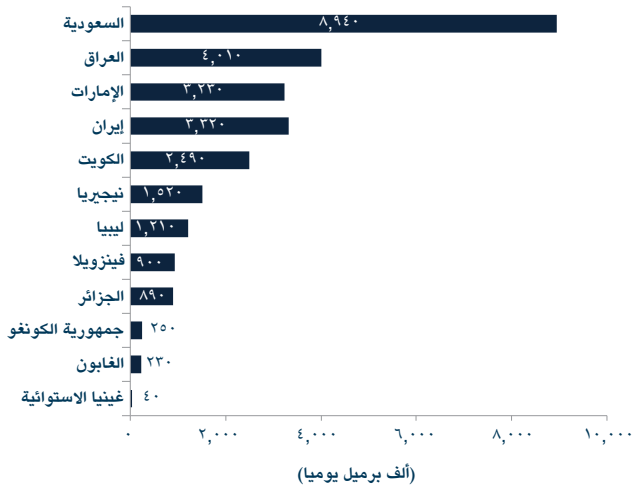
المصدر: بلومبرغ، إدارة الأبحاث في الجزيرة كابيتال

- يتوقع مكتب إدارة معلومات الطاقة الأمريكي ارتفاع المعروض العالمي من النفط الخام والوقود السائل في العام ٢٠٢٥ بمقدار ١,٧ مليون برميل يوميًا (أعلى بمقدار ٠,٢ مليون برميل يوميًا من التوقعات السابقة) إلى ١٠٤,٦ مليون برميل يوميًا وبمقدار ١,٦ مليون برميل يوميًا إلى ١٠٦,٢ مليون برميل يوميًا في العام ٢٠٢٦. من المتوقع ارتفاع إمدادات النفط خارج منظمة أوبك بمقدار ١,٥ مليون برميل يوميًا إلى ٧١,٩ مليون برميل يوميًا في العام ٢٠٢٥ وبمقدار ١,١ مليون برميل يوميًا إلى ٧٣,١ مليون برميل يوميًا في العام ٢٠٢٦.
- من المتوقع زيادة المعروض العالمي خلال العام ٢٠٢٥ بمقدار ١,٦ مليون برميل يوميًا، وذلك وفقا للوكالة الدولية للطاقة.
- تتوقع الوكالة الدولية للطاقة أن يبلغ متوسط تكرير النفط في ٢٠٢٥ نحو ٨٣,٣ مليون برميل يوميًا.

معروض منظمة أوبك

- انخفض إنتاج الدول الأعضاء في أوبك من النفط الخام في يناير عن الشهر السابق بمقدار ١٢١,٠٠٠ برميل يوميًا إلى ٢٦,٧ مليون برميل يوميًا في المتوسط، وذلك وفقًا لمصادر من خارج منظمة أوبك.
- يتوقع مكتب إدارة معلومات الطاقة الأمريكي أن يصل متوسط إنتاج النفط الخام من الدول الأعضاء في منظمة أوبك إلى ٢٦,٨ مليون برميل يوميًا خلال الربع الأول ٢٠٢٥، مقابل ٢٦,٧ مليون برميل يوميًا في الربع الرابع ٢٠٢٤.
- يتوقع مكتب إدارة معلومات الطاقة أن يبلغ متوسط إنتاج النفط الخام لدى منظمة أوبك في العام ٢٠٢٥ بحدود ٢٦,٩ مليون برميل يوميًا وبحدود ٢٧,٣ مليون برميل يوميًا في العام ٢٠٢٦.
- وفقًا لمكتب إدارة معلومات الطاقة الأمريكي، بلغ متوسط انقطاع المعروض غير المخطط لدى الدول الأعضاء في أوبك خلال ديسمبر بحدود ١,١٦ مليون برميل يوميًا (مقابل ١,١٤ مليون برميل يوميًا في نوفمبر).

الشكل ٢: إنتاج النفط للدول الأعضاء في منظمة أوبك لشهر يناير (ألف برميل يوميًا)



المصدر: بلومبرغ

جدول ٣: إنتاج النفط للدول الأعضاء في منظمة أوبك (ألف برميل يوميًا، باستثناء أنغولا)

الإنتاج (ألف برميل الطاقة الإنتاجية)	أكتوبر ٢٠٢٤	نوفمبر ٢٠٢٤	ديسمبر ٢٠٢٤	يناير ٢٠٢٥	التغير مقارنة بالشهر السابق %
غينيا الاستوائية	١٢٠	٨٠	٧٠	٤٠	-٤٢,٩%
الغابون	٢٢٠	٢٣٠	٢٢٠	٢٣٠	٤,٥%
جمهورية الكونغو	٣٠٠	٢٤٠	٢٣٠	٢٥٠	٠,٠%
فنزويلا	٩٠٠	٨٩٠	٨٨٠	٩٠٠	٥,٩%
الجزائر	١,٠٦٠	٩٠٠	٩٠٠	٨٩٠	-١,١%
ليبيا	١,٢٠٠	١,٠٣٠	١,١٩٠	١,٢١٠	١,٦%
نيجيريا	١,٦٠٠	١,٥١٠	١,٤٧٠	١,٥٢٠	-٢,٦%
الكويت	٢,٨٢٠	٢,٤٤٠	٢,٤٧٠	٢,٤٩٠	٢,٥%
إيران	٣,٨٣٠	٣,٣٦٠	٣,٣٢٠	٣,٣٢٠	٠,٠%
الإمارات العربية المتحدة	٤,٦٥٠	٣,١٧٠	٣,٣٠٠	٣,٢٣٠	٠,٩%
العراق	٤,٨٠٠	٤,١٣٠	٤,١٢٠	٤,١٠٠	-٢,٧%
المملكة العربية السعودية	١٢,٠٠٠	٨,٩٥٠	٨,٩٥٠	٨,٩٤٠	-٠,١%
إجمالي الدول الأعضاء في منظمة أوبك	٣٣,٥٠٠	٢٦,٩٠٠	٢٧,١٧٠	٢٧,٠٣٠	-٠,٣%

المصدر: بلومبرغ

الطلب على النفط الخام

عالمياً

- تتوقع أوبك أن يرتفع الاستهلاك العالمي في العام ٢٠٢٥ بمقدار ١,٤ مليون برميل يومياً، دون تغيير عن توقعات الشهر السابق، وأن يرتفع أكثر في العام ٢٠٢٦ بمقدار ١,٤ مليون برميل يومياً. تتوقع وكالة الطاقة الدولية ارتفاع نمو الطلب العالمي على النفط من ٠,٩ مليون برميل يومياً في ٢٠٢٤ إلى ١,١ مليون برميل يومياً في ٢٠٢٥ (مقابل ١,١ مليون برميل يومياً في التوقعات السابقة). وفقاً لمكتب إدارة معلومات الطاقة الأمريكي، بلغ متوسط استهلاك النفط والمنتجات النفطية السائلة خلال العام ٢٠٢٤ إلى ١٠٢,٨ مليون برميل يومياً، ومن المتوقع أن يرتفع في العام ٢٠٢٥ عن العام السابق بمقدار ١,٤ مليون برميل يومياً و ١,٠ مليون برميل يومياً عن العام السابق في العام ٢٠٢٦.
- وفقاً لمكتب إدارة معلومات الطاقة الأمريكي، ارتفع الطلب العالمي على النفط والمنتجات النفطية السائلة خلال يناير عن الشهر المماثل من العام السابق بنسبة ١,٩٪ إلى ١٠٢,٨ مليون برميل يومياً.
- تتوقع منظمة أوبك نمو الطلب على النفط الخام في الدول الملتزمة بالتعاون في العام ٢٠٢٥ عن العام السابق بمقدار ٠,٤ مليون برميل يومياً إلى ٤٢,٦ مليون برميل يومياً. تتوقع أيضاً ارتفاع طلب الدول الملتزمة بالتعاون في العام ٢٠٢٦ إلى ٤٢,٩ مليون برميل يومياً، ارتفاع بنحو ٠,٢ مليون برميل يومياً عن العام السابق.

المخزون

- انخفضت مخزونات النفط العالمية في شهر ديسمبر بمقدار ١٧,١ مليون برميل. وفقاً للوكالة الدولية للطاقة، انخفضت المخزونات لدى الدول الأعضاء في منظمة التعاون الاقتصادي والتنمية بمقدار ٢٦,١ مليون برميل إلى ٢,٧٣٧ مليون برميل.
- وفقاً لمكتب إدارة معلومات الطاقة الأمريكي، كانت مخزونات دول منظمة التعاون الاقتصادي والتنمية مع نهاية العام ٢٠٢٤ عند ٢,٧٤ مليار برميل ويتوقع أن تصل إلى ٢,٧٧ مليار برميل مع نهاية العام ٢٠٢٥ و ٢,٨٨ مليار برميل مع نهاية العام ٢٠٢٦.
- كما يتوقع مكتب إدارة معلومات الطاقة الأمريكي أن تصل المخزونات الأمريكية من الغاز الطبيعي في العام ٢٠٢٥ إلى ٣,١٢٧ مليار قدم مكعب يومياً و ٢,٩٩٠ مليار قدم مكعب يومياً في العام ٢٠٢٦.

نظرة عامة على الأسعار

- يتوقع مكتب إدارة معلومات الطاقة الأمريكي أن يصل متوسط أسعار العقود الفورية لخام برنت إلى ٧٤ دولار أمريكي للبرميل خلال العام ٢٠٢٥ وإلى ٦٦ دولار أمريكي للبرميل في العام ٢٠٢٦.
- يتوقع جولدمان ساكس أن يبلغ متوسط سعر خام برنت ٧٦ دولار أمريكي للبرميل في العام ٢٠٢٥، ومن المتوقع أن يدعم معدل الإنتاج في الدول غير الأعضاء في منظمة أوبك والعوامل الجيوسياسية الأسعار. يتوقع مكتب إدارة معلومات الطاقة الأمريكي أن يصل متوسط أسعار الغاز الطبيعي في مركز هنري خلال العام ٢٠٢٥ إلى ٢,٨٠ دولار أمريكي لكل مليون وحدة حرارية بريطانية و ٤,٢٠ دولار أمريكي لكل مليون وحدة حرارية بريطانية في العام ٢٠٢٦.

الجدول ٤: العرض والطلب العالمي على النفط

٢٠٢٦ متوقع	٢٠٢٥ متوقع	٢٠٢٤	٢٠٢٥ متوقع				٢٠٢٤				(مليون برميل يومياً)
			الربع الأول	الربع الثاني	الربع الثالث	الربع الرابع	الربع الأول	الربع الثاني	الربع الثالث	الربع الرابع	النفط الخام والسوائل النفطية عالمياً (المعروض)
٣٣,٠٩	٣٢,٦٥	٣٢,٣٩	٣٢,٧٩	٣٢,٦٨	٣٢,٥٨	٣٢,٥٢	٣٢,٣٦	٣٢,٣٥	٣٢,٤٦	٣٢,٣٨	إنتاج أوبك
٧٣,٠٧	٧١,٩٢	٧٠,٤٥	٧٢,٧٦	٧٢,٤٥	٧١,٦٥	٧٠,٧٨	٧١,٠٤	٧٠,٤٩	٧٠,٤١	٦٩,٨٦	إنتاج من خارج أوبك
١٠٦,١٦	١٠٤,٥٦	١٠٢,٨٤	١٠٥,٥٦	١٠٥,١٤	١٠٤,٢٣	١٠٣,٣١	١٠٣,٤٠	١٠٢,٨٤	١٠٢,٨٧	١٠٢,٢٣	إجمالي الإنتاج العالمي
النفط الخام والسوائل النفطية عالمياً (الاستهلاك)											
٤٥,٩٣	٤٥,٩٣	٤٥,٧٠	٤٦,٢٤	٤٦,٢٧	٤٥,٤٢	٤٥,٧٨	٤٦,٢٨	٤٦,١٣	٤٥,٥٧	٤٤,٨١	استهلاك مجموعة التعاون الاقتصادي والتنمية
٥٩,٢٥	٥٨,٢١	٥٧,٠٧	٥٨,٢٤	٥٨,٢٠	٥٨,٣٣	٥٨,٠٥	٥٧,١٢	٥٦,٨٣	٥٧,٢٣	٥٧,١١	استهلاك الدول غير الأعضاء في مجموعة التعاون الاقتصادي والتنمية
١٠٥,١٨	١٠٤,١٤	١٠٢,٧٧	١٠٤,٤٨	١٠٤,٤٦	١٠٣,٧٦	١٠٣,٨٣	١٠٣,٤٠	١٠٢,٩٦	١٠٢,٧٩	١٠١,٩٢	إجمالي الاستهلاك العالمي
٢,٨٧٦	٢,٧٧٣	٢,٧٤٤	٢,٧٧٣	٢,٧٦٥	٢,٧٤٧	٢,٧١٠	٢,٧٤٤	٢,٨٠٣	٢,٨٣٤	٢,٧٥٧	مخزون الدول الأعضاء في منظمة التعاون الاقتصادي والتنمية (مليون برميل)
م/غ	م/غ	١,٤٣	م/غ	م/غ	م/غ	م/غ	١,٣١	١,٥٥	١,٣٩	١,٤٧	سقف فائض الطاقة الإنتاجية للنفط لدى الدول الأعضاء في منظمة أوبك

المصدر: تقديرات إدارة معلومات الطاقة الأمريكية قصيرة الأجل لشهر فبراير ٢٠٢٥، إدارة الأبحاث في الجزيرة كابيتال

- من المتوقع أن تتسع الفجوة بين المعروض واستهلاك النفط الخام إلى ٠,٥٢ مليون برميل يومياً في الربع الأول ٢٠٢٥ (ارتفاع الاستهلاك عن المعروض) مقارنة بين الاستهلاك والعرض في الربع الرابع من عام ٢٠٢٤.
- يتوقع أن تصل مخزونات النفط الخام لدى الدول الأعضاء في منظمة التعاون الاقتصادي والتنمية خلال الربع الأول ٢٠٢٥ إلى ٢,٧١ مليار برميل، مقابل ٢,٧٤ مليار في الربع الرابع ٢٠٢٤.

أخبار شركات قطاع البتروكيماويات السعودي

- انخفضت صادرات المملكة العربية السعودية من منتجات الصناعات الكيماوية وما يتصل بها في نوفمبر عن الشهر المماثل من العام السابق بنسبة ٢,٠٪ إلى ٦,٥ مليار ريال سعودي، كما تراجعت صادرات منتجات الصناعات الكيماوية مقارنة بشهر أكتوبر ٢٠٢٤ بقيمة ٤٦,٧ مليون ريال سعودي أو ما يعادل ٦٪. وشكلت صادرات الصناعات الكيماوية خلال شهر نوفمبر ٢٤,٠٪ من إجمالي الصادرات غير النفطية البالغة ٢٦,٩ مليار ريال سعودي. (المصدر: موقع أرقام)
- أعلنت شركة اللجين "اللجين" عن الإيقاف المجدول لمصنعي البروبلين والبوليبروبلين لشركتها التابعة الشركة الوطنية للصناعات البتروكيماوية (ناتبت)، التي تملك شركة اللجين ٦٥٪ من رأسمالها، وذلك بهدف إجراء أعمال الصيانة الدورية حسب المعايير الصناعية المتبعة للصيانة الروتينية والوقائية، حيث ستسهم أعمال الصيانة في رفع مستوى كفاءة الإنتاج والاعتمادية وتحقيق الخطط التشغيلية المستقبلية. (المصدر: موقع أرقام)
- قال أمين الناصر، الرئيس التنفيذي لشركة أرامكو السعودية، أن سوق النفط في حالة جيدة، متوقعا زيادة الطلب بنحو ١,٣ مليون برميل يوميا خلال عام ٢٠٢٥، وبالتالي ستنمو السوق، وأكد أن المملكة ووزارة الطاقة تبحثان دائما عن تحقيق التوازن في السوق، وتأخذان ذلك في الاعتبار عندما تحددان الكمية المستهدفة التي يجب أن تضخها الشركة في السوق. (المصدر: موقع أرقام)
- أعلنت شركة رابغ للتكرير والبتروكيماويات "بترورابغ" عن إتمام التنازل الثاني عن المبالغ القائمة بموجب قروض المساهمين المتجددة، حيث أبرمت اتفاقيات تعديل وإعادة صياغة وإنهاء قروض المساهمين المتجددة مع المساهمين المؤسسين، شركة "أرامكو السعودية" وشركة "سوميتو مو كيميكال" وبموجبها تنازل المساهمان المؤسسان بشكل نهائي وغير مشروط عن التزام الشركة بسداد مبلغ ١,٩ مليار ريال سعودي من المبلغ القائم لقروض المساهمين المتجددة (ما يمثل ٩٢٧,٥ مليون ريال سعودي) لكل مساهم مؤسس وفقاً للاتفاقيات ذات العلاقة. ومن المتوقع أن يكون لهذا التنازل الثاني أثر إيجابي على الوضع المالي للشركة، وسيوضح في القوائم المالية للشركة للربع الأول للعام ٢٠٢٥. (المصدر: موقع أرقام)
- صرح أمين الناصر رئيس شركة أرامكو السعودية وكبير إدارييها التنفيذيين، إن الشركة تستثمر بكثافة في الطاقة المتجددة، مشيراً إلى الحاجة لإدارة الشبكة الكهربائية بشكل جيد لتفادي انقطاع الكهرباء. (المصدر: موقع أرقام)
- قامت موفيتا إنتربرايزز المملوكة لشركة أرامكو السعودية بتوسيع مصفاتها في بورت آرثر بولاية تكساس لتصبح أكبر مصنع لإنتاج الوقود في الولايات المتحدة، حيث يمكن للمصفاة الآن معالجة ما يصل إلى ٦٥٤,٠٠٠ برميل من الخام يوميا، وهو ما يزيد عن أكبر الوحدات الأمريكية المملوكة لشركة "إكسون موبيل" و"ماراثون بتروليوم". (المصدر: موقع أرقام)
- أعلنت شركة نماء للكيماويات إنهاء العقود الموقعة بين شركة الجبيل للصناعات الكيماوية - جنا، إحدى الشركات التابعة، مع كل من شركة الرواق الأخضر للخدمات البيئية بالتحالف مع شركة كونفدنت إنجنيرينج إنترناشيونال، حيث تخص تلك العقود مشروع معالجة المياه الراجعة من مصنعي كلوريد وراتنجات الإيبوكسي. (المصدر: موقع أرقام)

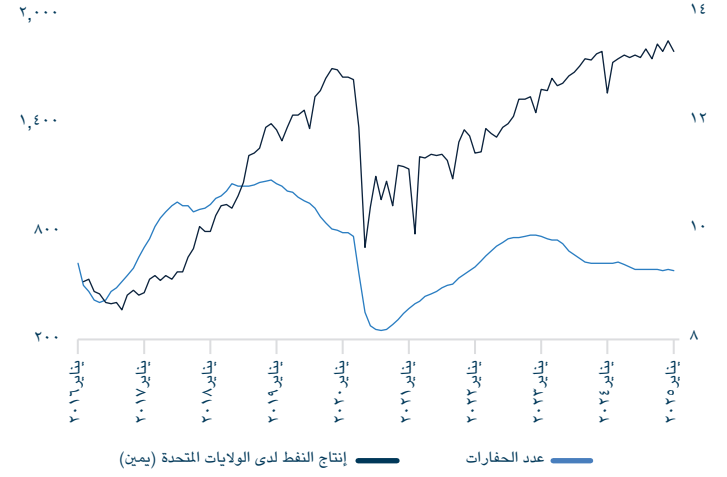
الجدول ٥: أهم النسب لشركات قطاع البتروكيماويات السعودي

الشركة	صافي الربح (١٢ شهرا الأخيرة، بالمليون ريال سعودي)	مكرر الربحية (المعدل)	مكرر القيمة الدفترية	مكرر قيمة المنشأة EBITDA إلى	توزيعات الأرباح (ريال سعودي) الإثني عشر شهرا الأخيرة	عائد توزيع الربح إلى السعر ٢٠٢٤	الأداء منذ بداية العام إلى تاريخه
سابك	١,٧٠٢,١	عالي	١,٢ مرة	١٢,٦ مرة	٣,٤٠	٥,١٪	-١,٢٪
التصنيع	٥٢,٧	عالي	٠,٧ مرة	٨٣,٠ مرة	-	-	-١,٤٪
ينساب	٤٧٣,٣	٤٤,٠ مرة	١,٨ مرة	١٣,١ مرة	٢,٠٠	٥,٤٪	-٢,٠٪
سابك للمغذيات الزراعية	٣,٣٥١,١	١٥,٣ مرة	٢,٩ مرة	١١,٠ مرة	٦,٠٠	٥,٤٪	٠,٧٪
سبكيم	٥٦٤,٨	عالي	١,١ مرة	١٣,٣ مرة	١,٠٠	٤,٤٪	-٩,٦٪
المتقدمة	٥١,٦	عالي	٢,٤ مرة	٤٩,٢ مرة	-	-	-٦,٧٪
كيان السعودية	١,٧٤٠,٢-	سالب	٠,٨ مرة	١٤,٦ مرة	-	-	-٧,٣٪
المجموعة السعودية للاستثمار الصناعي	٢٠١,٢	عالي	١,٤ مرة	--	٠,٥٠	٢,٨٪	٧,١٪
نماء للكيماويات	٨٦,٧-	سالب	٣,٦ مرة	--	-	-	٨,٢٪
كيماونول	١٧١,٤-	سالب	١,١ مرة	٤١,٥ مرة	-	-	-١٣,٥٪
اللجين	٠,٧-	سالب	٠,٧ مرة	١٢,٢ مرة	-	-	-٧,٠٪

المصدر: بلومبرغ، تداول، أرقام، إدارة الأبحاث في الجزيرة كابيتال؛ البيانات كما في ١٧ فبراير ٢٠٢٥

تطورات النفط والغاز في الولايات المتحدة

الشكل ٤: إنتاج النفط في الولايات المتحدة مقابل عدد الحفارات

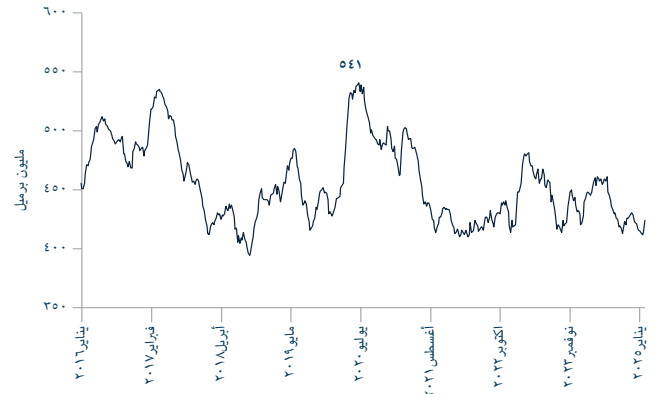


بلغ متوسط إنتاج النفط لدى الولايات المتحدة ١٣,٣١ مليون برميل يوميا خلال يناير ٢٠٢٥، تراجع الإنتاج عن الشهر السابق بنسبة ١,٥٪، فيما ارتفع عن الشهر المماثل من العام السابق بنسبة ٦,١٪ من ١٢,٥٥ مليون برميل يوميا في يناير ٢٠٢٤.

خلال الأسبوع المنتهي في ٣١ يناير، ارتفع عدد الحفارات في الولايات المتحدة عن الأسبوع السابق بمقدار ٦ حفارات ليصل عدد الحفارات العاملة إلى ٥٨٢ حفارة. تراجع متوسط عدد الحفارات في يناير عن الشهر السابق بنسبة ١,٢٪ مقابل ارتفاع بمعدل ٠,٩٪ في ديسمبر، انخفض أيضا متوسط عدد الحفارات خلال يناير عن الشهر المماثل من العام السابق بنسبة ٦,١٪. في ١٤ فبراير، تم استخدام ٤٨١ حفارة لإنتاج النفط من إجمالي ٥٨٨ حفارة (ارتفاع حفارة واحدة عن الأسبوع السابق) ١٠١ حفارة للغاز الطبيعي (ارتفاع حفارة واحدة عن الأسبوع السابق). تراجعت أعمال استكشاف النفط في الولايات المتحدة عن الشهر المماثل من العام السابق بنسبة ٢,٢٪ كما انخفضت أعمال استكشاف الغاز خلال نفس الفترة بنسبة ١٦,٥٪.

المصدر: مكتب إدارة معلومات الطاقة الأمريكي، إدارة الأبحاث في الجزيرة كابيتال

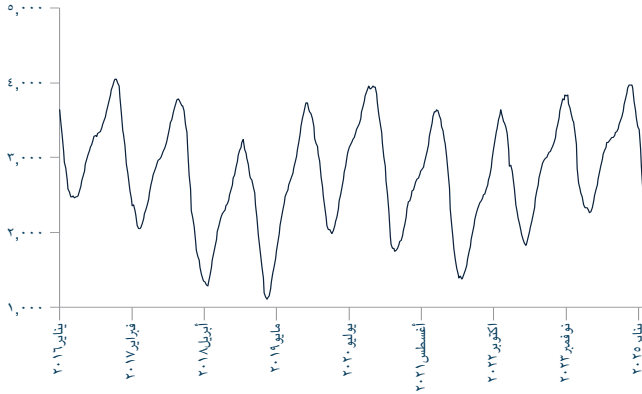
الشكل ٥: مخزون النفط الأمريكي الأسبوعي



- ارتفع مخزون النفط الأمريكي في الأسبوع المنتهي في ٣١ يناير بنسبة ٢,١٪ عن الأسبوع السابق إلى ٤٢٣,٨ مليون برميل، فيما ارتفع عن الشهر السابق بنسبة ٢,٠٪.

المصدر: مكتب إدارة معلومات الطاقة الأمريكي، إدارة الأبحاث في الجزيرة كابيتال

الشكل ٦: مخزون الغاز الطبيعي الأمريكي الأسبوعي



- انخفض المخزون الأسبوعي من الغاز الطبيعي الأمريكي للأسبوع المنتهي في ٣١ يناير عن الأسبوع السابق بنسبة ٦,٨٪ إلى ٢,٣٩٧ مليار قدم مكعب، كما انخفض مخزون الغاز الطبيعي عن الشهر السابق بنسبة ٢٩,٨٪.

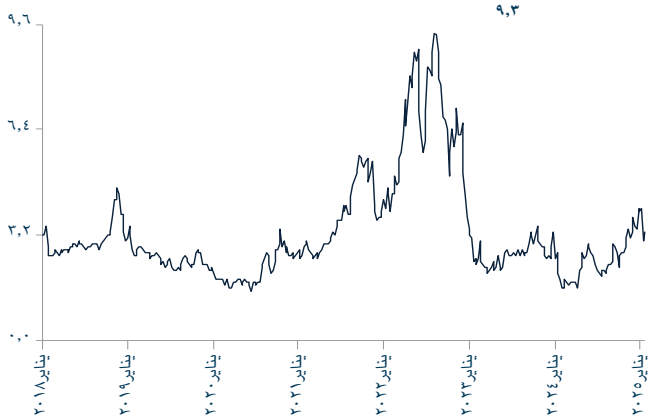
المصدر: مكتب إدارة معلومات الطاقة الأمريكي، إدارة الأبحاث في الجزيرة كابيتال

اتجاه الأسعار: منتجات النفط والغاز الطبيعي والبتروكيمياويات

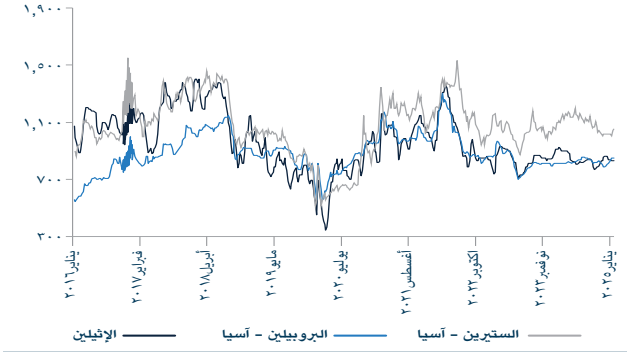
الشكل ٧: اتجاهات أسعار النفط (دولار أمريكي للبرميل)



الشكل ٨: الغاز الطبيعي في مركز هنري (دولار أمريكي لكل مليون وحدة حرارية بريطانية)

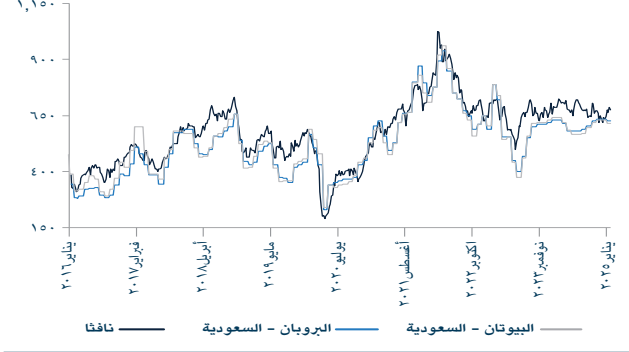


الشكل ١٠: اتجاهات أسعار البتروكيماويات الأساسية (دولار أمريكي للطن)



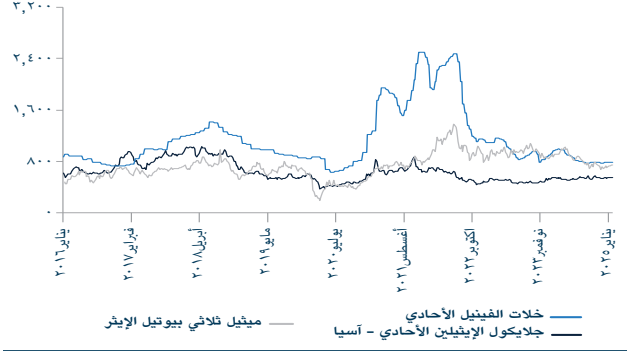
المصدر: أرقام، إدارة الأبحاث في الجزيرة كابيتال

الشكل ٩: اتجاهات أسعار المواد الأولية (دولار أمريكي للطن)



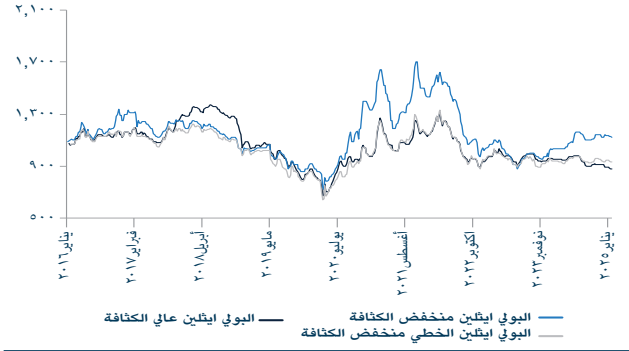
المصدر: أرقام، إدارة الأبحاث في الجزيرة كابيتال

الشكل ١٢: اتجاهات أسعار المواد الوسيطة (دولار أمريكي للطن)



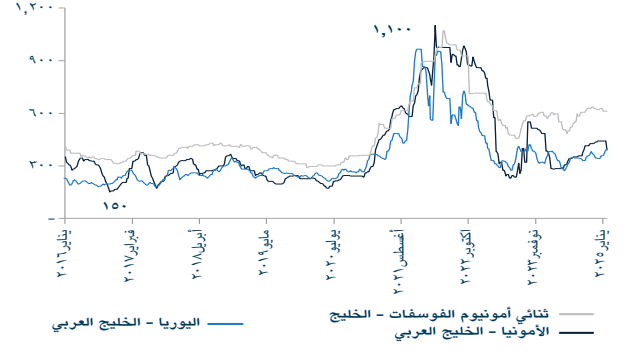
المصدر: أرقام، إدارة الأبحاث في الجزيرة كابيتال

الشكل ١١: اتجاهات أسعار البولي إيثيلين (دولار أمريكي للطن)



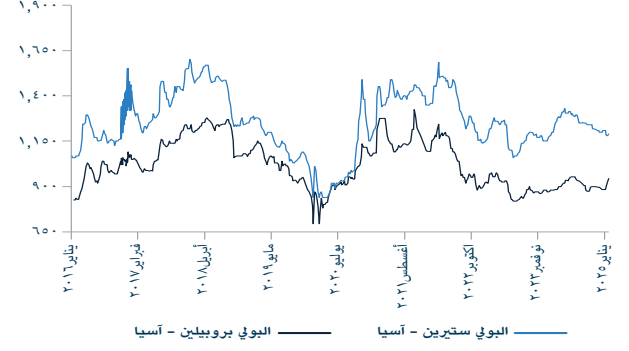
المصدر: أرقام، إدارة الأبحاث في الجزيرة كابيتال

الشكل ١٤: الأمونيا واليوريا وثنائي أمونيوم الفوسفات



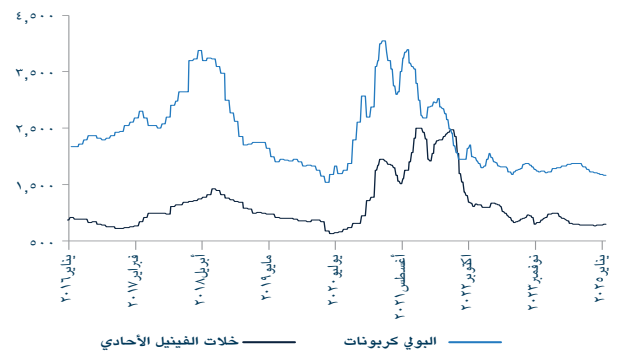
المصدر: أرقام، إدارة الأبحاث في الجزيرة كابيتال

الشكل ١٣: البولي بروبيلين و البولي ستيرين



المصدر: أرقام، إدارة الأبحاث في الجزيرة كابيتال

الشكل ١٦: البولي كربونات - خلط الفينيل الأحادي



المصدر: أرقام، إدارة الأبحاث في الجزيرة كابيتال

الشكل ١٥: الميثانول - الصين (دولار أمريكي للطن)

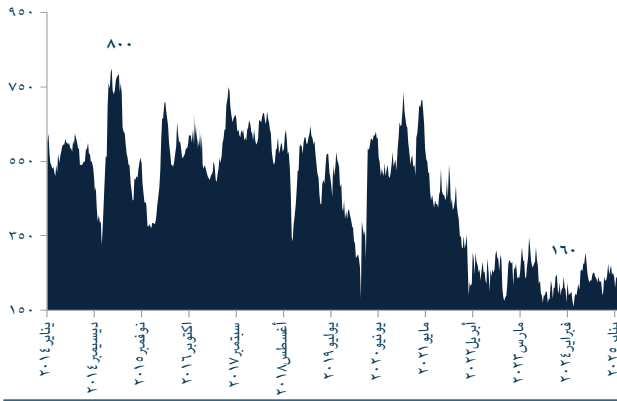


المصدر: أرقام، إدارة الأبحاث في الجزيرة كابيتال

اتجاه هامش ربح المنتجات البتروكيماوية

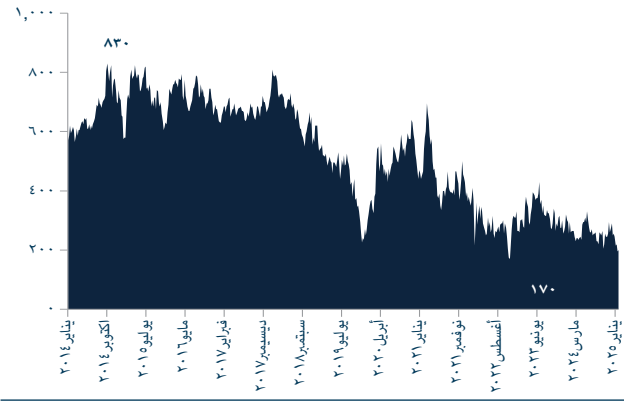
- بلغ متوسط أسعار الناфта في يناير ٦٧٥ دولار أمريكي للطن، ارتفاع من ٦٣٥ دولار أمريكي للطن في شهر ديسمبر.
- ارتفعت أسعار البولي بروبيلين في يناير إلى ٩١٤ دولار أمريكي للطن، من ٨٨٨ دولار أمريكي للطن في ديسمبر.
- تراجع هامش البولي إيثيلين عالي الكثافة - الناфта إلى ٢٠٨ دولار أمريكي للطن في يناير مقابل ٢٦٣ دولار أمريكي للطن في ديسمبر.
- انخفض هامش البولي بروبيلين - ناфта إلى ٢٣٩ دولار أمريكي للطن من ٢٥٢ دولار أمريكي للطن عن الشهر السابق.
- ارتفع هامش البولي بروبيلين - البروبان إلى ٤١٤ دولار أمريكي للطن في يناير من ٣٨٠ دولار أمريكي للطن في ديسمبر.
- انخفض هامش الكلوريد متعدد الفاينيل - ثنائي كلورايد الإيثيلين إلى ٤٧٨ دولار أمريكي للطن في يناير مقابل ٤٩٣ دولار أمريكي للطن في ديسمبر.
- انخفض هامش البوليسترين - بنزين إلى ٢٩٩ دولار أمريكي للطن في يناير مقابل ٣١٤ دولار أمريكي للطن في ديسمبر.
- ارتفع هامش البولي إيثيلين عالي الكثافة - الإيثيلين إلى ٥١ دولار أمريكي للطن في يناير من ٤٨ دولار أمريكي للطن في ديسمبر.
- ارتفع هامش البولي بروبيلين - بيوتان في يناير إلى ٤٢٢ دولار أمريكي للطن من ٣٨٤ دولار أمريكي للطن في ديسمبر.
- انكمش هامش أسعار البولي إيثيلين منخفض الكثافة - الناфта في يناير عن الشهر السابق بنسبة ٨,٦% إلى ٥٣ دولار أمريكي للطن، فيما اتسع هامش البولي إيثيلين منخفض الكثافة - الإيثيلين خلال نفس الفترة بنسبة ٥,٨% إلى ٢٩٦ دولار أمريكي للطن.
- انخفض هامش البولي إيثيلين منخفض الكثافة الخطي - الناфта في يناير بنسبة ١٣,٤% إلى ٢٦٢ دولار أمريكي للطن، بينما ارتفع هامش البولي إيثيلين منخفض الكثافة الخطي - إيثيلين في يناير بنسبة ٢٠,٧% عن الشهر السابق إلى ١٠٦ دولار أمريكي للطن.

الشكل ١٨: الناфта- البولي بروبيلين



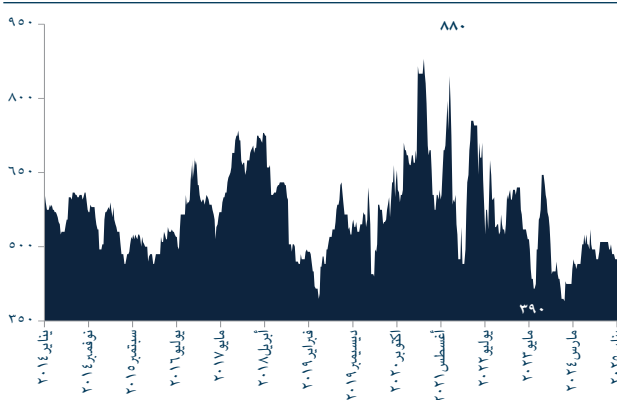
المصدر: أرقام، إدارة الأبحاث في الجزيرة كابيتال

الشكل ١٧: الناфта - البولي إيثيلين عالي الكثافة



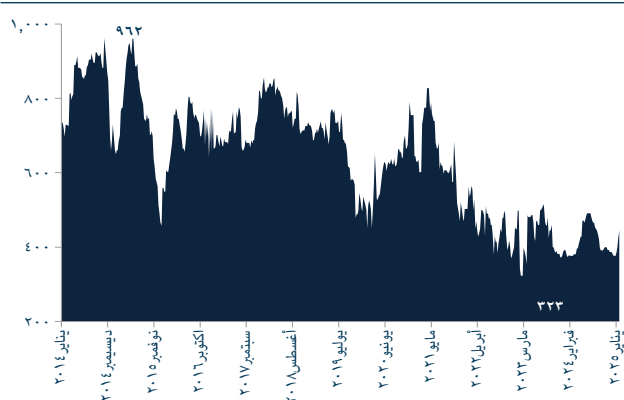
المصدر: أرقام، إدارة الأبحاث في الجزيرة كابيتال

الشكل ٢٠: ثنائي كلورايد الإيثيلين- الكلوريد متعدد الفاينيل



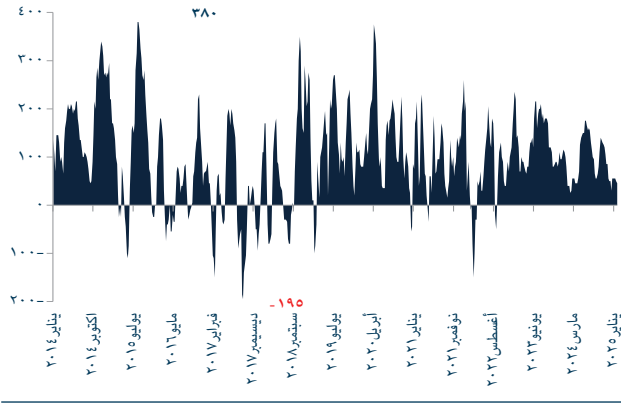
المصدر: أرقام، إدارة الأبحاث في الجزيرة كابيتال

الشكل ١٩: البروبان (السعودي) - البولي بروبيلين



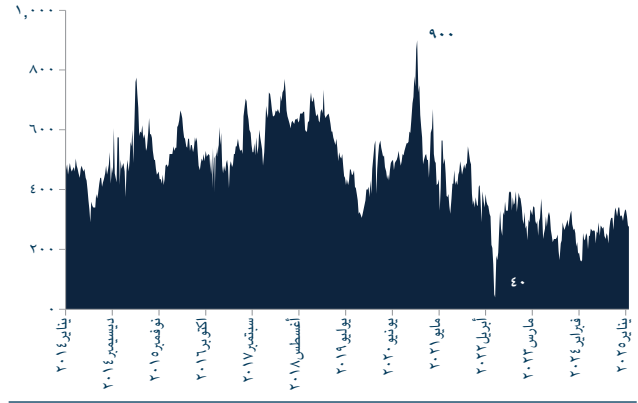
المصدر: أرقام، إدارة الأبحاث في الجزيرة كابيتال

الشكل ٢٢: الإيثيلين- البولي إيثيلين عالي الكثافة



المصدر: أرقام، إدارة الأبحاث في الجزيرة كابيتال

الشكل ٢١: البنزين- البوليسترين



المصدر: أرقام، إدارة الأبحاث في الجزيرة كابيتال

الجدول ٦: المنتجات البتروكيماوية لدى شركات صناعة البتروكيماويات السعودية

الشركة	المنتج النهائي
سابك	البولي إيثيلين، البولي بروبيلين، البولي ستيرين، جلايكول الإيثيلين الأحادي، مثيل ثالثي بوتيل الإيثر، البنزين، اليوريا، الأمونيا، متعدد كلوريد الفينيل، حمض التريفثاليك
سابك للمغذيات الزراعية	اليوريا، الأمونيا
ينساب	البولي إيثيلين، البولي بروبيلين، جلايكول الإيثيلين الأحادي، مثيل ثالثي بوتيل الإيثر، البنزين
التصنيع	البولي إيثيلين، البولي بروبيلين، البروبيلين (ثنائي أكسيد التيتانيوم)
شركة كيان السعودية للبتروكيماويات	البولي إيثيلين، البولي بروبيلين، جلايكول الإيثيلين الأحادي، بولي كربونات، بيسفينول أ
بترو رابغ	البولي إيثيلين، البولي بروبيلين، أكسيد البروبيلين، المنتجات البترولية المكررة
شركة الصحراء للبتروكيماويات (سبكيم)	البولي إيثيلين، البولي بروبيلين، الميثانول، البيوتانول، حمض الخليك، فينيل أسيتات مونومر
المجموعة السعودية	الستيرين، البنزين، السيكلو هيكسين، البروبيلين، البولي إيثيلين، البولي بروبيلين، البولي ستيرين.
المتقدمة	البولي بروبيلين
اللجين	البولي بروبيلين
كيمانول	الفورمالدهيد - محسسات الخرسانة
نماء للكيماويات	إيبوكسي الراتنج، حمض الهيدروكلوريك، هيدروكسيد الصوديوم، الصودا الحبيبية
معادن	الأمونيا و ثنائي فوسفات الأمونيا

المصدر: أرقام بلس



رئيس إدارة الأبحاث - الأوراق المالية

جاسم الجبران

+٩٦٦ ١١ ٢٢٥١٢٤٨

j.aljabran@aljaziracapital.com.sa

تعد شركة الجزيرة للأسواق المالية (الجزيرة كابيتال) الذراع الاستثماري لبنك الجزيرة، وهي شركة سعودية مساهمة مغلقة متخصصة في أعمال الأوراق المالية، ملتزمة بأحكام الشريعة الإسلامية في جميع تعاملاتها. تعمل الجزيرة كابيتال تحت إشراف هيئة سوق المال السعودية. لقد تم ترخيص الشركة من قبل هيئة سوق المال لتقديم خدمات التعامل في أعمال الأوراق المالية بصفة أصيل و وكيل والتعهد بالتغطية وخدمات الإدارة والحفظ والترتيب وتقديم المشورة. إن الجزيرة كابيتال استمرارية لقصة نجاح طويلة في سوق الأسهم السعودية حافظت خلالها لسنوات عدة على الريادة والتي نطمح بمواصلتها عن طريق التطوير المستمر لخدماتنا، ومن خلال فتح آفاق تداول جديدة لعملائنا الكرام للوصول لأسواق الأوراق المالية الإقليمية والعالمية.

١. زيادة المراكز: يعني أن السهم يتم تداوله حالياً بسعر أقل من السعر المستهدف له لمدة ١٢ شهراً. والأسهم المصنفة "زيادة المراكز" يتوقع أن يرتفع سعرها بأكثر من ١٠٪ عن مستويات الأسعار الحالية خلال الأشهر الأثني عشر المقبلة.
٢. تخفيض المراكز: يعني أن السهم يتم تداوله حالياً بسعر أعلى من السعر المستهدف له لمدة ١٢ شهراً. والأسهم المصنفة "تخفيض المراكز" يتوقع أن ينخفض سعرها بأكثر من ١٠٪ عن مستويات الأسعار الحالية خلال الأشهر الأثني عشر المقبلة.
٣. محايد: يعني أن السهم يتم تداوله في نطاق قريب من السعر المستهدف له لمدة ١٢ شهراً. والسهم المصنّف "محايد" يمكن أن يتراوح سعره زائد أو ناقص ١٠٪ عن مستويات الأسعار الحالية خلال الأشهر الأثني عشر المقبلة.
٤. التوقف عن التغطية (SR/RH): يعني أن التصنيف معلق بانتظار مزيد من التحليل بسبب وجود تغيير جوهري في أداء الشركة التشغيلي/المالي، أو تغيير ظروف السوق أو أية أسباب أخرى خاصة بشركة الجزيرة للأسواق المالية.

إفصاحات وإقرارات وإخلاء المسؤولية

إن الغاية من إعداد هذا التقرير هي تقديم صورة عامة عن الشركة أو القطاع الاقتصادي أو الموضوع الاقتصادي محل البحث، وليس الهدف تقديم توصية ببيع أو شراء أو الاحتفاظ بأية أوراق مالية أو أصول أخرى. بناءً على ما سبق، لا يأخذ هذا التقرير بعين الاعتبار الظروف المالية الخاصة بكل مستثمر ومدى قابليته / رغبته بتحمل المخاطر المتعلقة بالاستثمار في الأوراق المالية أو الأصول الأخرى، وبالتالي قد لا يكون مناسباً لجميع العملاء باختلاف أوضاعهم المالية وقدرتهم ورغبتهم في تحمل المخاطر. يفضل عموماً أن يقوم المستثمر بأخذ المشورة من عدة جهات ومصادر متعددة عندما يتعلق الأمر بالقرارات الاستثمارية وأن يدرس تأثير هذه القرارات على وضعه المالي والقانوني والضريبي وغيره قبل الدخول بهذه الاستثمارات أو تصفيتها جزئياً أو كلياً. إن أسواق الأسهم والسندات والمتغيرات الاقتصادية الجزئية والكلية ذات طبيعة متغيرة وقد تشهد تقلبات مفاجئة بدون سابق إنذار، لذلك قد يتعرض المستثمر في الأوراق المالية أو الأصول الأخرى لمخاطر وتقلبات غير متوقعة. جميع المعلومات والآراء والتوقعات والقيم العادلة أو الأسعار المستهدفة الواردة في التقرير مستمدة من مصادر تعتقد شركة الجزيرة للأسواق المالية بأنها موثوقة، لكن لم تقم شركة الجزيرة للأسواق المالية بتفنيدها هذه المعلومات بشكل مستقل، لذلك قد يحدث أن تكون هذه المعلومات مختصرة وغير كاملة، وبناءً عليه تعتبر شركة الجزيرة للأسواق المالية غير مسؤولة عن مدى دقة أو صحة المعلومات والتوقعات المبينة عليها الواردة في التقرير ولا تتحمل أية مسؤولية عن أية خسارة مادية أو معنوية قد تحدث بسبب استخدام هذا التقرير أو أجزاء منه. لا تقدم شركة الجزيرة للأسواق المالية أية ضمانات بخصوص التوقعات أو الأسعار العادلة أو الأسعار المستهدفة أو الأرقام الواردة بالتقرير وجميع التوقعات والبيانات والأرقام والقيم العادلة والأسعار المستهدفة قابلة للتغيير أو التعديل بدون إشعار مسبق. الأداء السابق لأي استثمار لا يعتبر مؤشراً للأداء المستقبلي. تقديرات السعر العادل أو السعر المستهدف والتوقعات والتوصيات بخصوص الأفاق المستقبلية الواردة بالتقرير قد لا تحصل فعلياً. قد ترتفع أو تنخفض قيمة الأسهم أو الأصول المالية الأخرى أو العائد منها. أي تغيير في أسعار العملات قد يكون له أثر إيجابي أو سلبي على قيمة / عائد السهم أو الأوراق المالية الواردة في التقرير. قد يحصل المستثمر على مبلغ أقل من المبلغ الأصلي المستثمر في حالات معينة. بعض الأسهم أو الأوراق المالية قد تكون بطبيعتها قليلة السيولة / التداول أو تصبح كذلك بشكل غير متوقع في ظروف معينة وهو ما قد يزيد المخاطرة على المستثمر. قد تطبق رسوم على الاستثمارات في الأسهم. تم إعداد هذا التقرير من قبل موظفين متخصصين في شركة الجزيرة للأسواق المالية، وهم يتعهدون بأنهم وزوجاتهم وأولادهم لا يمتلكون أسهماً أو أوراق مالية أخرى يتضمنها هذا التقرير بشكل مباشر وقت إصدار هذا التقرير، لكن كاتبو هذا التقرير و/ أو زوجاتهم / أولادهم قد يمتلكون أوراق مالية / حصص في الصناديق المفتوحة للجمهور المستثمرة في الأوراق المالية المذكورة في هذا التقرير كجزء من محفظة متنوعة والتي تدار من قبل طرف ثالث. تم إعداد هذا التقرير بشكل منفصل ومستقل من قبل إدارة الأبحاث في شركة الجزيرة للأسواق المالية ولم يتم إطلاع أي أطراف داخلية أو خارجية قد يكون لها مصلحة مباشرة أو غير مباشرة في محتويات هذا التقرير قبل النشر، ما عدا أولئك الذين يسمح لهم مركزهم الوظيفي بذلك، و/ أو الأطراف الرابعة الذين التزموا باتفاقيات الحفاظ على سرية المعلومات مع الجزيرة كابيتال. قد تملك الجزيرة كابيتال و/ أو الشركات التابعة لها حصصاً في الأوراق المالية المذكورة في هذا التقرير بشكل مباشر، أو بشكل غير مباشر عن طريق صناديق استثمارية تديرها و/ أو ضمن صناديق استثمارية تدار من قبل أطراف ثالثة. قد تكون إدارة المصرفية الاستثمارية للجزيرة كابيتال في طور المباحثات للحصول أو حصلت فعلاً على صفقة أو صفقات من قبل الشركات موضوع هذا التقرير. قد يكون أحد أعضاء مجلس الإدارة في شركة الجزيرة للأسواق المالية أو أحد مدراءها التنفيذيين، أو أكثر من فرد واحد، عضو / أعضاء في مجلس إدارة أو الإدارة التنفيذية في إحدى الشركات المذكورة في هذا التقرير أو الشركات التابعة لها. لا يسمح بنسخ هذا التقرير أو أي جزء منه للتوزيع لأي جهة سواء داخل أو خارج المملكة العربية السعودية بدون الحصول على إذن خطي مسبق من شركة الجزيرة للأسواق المالية. على الأفراد والجهات المتلقية لهذا التقرير الالتزام بهذه القيد، والقبول بهذا التقرير يعني قبول الالتزام بالقيد السابقة.

إدارة الأصول | الوساطة | المصرفية الاستثمارية | خدمات الحفظ | المشورة

الإدارة العامة: طريق الملك فهد، ص.ب. ٢٠٤٢٨ الرياض ١١٤٥٥ المملكة العربية السعودية، هاتف: ٠١١-٢٢٥٦٠٠٠ فاكس: ٠١١-٢٢٥٦٠٦٨

شركة الجزيرة للأسواق المالية (الجزيرة كابيتال) شركة مساهمة سعودية مغلقة مرخصة من هيئة السوق المالية ترخيص رقم (٧٦٠٧-٣٧)

www.aljaziracapital.com.sa | ٨٠٠ ١١٦ ٩٩٩٩