

الأخبار المحلية

- **حذّر وزير المالية السعودي** محمد الجديعان خمسة قطاعات استراتيجية تمثل محور تركيز دائماً في رؤية المملكة، وهي القطاع المالي، والصناعة والتعدين، والنقل والخدمات اللوجستية، والطاقة والكهرباء، إضافة إلى السياحة. وقال إن القطاع المالي يُعد محركاً أساسياً لبقية القطاعات الاقتصادية، فيما تضطلع الصناعة والتعدين بدور محوري في خلق الوظائف، والحد من الاستيراد، وزيادة الصادرات. (أرقام)
- أعلنت **تداول السعودية** الموافقة على الطلب المقدم من وزارة المالية لإدراج أدوات الدين الصادرة عن حكومة المملكة العربية السعودية من فئة سيق إدراجها وفقاً لقواعد الإدراج وذلك بقيمة إجمالية تبلغ 849 مليون. (أرقام)
- نقلت وكالة رويترز، عن وثيقة مصرفية تنظيمية اطلعت عليها، أن **صندوق الاستثمارات العامة السعودي** أصدر صكوكاً مقيمة بالدولار لأجل 10 سنوات، وأوضحت الوكالة في بيان لها، أن السعر الاسترشادي للطرح ذي الحجم القياسي تحدد عند نحو 120 نقطة أساس فوق سندات الخزنة الأمريكية. (أرقام)
- أعلنت شركة **طيران الرياض**، دخولها رسمياً إلى سوق الشحن الجوي العالمي، بإطلاق علامتها التجارية "الرياض للشحن"، وتفعيل عمليات شحن البضائع من خلال مخازن الشحن تحت الطائرة لأسطولها الذي يضم أكثر من 120 طائرة عريضة البدن تحت الطلب. (تداول)
- ارتفعت أرباح شركة **صالح عبدالعزيز الراشد وأولاده**، التي تعمل في تجارة مواد البناء وقطع غيار الكسارات، (تحت الإدراج طرح عام أولي - تاسي)، إلى 66.1 مليون ريال بنهاية التسعة أشهر الأولى 2025 بنسبة 74%، مقارنة بأرباح قدرها 38.0 مليون ريال خلال نفس الفترة من عام 2024. (تداول)
- تصوت الجمعية العامة غير العادية لشركة **المتحدة الدولية للمواصلات** - بدجت السعودية، المقرر انعقادها بتاريخ 19 فبراير 2026، على توصية مجلس الإدارة بزيادة رأس مال الشركة بنسبة 33.74% من 781.7 مليون ريال إلى 1045.4 مليون ريال. وستتم زيادة رأس مال عن طريق منح 26.1 مليون سهم كأسمهم منحة على المساهمين بواقع سهم واحد لكل ثلاثة أسهم قائمة. (تداول)
- أعلنت شركة **المواساة للخدمات الطبية** تسلمها للترخيص النهائي الصادر من وزارة الصحة اليوم الأربعاء، لمستشفى الشركة الجديد بمدينة ينبع الصناعية. وأوضحت الشركة في بيان لها على تداول، أنه سيتم البدء في استقبال المراجعين اعتباراً من يوم 1 فبراير 2026. وتوقعت أن يبدأ الأثر المالي على نتائج المجموعة اعتباراً من نتائج الربع الأول للعام 2026. (تداول)
- وقعت شركة **أنابيب الشرق المتكاملة للصناعة** عقداً مع شركة **علي شار للمقاولات** بقيمة تتجاوز 60 مليون ريال شامل ضريبة القيمة المضافة. وأوضحت الشركة، أن العقد يتضمن القيام بأعمال تغليف أنابيب الصلب، وتبلغ مدته 6 أشهر. وأضافت أن الأثر المالي للعقد سوف يظهر في الربع الرابع من العام المالي 2026/2025 حتى الربع الثاني من العام المالي 2027/2026، مبيّنة أنه لا توجد أطراف ذات علاقة. (تداول)
- أعلنت شركة **المطاحن الحديثة للمنتجات الغذائية** توقيع اتفاقية لشراء الذرة لأغراض الإنتاج والتصنيع مع شركة **الغدير المتقدمة التجارية** - طرف ذو علاقة - بقيمة 21.38 مليون ريال. وقالت الشركة إن العقد ستكون له آثار إيجابية على القوائم المالية خلال عام 2026م، مشيرة إلى أن مدة الاتفاقية شهران. (تداول)

تحليل السوق

أنهى **مؤشر السوق السعودي الرئيسي** تداولات يوم الأربعاء على ارتفاع بنحو 0.33% ليغلق عند 10,948 نقطة، كما بلغت قيمة التداولات نحو 4.7 مليار ريال سعودي بارتفاع بنحو 17.6% عن الجلسة السابقة، وبالمقارنة مع متوسط التداولات للشهر البالغ 4.2 مليار ريال، كما بلغ عدد الأسهم المرتفعة إلى المنخفضة 71/185 سهم. أغلق السوق الموازي على استقرار عند 23,368 نقطة، كما بلغت قيمة التداولات 13.7 مليون ريال سعودي. أغلقت قطاعات السوق الرئيسي على ارتفاع بنهاية الجلسة، حيث كان قطاعي "التأمين" و"إدارة وتطوير العقارات" الأكثر ارتفاعاً بنحو 8.0% و1.6% على التوالي، كما ارتفع قطاعي "الرعاية الصحية" و"السلع الرأسمالية" بنحو 1.2% و1.0% على التوالي، فيما انخفض قطاعي "المرافق العامة" و"الخدمات المالية" بنحو 1.0%.

الأكثر ربحية

الشركة	السعر	التغير (%)
ملاذ للتأمين	10.56	10.0
ولاء	11.66	10.0
المتحدة للتأمين	3.96	10.0
الإعادة السعودية	31.50	10.0
التعاونية	127.90	10.0

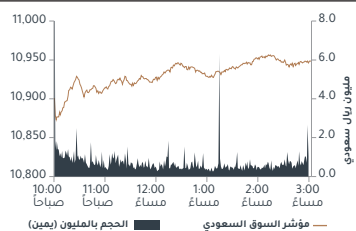
الأكثر خسارة

الشركة	السعر	التغير (%)
نفوذ	9.50	3.0-
صادرات	2.52	2.7-
أماك	106.20	2.3-
مجموعة تداول	138.00	2.1-
سيسكو القابضة	28.60	2.1-

مؤشر السوق السعودي

المؤشر	الإغلاق	الأعلى	الأدنى	التغير %	التغير منذ بداية العام %
تاسي	10,948	10,958	10,871	0.3	4.4
نمو	23,368	23,419	23,301	0.0	0.3

حركة المؤشر خلال الجلسة



المؤشرات المالية لمؤشر السوق الرئيسي (تاسي)

مكرر الربحية*	18.7
السعر إلى القيمة الدفترية (مرة)	2.1
معدل توزيع الربح إلى السعر (%)	3.4
العائد على حقوق المساهمين (%)	17.5

المصدر: أرقام *باستثناء أرامكو

القطاع	الإغلاق	التغير اليومي %	التغير منذ بداية العام %	مكرر
الطاقة	4,765	0.1	4.8	16.7
المواد الأساسية	5,398	0.2	9.2	عالي
السلع الرأسمالية	15,372	1.0	3.0	21.1
الخدمات التجارية والمهنية	4,022	0.9	0.3-	26.7
النقل	4,828	0.4	2.2-	34.4
السلع طويلة الأجل	3,524	0.4	0.3-	سالب
الخدمات الاستهلاكية	3,399	0.6	3.5-	38.4
الإعلام والترفيه	16,101	0.8	0.6-	عالي
تجزئة السلع الكمالية	7,573	0.0	1.8	21.5
تجزئة السلع الاستهلاكية	5,714	0.9	0.2	15.6
إنتاج الأغذية	4,339	0.2	0.2-	5.6
الرعاية الصحية	10,058	1.2	1.9	26.6
الأدوية	4,415	0.2	1.0	23
البنوك	12,961	0.2-	5.8	11.6
الخدمات المالية	5,327	1.0-	1.4-	21.3
التأمين	8,151	8.0	9.5	34.2
الاتصالات	9,041	0.4	3.2	9.7
المرافق العامة	6,924	1.0-	4.9-	24.5
الصناديق العقارية المتداولة	2,905	0.7	0.6-	37
إدارة وتطوير العقارات	3,012	1.6	4.7	18.3
التطبيقات وخدمات التقنية	59,440	0.1	2.2	25

معدل القيم

معدل ه أيام	معدل ١٠ أيام	معدل ٢٠ يوم	متوسط التداولات للشهر (مليار)
10,902	10,856	10,628	4.2

الإحصاءات المجمعة للسوق

القيمة (مليار ريال)	الكمية (مليون سهم)	عدد الصفقات (ألف)
الأسبوع الحالي	15.8	809.10
الأسبوع السابق	25.3	1,323.00

الشركات الأكثر وزناً بالمؤشر

الشركة	السعر	التغير (%)
أرامكو السعودية	25.00	0.0
الراجحي	102.70	0.3-
الأهلي	42.00	0.5-
معادن	73.50	0.7-
اس تي سي	43.90	0.6-

الأخبار العالمية

- أعلن الرئيس الأمريكي "دونالد ترامب"، تراجعته عن قرار فرض رسوم جمركية إضافية على بعض الدول الأوروبية المعارضة لسعيه إلى ضم جرينلاند، مشيرًا إلى توصله إلى اتفاق إطاره مستقبلًا مع الأمين العام لحلف الناتو بشأن الجزيرة. (أرقام)
- ارتفعت **الأسهم الأمريكية** في ختام تعاملات الأربعاء، لتعوض جزئيًا كبيرًا من خسائر الثلاثاء المدفوعة بتصاعد التوترات التجارية والجيوسياسية، وذلك بعد تصريحات للرئيس الأمريكي "دونالد ترامب" بشأن جرينلاند. وارتفع **مؤشر "داو جونز"** الصناعي بنسبة 1.20% أو 588 نقطة إلى 49077 نقطة. (أرقام)
- ارتفعت **أسعار النفط** في ختام تعاملات الأربعاء، مع هدوء التوترات الجيوسياسية وعقب صدور توقعات وكالة الطاقة الدولية بشأن نمو الطلب العالمي. وصعدت أسعار **العقود الآجلة لخام "برنت"** تسليم مارس بنسبة 0.50% أو 32 سنتًا إلى 65.24 دولار للبرميل. (أرقام)
- ارتفعت **أسعار الذهب** إلى مستوى قياسي في ختام تعاملات الأربعاء، وذلك على الرغم من ارتفاع الدولار وهدوء المخاوف الجيوسياسية المرتبطة بالتصعيد الأمريكي-الأوروبي بشأن جرينلاند. وزادت أسعار العقود الآجلة للمعدن الأصفر تسليم فبراير بنسبة 1.50% أو 71.7 دولار إلى 4837.50 دولار للأونصة، وهو مستوى إغلاق قياسي، ويأتي بعدما لامست الأسعار مستوى 4891.10 دولار خلال الجلسة. (أرقام)
- رفعت مجموعة "غولدمان ساكس" توقعاتها **لسعر الذهب** بنهاية العام إلى 5400 دولار للأونصة، مشيرةً إلى تصاعد الطلب من مستثمري القطاع الخاص والبنوك المركزية. وُزّع المستهدف لشهر ديسمبر 2026 من 4900 دولار للأونصة، مع توقع بأن تشتري البنوك المركزية 60 طنًا من السبائك شهريًا هذا العام (أرقام)
- تقرب كندا من أزمة اختناقات جديدة في **خطوط الأنابيب النفطية**، بعد فترة من الهدوء استمرت عامين، وذلك في ظل تأثير وفرة المعروض العالمي من النفط الخام على الأسعار. وقلصت شركة "إنبريدج" الكميات المسموح بنقلها عبر خط أنابيبها الرئيسي خلال شهر فبراير إلى أدنى مستوياتها منذ مارس 2024، قبل توسيع خط أنابيب "ترانس ماونتن" الذي أضاف 600 ألف برميل يوميًا إلى طاقة التصدير لغرب البلاد. (أرقام)

الأسواق الإقليمية

السوق	الإغلاق	التغير اليومي %	التغير الشهري %	التغير منذ بداية العام %	مكرر الربحية
دبي	6,397	0.3	5.8	5.8	10.4
أبو ظبي	10,206	0.1	2.1	2.1	20.1
الكويت	9,437	0.0	0.6-	0.6-	16.1
قطر	11,217	0.0-	4.2	4.2	12.6
عمان	6,187	0.9-	5.5	5.5	10.1
البحرين	2,052	0.1-	0.7-	0.7-	14.1
مصر	46,049	0.3	10.1	10.1	9.6

الأسواق العالمية

المؤشر	الإغلاق	التغير اليومي %	التغير الشهري %	التغير منذ بداية العام %	مكرر الربحية
أمريكا (DJ)	49,077	1.2	2.1	2.1	25.4
أمريكا (Nasdaq)	23,225	1.2	0.1-	0.1-	43.4
أمريكا (500 S&P)	6,876	1.2	0.4	0.4	27.5
المملكة المتحدة (100 FTSE)	10,138	0.1	2.1	2.1	15.3
ألمانيا (30 DAX)	24,561	0.6-	0.3	0.3	19.1
فرنسا (40 CAC)	8,069	0.1	1.0-	1.0-	17.7
اليابان (225 Nikkei)	52,775	0.4-	4.8	4.8	22.3
برازيل (IBOVESPA)	171,817	3.3	6.6	6.6	12.0
هونغ كونغ (HIS)	26,585	0.4	3.7	3.7	13.5
كوريا الجنوبية (KOSPI)	4,910	0.5	16.5	16.5	21.3
الصين (SHCOMP)	4,117	0.1	3.7	3.7	19.7
أستراليا (200 ASX)	8,783	0.4-	0.8	0.8	21.6
الهند (Sensex)	81,910	0.3-	3.9-	3.9-	23.5
الأسواق الناشئة (MSCI)	1,480	0.0-	5.4	5.4	18.0
عالمي (MSCI)	4,470	0.7	0.9	0.9	23.9

أسواق السلع (دولار أمريكي)

السلعة	السعر	التغير اليومي %	التغير الشهري %	التغير منذ بداية العام %
النفط العربي الخفيف (برميل)	64.8	0.4	5.0	5.0
خام برنت (برميل)	65.2	0.5	7.2	7.2
خام غرب تكساس (برميل)	60.6	0.5	5.6	5.6
الغاز الطبيعي (مليون وحدة حرارية)	4.9	24.8	32.3	32.3
الذهب (أونصة)	4,831.7	1.4	11.9	11.9
الفضة (أونصة)	93.1	1.6-	29.9	29.9
الحديد (طن)	941.0	0.1	0.6	0.6
خام الحديد (يوان صيني/طن متري)	806.0	0.4	0.2-	0.2-
الألومنيوم (دولار أمريكي/طن متري)	3,115.0	0.2	4.0	4.0
النحاس (دولار أمريكي/طن متري)	12,810.0	0.4	3.1	3.1
سكر (دولار أمريكي/رطل)	14.7	0.1	1.8-	1.8-
بودرة الحليب (يورو/طن متري)	2,088.0	0.6-	4.4	4.4

أسعار الفائدة بين البنوك

المنطقة	الفائدة	التغير اليومي (نقطة أساس)	التغير الشهري (نقطة أساس)	التغير منذ بداية العام (نقطة أساس)
السعودية (سايبور شهر واحد)	4.750	1.25-	1.7-	1.7-
السعودية (سايبور 3 شهور)	4.890	5.01-	3.0	3.0
السعودية (سايبور 6 شهور)	5.266	9.11-	4.0	4.0
السعودية (سايبور 12 شهر)	4.892	2.96	19.0-	19.0-
الولايات المتحدة (سوفور 3 شهور)	3.669	0.05-	1.8	1.8
الإمارات (إيبور 3 شهور)	3.552	5.24-	7.8	7.8

مصادر البيانات: تداول ، بلومبرغ ، رويترز
اعتبارًا من إغلاق 21 يناير 2026

المصادر: تداول، أرقام

التعليق على مؤشر السوق الرئيسي

- ارتفع مؤشر السوق الرئيسي يوم الأربعاء بدعم من ارتفاع قطاع الاتصالات وقطاع المواد الأساسية. ليغلق بذلك السوق على ارتفاع بنسبة 0.33% عند 10,948 نقطة. من حيث النشاط، بلغ إجمالي عدد الأسهم المتداولة ما يقارب 235 مليون سهم بنحو 4.7 مليار ريال سعودي. بلغ عدد الأسهم المرتفعة إلى المنخفضة 71/185.

التوقعات الفنية

- أغلق مؤشر السوق الرئيسي تداولات الجلسة الأخيرة بالقرب من مستوى 10,948 نقطة بارتفاع 36 نقطة. عادت عمليات الشراء مما أدى إلى ارتفاع المؤشر نحو المقاومة الرئيسية لتصحيح 50% فيبوناتشي حول مستوى 11,030 نقطة. وقد يؤدي اختراق هذا المستوى إلى المزيد من الارتفاع نحو تصحيح 61.8% فيبوناتشي حول مستوى 11,205 نقطة. شكل مؤشر السوق الرئيسي شمعة ابتلاع صاعدة (Bullish Engulfing) مما يعكس سيطرة معنويات الشراء وإمكانية حدوث المزيد من عمليات الشراء خلال الفترة القادمة. أيضاً، تستمر حركة مؤشر القوة النسبية RSI فوق مستوى 50 نقطة، مما يشير إلى زخم إيجابي. توجد مقاومة فورية لمؤشر السوق الرئيسي حول مستوى 11,030 نقطة، وفي حالة اختراقه، يجب مراقبة المقاومة التالية حول المستويات 11,100 - 11,205 نقطة. في المقابل، يوجد دعم فوري حول مستوى 10,870 نقطة. وقد يؤدي كسره إلى انخفاض المؤشر نحو الدعم التالي حول المستويات 10,790 - 10,750 نقطة. ننصح المتداولين بالشراء الحذر ومراقبة مستوى المقاومة الرئيسي حول مستوى 10,030 نقطة، حيث قد يؤدي اختراقه إلى المزيد من عمليات الشراء.

المقاومة والدعم للمؤشر

دعم 3	دعم 2	دعم 1	المحور	مقاومة 1	مقاومة 2	مقاومة 3
10,750	10,790	10,870	10,945	11,030	11,100	11,205

المؤشر	تاسي
الرمز	مؤشر السوق السعودي
آخر إغلاق	10,948
نظرة قريبة المدى	شراء حذر
الأعلى - الأدنى خلال 52 أسبوع	10,282 - 12,536

بيانات السوق	القيمة السوقية لتداول (مليار ريال سعودي)
قيمة التداول (مليون ريال سعودي)	4,743.4
حجم التداولات (بالمليون)	234.7
عدد الصفقات	465,358
الأسهم المرتفعة : المنخفضة	71: 185

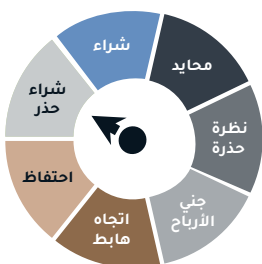
الإحصاءات الرئيسية	التغير اليومي
التغير في العائد منذ بداية الشهر إلى تاريخه	4.36%
التغير منذ بداية الربع إلى تاريخه	4.36%
التغير منذ بداية العام إلى تاريخه	4.36%
متوسط كمية التداول اليومي 3 أشهر (مليون)	186.3
متوسط قيمة التداول اليومي 3 أشهر (مليون ريال سعودي)	3,816.1



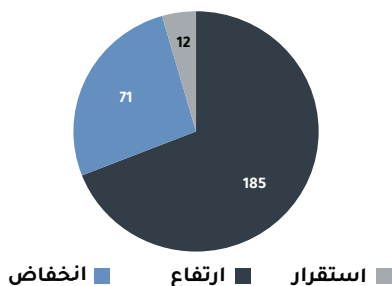
المصدر: بلومبرغ، أرقام

مؤشر السوق الرئيسي - الرسم البياني اليومي

نظرتنا



عمق السوق



المصدر: تريندنج فيو، إدارة الأبحاث في الجزيرة كابيتال

السوق السعودي - أفضل اختياراتنا لليوم

الرمز	الشركة	*الإغلاق	نطاق الشراء	نطاق البيع	العائد المتوقع %	وقف الخسارة
4083	تسهيل	146.40	146.40 - 145.00	154.50 - 150.00	5.53%	142.90

* ملاحظة - يعتمد وقف الخسارة على أساس التذبذب خلال اليوم

كما في 21 يناير 2026

الرسوم البيانية لهذا اليوم



المصدر: تريبينج فيو، إدارة الأبحاث في الجزيرة كابيتال

ملاحظات فنية

ارتد **سهم تسهيل** من الحد السفلي للقناة الهابطة بالقرب من مستوى الدعم للقاء السابق. أيضا، أظهر مؤشر القوة النسبية RSI دايفرجنس "Divergence" إيجابي مما يشير إلى احتمال حدوث ارتداد إيجابي. نوصي بشراء السهم عند المستويات من 145.00 إلى 146.40 ريال سعودي لاستهداف المستويات من 150.00 إلى 154.50 ريال سعودي مع وقف خسارة عند الإغلاق تحت مستوى **142.90** ريال سعودي.

تعد شركة الجزيرة للأسواق المالية (الجزيرة كابيتال) الذراع الاستثماري لبنك الجزيرة، وهي شركة سعودية مساهمة مقفلة متخصصة في أعمال الأوراق المالية، وملتزمة بأحكام الشريعة الإسلامية في جميع تعاملاتها. تعمل الجزيرة كابيتال تحت إشراف هيئة سوق المال السعودية. لقد تم ترخيص الشركة من قبل هيئة سوق المال لتقديم خدمات التعامل في أعمال الأوراق المالية بصفة أصيل و وكيل والتعهد بالتغطية وخدمات الإدارة والحفظ والترتيب وتقديم المشورة. إن الجزيرة كابيتال استثمارية لقصة نجاح طويلة في سوق الأسهم السعودية حافظت خلالها لسنوات عدة على الريادة والتي نطمح بمواصلتها عن طريق التطوير المستمر لخدماتنا، ومن خلال فتح آفاق تداول جديدة لعملائنا الكرام للوصول لأسواق الأوراق المالية الإقليمية والعالمية.

1. زيادة المراكز: يعني أن السهم يتم تداوله حالياً بسعر أقل من السعر المستهدف له لمدة 12 شهراً. والأسهم المصنفة "زيادة المراكز" يتوقع أن يرتفع سعرها بأكثر من 10% عن مستويات الأسعار الحالية خلال الأشهر الأثني عشر المقبلة.
2. تخفيض المراكز: يعني أن السهم يتم تداوله حالياً بسعر أعلى من السعر المستهدف له لمدة 12 شهراً. و الأسهم المصنفة "تخفيض المراكز" يتوقع أن ينخفض سعرها بأكثر من 10% عن مستويات الأسعار الحالية خلال الأشهر الأثني عشر المقبلة.
3. محايد: يعني أن السهم يتم تداوله في نطاق قريب من السعر المستهدف له لمدة 12 شهراً. والسهم المصنّف "محايد" يمكن أن يتراوح سعره زائد أو ناقص 10% عن مستويات الأسعار الحالية خلال الأشهر الأثني عشر المقبلة.
4. التوقف عن التغطية (SR/RH): يعني أن التصنيف معقّد بانتظار مزيد من التحليل بسبب وجود تغيير جوهري في أداء الشركة التشغيلي/المالي، أو تغير ظروف السوق أو أية أسباب أخرى خاصة بشركة الجزيرة للأسواق المالية.

إفصاحات وإقرارات وإخلاء المسؤولية

إن الغاية من إعداد هذا التقرير هي تقديم صورة عامة عن الشركة أو القطاع الاقتصادي أو الموضوع الاقتصادي محل البحث، وليس الهدف تقديم توصية ببيع أو شراء أو الاحتفاظ بأية أوراق مالية أو أصول أخرى. بناءً على ما سبق، لا يأخذ هذا التقرير بعين الاعتبار الظروف المالية الخاصة بكل مستثمر ومدى قابليته/ رغبته بتحمل المخاطر المتعلقة بالاستثمار في الأوراق المالية أو الأصول الأخرى، وبالتالي قد لا يكون مناسباً لجميع العملاء باختلاف أوضاعهم المالية وقدرتهم ورغبتهم في تحمل المخاطر. يفضل عموماً أن يقوم المستثمر بأخذ المشورة من عدة جهات ومصادر متعددة عندما يتعلق الأمر بالقرارات الاستثمارية وأن يدرس تأثير هذه القرارات على وضعه المالي والقانوني والضريبي وغيره قبل الدخول بهذه الاستثمارات أو تصفيتها جزئياً أو كلياً. إن الأوراق المالية والمتغيرات الاقتصادية الجزئية والكلية ذات طبيعة متغيرة وقد تشهد تقلبات مفاجئة بدون سابق إنذار، لذلك قد يتعرض المستثمر في الأوراق المالية أو الأصول الأخرى لمخاطر وتقلبات غير متوقعة. جميع المعلومات والآراء والتوقعات والقيم العادلة أو الأسعار المستهدفة الواردة في التقرير مستقاة من مصادر تعتقد شركة الجزيرة للأسواق المالية بأنها موثوقة، لكن لم تقم شركة الجزيرة للأسواق المالية بتنفيذ هذه المعلومات بشكل مستقل، لذلك قد يحدث أن تكون هذه المعلومات مختصرة وغير كاملة، وبناءً عليه تعتبر شركة الجزيرة للأسواق المالية غير مسؤولة عن مدى دقة أو صحة المعلومات والتوقعات المبينة عليها الواردة في التقرير ولا تتحمل أية مسؤولية عن أية خسارة مادية أو معنوية قد تحدث بسبب استخدام هذا التقرير أو أجزاء منه. لا تقدم شركة الجزيرة للأسواق المالية أية ضمانات بخصوص التوقعات أو الأسعار العادلة أو الأسعار المستهدفة أو الأرقام الواردة بالتقرير وجميع التوقعات والبيانات والأرقام والقيم العادلة والأسعار المستهدفة قابلة للتغيير أو التعديل بدون إشعار مسبق. الأداء السابق لأي استثمار لا يعتبر مؤشراً للأداء المستقبلي. تقديرات السعر العادل أو السعر المستهدف والتوقعات والتصريحات بخصوص الآفاق المستقبلية الواردة بالتقرير قد لا تحصل فعلياً. قد ترتفع أو تنخفض قيمة الأسهم أو الأصول المالية الأخرى أو العائد منها، أي تغير في أسعار العملات قد يكون له أثر إيجابي أو سلبي على قيمة/عائد السهم أو الأوراق المالية الواردة في التقرير. بعض الأوراق المالية قد تكون بطبيعتها قليلة السيولة / التداول أو تصبح كذلك بشكل غير متوقع في ظروف معينة وهو ما قد يزيد المخاطرة على المستثمر. قد تطبق رسوم على الاستثمارات في الأسهم. الجزيرة كابيتال أو موظفيها أو أحد أعضاء مجلس إدارتها أو أكثر من الشركات التابعة أو عملائها قد يكون لهم استثمارات في الأوراق المالية أو الأصول المشار إليها في هذا التقرير. تم إعداد هذا التقرير بشكل منفصل ومستقل من قبل إدارة الأبحاث في شركة الجزيرة للأسواق المالية ولم يتم إطلاع أي أطراف داخلية أو خارجية قد يكون لها مصلحة مباشرة أو غير مباشرة في محتويات هذا التقرير قبل النشر. ما عدا أولئك الذين يسمح لهم مركزهم الوظيفي بذلك، و/أو الأطراف الذين التزموا باتفاقية الحفاظ على سرية المعلومات مع الجزيرة كابيتال. لا يسمح بنسخ هذا التقرير أو أي جزء منه للتوزيع لأي جهة سواء داخل أو خارج المملكة العربية السعودية بدون الحصول على إذن خطي مسبق من شركة الجزيرة للأسواق المالية. على الأفراد والجهات المتلقية لهذا التقرير الالتزام بهذه القيود، والقبول بهذا التقرير يعني قبول الالتزام بالقيود السابقة.