

# البنوك السعودية

## التقرير الشهري - فبراير 2026



نمو الودائع يتجاوز الزيادة في القروض خلال شهر فبراير 2026، مما أدى إلى انخفاض في معدل القروض إلى الودائع؛ تراجع الأرباح في فبراير عن الشهر السابق بنسبة 3.2%

محلل مالي أول

فهد قريشي، CFA

+966 11 2256135

f.irfan@aljaziracapital.com.sa

**نمو الودائع يتجاوز الزيادة في القروض خلال شهر فبراير 2026، مما أدى إلى انخفاض في معدل القروض إلى الودائع؛ تراجع الأرباح في فبراير عن الشهر السابق بنسبة 3.2% (ارتفاع 0.1% عن الشهر المماثل من العام السابق).**

تباطأ نمو القروض لدى البنوك السعودية خلال شهر فبراير 2026 إلى 0.47% عن الشهر السابق فيما ارتفعت الودائع بنحو 2.3% خلال نفس الفترة؛ تراجع الربح الشهري قبل الضرائب خلال شهر فبراير 2026 بنسبة 3.2% عن الشهر السابق ليصل إلى 8.3 مليار ريال سعودي. انخفض معدل القروض إلى الودائع النظامي بنحو 200 نقطة أساس عن الشهر السابق ليصل إلى 79.2% حيث تجاوز نمو الودائع زيادة محفظة القروض. تراجع الفارق بين معدل ساييور ومعدل سوفر لأجل 6 أشهر بنحو 7 نقاط أساس عن الشهر السابق ليصل إلى 1.57%، لكنه لا يزال أعلى بكثير من المتوسط طويل الأجل البالغ 0.53% بسبب ضعف السيولة. تباطأ الإنفاق الإستهلاكي قليلاً عن الشهر السابق حيث انخفضت المعاملات عبر نقاط البيع ومبيعات التجارة الإلكترونية باستخدام بطاقات «مدى» بنسبة 6.0% و 6.6% عن الشهر السابق لتصل إلى 59.9 مليار ريال سعودي و 30.4 مليار ريال سعودي على التوالي.

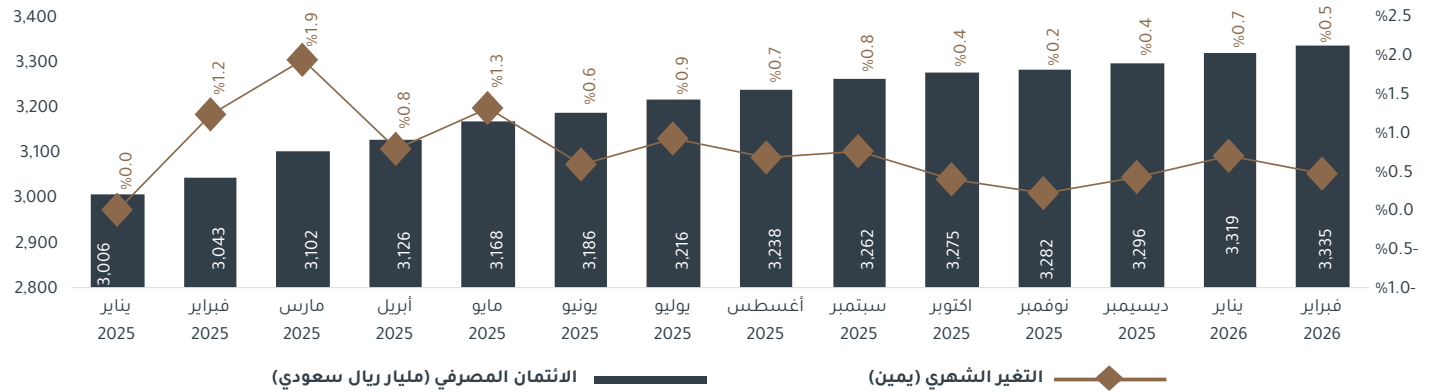
**نمو القروض وأداء القطاع:** ارتفع إجمالي القروض في فبراير 2026 عن الشهر السابق بنسبة 0.47% و 9.6% عن الشهر المماثل من العام السابق إلى 3,334 مليار ريال سعودي. وتباطأ نمو القروض إلى معدلات من خاتمة واحدة لأول مرة منذ أكثر من عامين. ارتفعت قروض الأفراد في فبراير 2026 عن الشهر السابق بنسبة 0.22% و 4.8% عن الشهر المماثل من العام السابق إلى 1,449 مليار ريال سعودي. كما ارتفعت قروض الشركات عن الشهر السابق بنسبة 0.66% و 13.6% عن الشهر المماثل من العام السابق إلى 1,886 مليار ريال سعودي. انخفضت إصدارات قروض الرهن العقاري الجديدة في فبراير 2026 عن الشهر السابق بنسبة 13.2% و 39.7% عن الشهر المماثل من العام السابق لتصل إلى أحد أدنى مستوياتها عند 5.4 مليار ريال سعودي. تراجع القروض الممنوح لشركات القطاع العام عن الشهر السابق بنسبة 1.0% إلى 251.9 مليار ريال سعودي.

**نمو ومزيج الودائع:** ارتفع إجمالي الودائع عن الشهر السابق بنسبة 2.3% و 8.8% عن الشهر المماثل من العام السابق إلى 3,041 مليار ريال سعودي. يعود هذا النمو إلى ارتفاع الودائع شبه النقدية الأخرى عن الشهر السابق بنسبة 3.7% و 20.6% عن الشهر المماثل من العام السابق إلى 354 مليار ريال سعودي. ارتفعت الودائع لأجل عن الشهر السابق بنسبة 1.1% و 16.2% عن الشهر المماثل من العام السابق إلى 1,198 مليار ريال سعودي نتيجة نمو الودائع غير الحكومية عن الشهر المماثل من العام السابق بنسبة 3.0%. ارتفعت الودائع تحت الطلب عن الشهر السابق بنسبة 2.9% و 1.2% عن الشهر المماثل من العام السابق إلى 1,488 مليار ريال سعودي وارتفعت الودائع غير الحكومية عن الشهر السابق بنسبة 0.6% و الودائع الحكومية بنسبة 12.7%. عموماً، ارتفعت حصة الودائع تحت الطلب في إجمالي الودائع خلال شهر فبراير 2026 بنحو 30 نقطة أساس عن الشهر السابق (فيما انخفضت بنحو 366 نقطة أساس عن الشهر المماثل من العام السابق) لتصل إلى 48.9%. فيما انخفضت حصة الودائع لأجل وودائع الإيداع بنحو 46 نقطة أساس عن الشهر السابق (فيما ارتفعت بنحو 252 نقطة أساس عن الشهر المماثل من العام السابق) لتصل إلى 39.4%. ارتفعت حصة الودائع شبه النقدية الأخرى في فبراير 2026 بنحو 16 نقطة أساس عن الشهر السابق و 115 نقطة أساس عن الشهر المماثل من العام السابق إلى 11.7%.

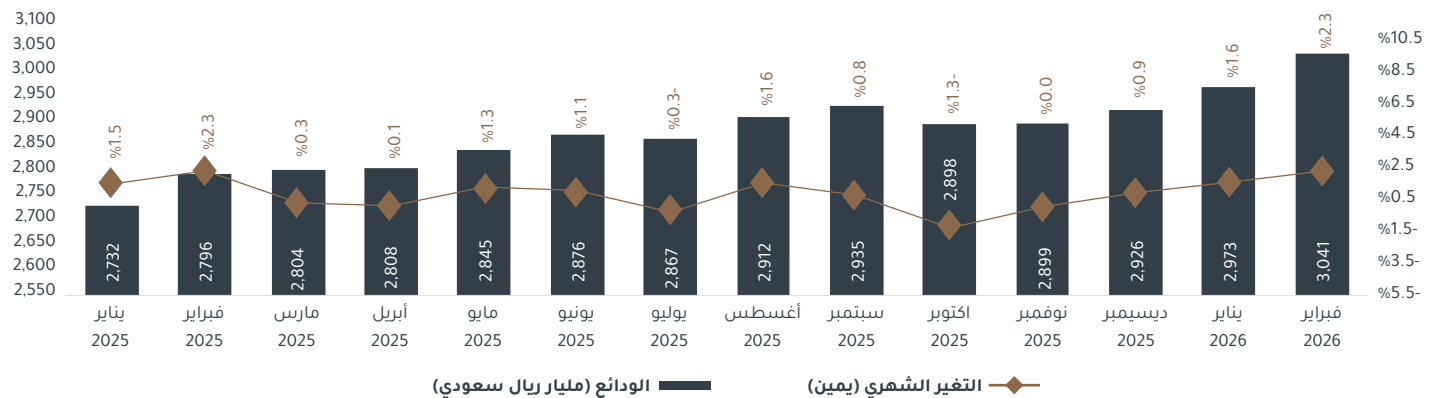
**اتجاه ربحية القطاع:** انخفض الربح قبل الزكاة والضرائب خلال شهر فبراير 2026 بنسبة 3.2% عن الشهر السابق فيما ارتفع بنسبة 0.1% عن الشهر المماثل من من العام السابق إلى 8.3 مليار ريال سعودي بسبب ارتفاع إجمالي صافي الربح لشهري يناير وفبراير 2026 بنسبة 2.4% عن الفترة المماثلة من العام السابق.

**اتجاه معدل القروض إلى الودائع والفارق بين معدل ساييور ومعدل سوفر:** انخفض معدل القروض إلى الودائع الطبيعي والنظامي في فبراير 2026 بنحو 200 و 39 نقطة أساس عن الشهر السابق ليصل إلى 79.2% و 109.7% على التوالي حيث تجاوز نمو الودائع بنسبة 2.3% عن الشهر السابق نمو القروض بنسبة 0.47% خلال نفس الفترة. انخفض معدل ساييور لأجل 3 أشهر بنحو نقطة أساس واحدة عن الشهر السابق و 61 نقطة أساس عن الشهر المماثل من العام السابق إلى 4.84%. تراجع الفارق بين معدل ساييور ومعدل سوفر لأجل 6 أشهر و 12 شهراً خلال شهر فبراير 2026 بنحو 7 و 16 نقطة أساس عن الشهر السابق إلى 1.57% و 1.34%. لا يزال الفارق أعلى بكثير من المتوسطات طويلة الأجل بسبب ضعف السيولة.

**المبيعات والمعاملات عبر نقاط البيع:** انخفض إجمالي المبيعات عبر نقاط البيع عن الشهر السابق بنسبة 6.0% فيما ارتفع بنسبة 3.5% عن الشهر المماثل من العام السابق إلى 59.9 مليار ريال سعودي. كما تراجع مبيعات التجارة الإلكترونية باستخدام بطاقات مدى عن الشهر السابق بنسبة 6.6% فيما ارتفعت بنسبة 4.6% عن الشهر المماثل من العام السابق إلى 30.4 مليار ريال سعودي.

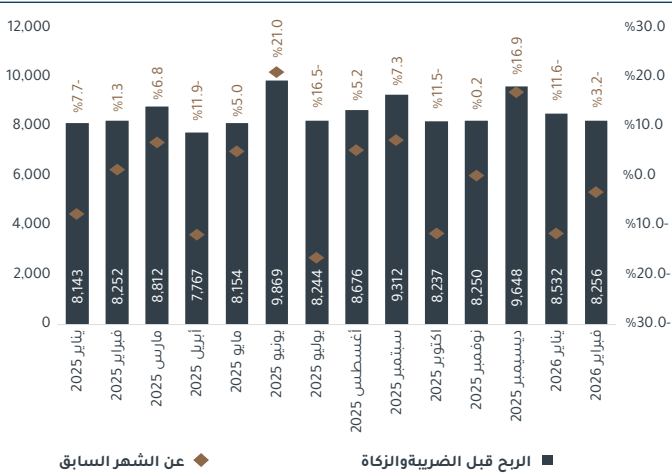
**إثتمان القطاع المصرفي (مليار ريال سعودي)**

المصدر: البنك المركزي السعودي (ساما)، إدارة الأبحاث في الجزيرة كابيتال

**إجمالي الودائع (مليار ريال سعودي)**

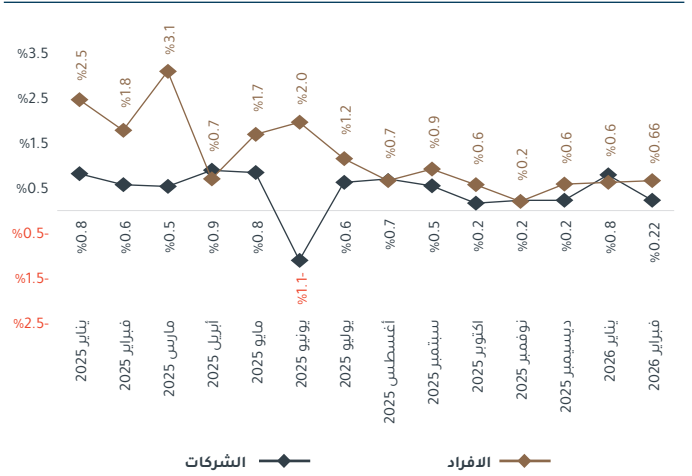
المصدر: البنك المركزي السعودي (ساما)، إدارة الأبحاث في الجزيرة كابيتال

ربح القطاع قبل الزكاة والضرائب (مليار ريال سعودي)



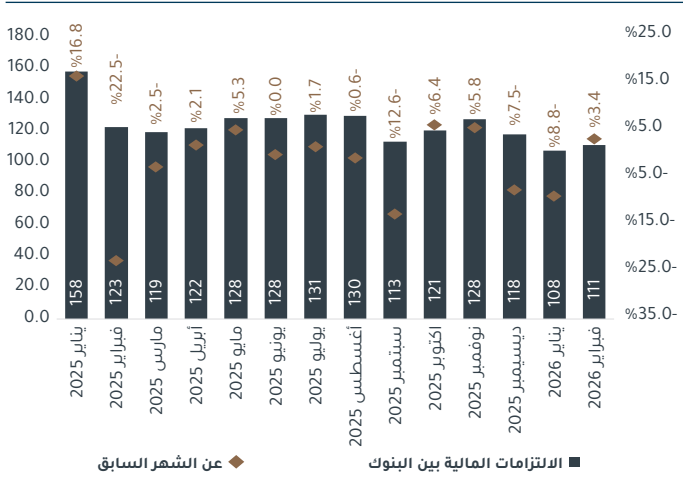
المصدر: البنك المركزي السعودي (ساما)، إدارة الأبحاث في الجزيرة كابيتال

نمو قروض الأفراد مقارنة بقروض الشركات



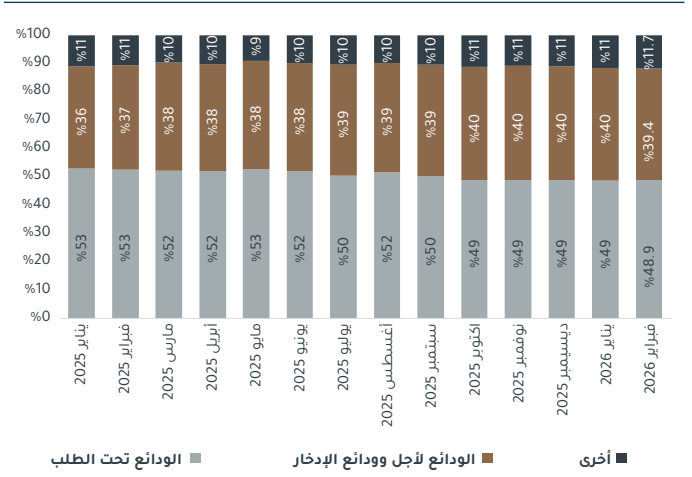
المصدر: البنك المركزي السعودي (ساما)، إدارة الأبحاث في الجزيرة كابيتال

المطلوبات بين البنوك (مليار ريال سعودي)



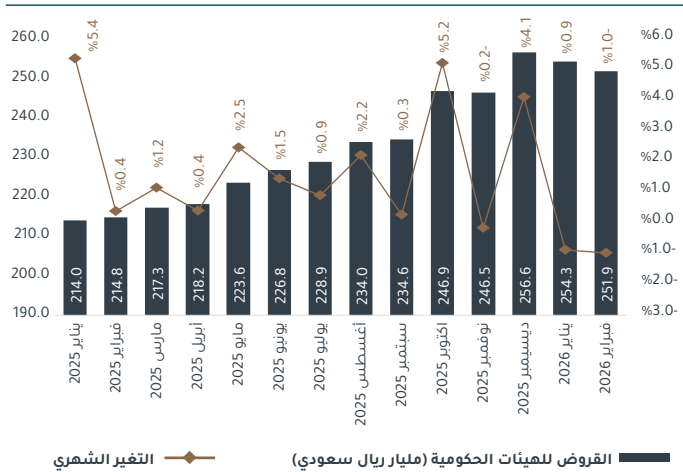
المصدر: البنك المركزي السعودي (ساما)، إدارة الأبحاث في الجزيرة كابيتال

مزيج الودائع



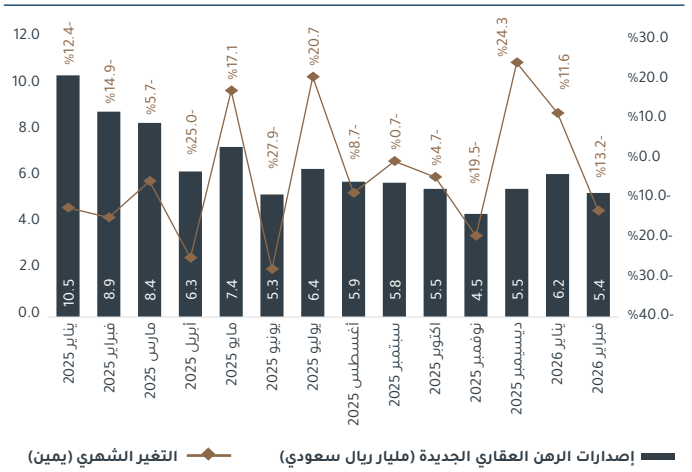
المصدر: البنك المركزي السعودي (ساما)، إدارة الأبحاث في الجزيرة كابيتال

القروض الممنوحة لشركات القطاع العام (مليار ريال سعودي)



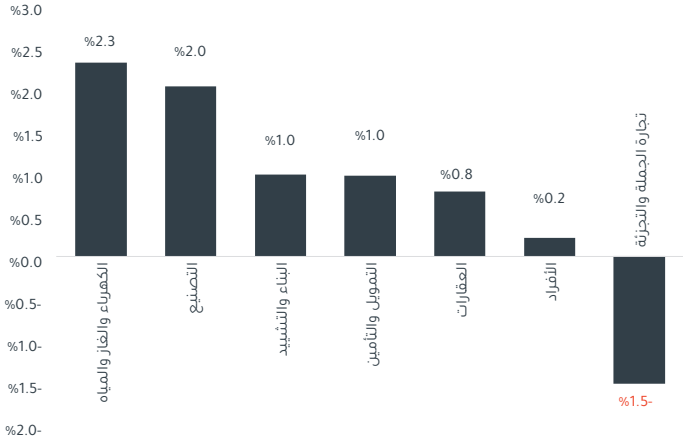
المصدر: البنك المركزي السعودي (ساما)، إدارة الأبحاث في الجزيرة كابيتال

إصدارات قروض الرهن العقاري (مليار ريال سعودي)



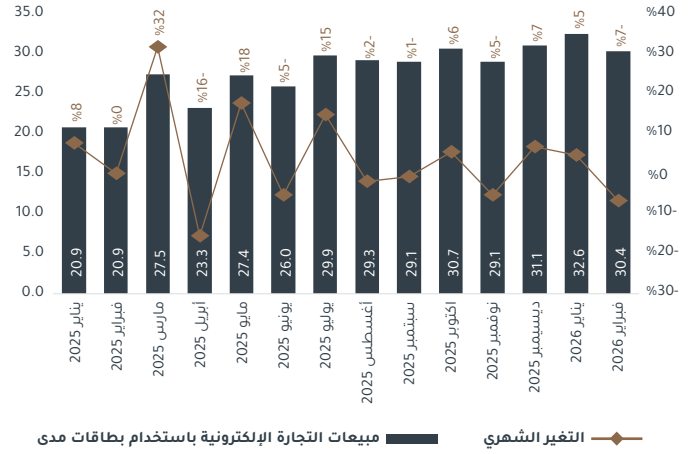
المصدر: البنك المركزي السعودي (ساما)، إدارة الأبحاث في الجزيرة كابيتال

نمو القروض حسب النشاط - فبراير 2026 (عن الشهر السابق)



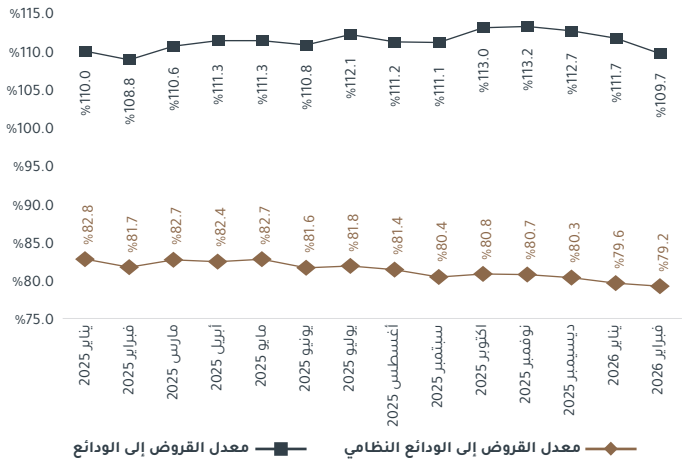
المصدر: البنك المركزي السعودي (ساما)، إدارة الأبحاث في الجزيرة كابيتال

مبيعات التجارة الإلكترونية باستخدام بطاقات مدى (مليار ريال سعودي)



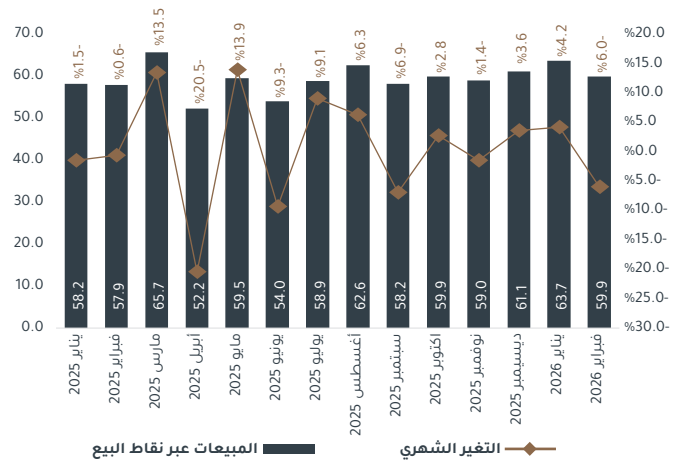
المصدر: البنك المركزي السعودي (ساما)، إدارة الأبحاث في الجزيرة كابيتال

معدل القروض الى الودائع النظامي وغير النظامي



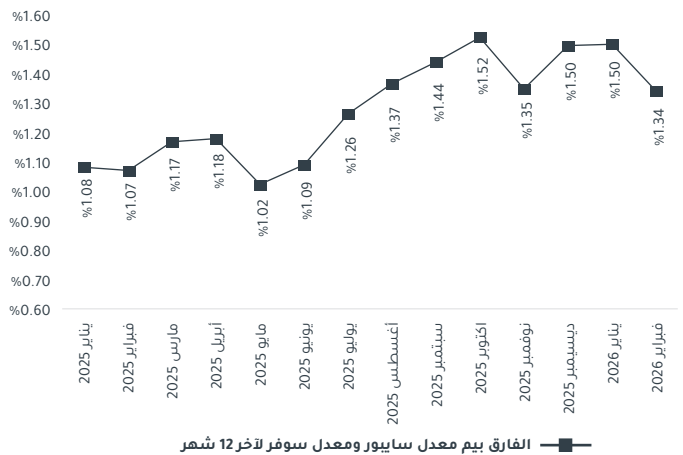
المصدر: البنك المركزي السعودي (ساما)، إدارة الأبحاث في الجزيرة كابيتال

مبيعات نقاط البيع (مليار ريال سعودي)



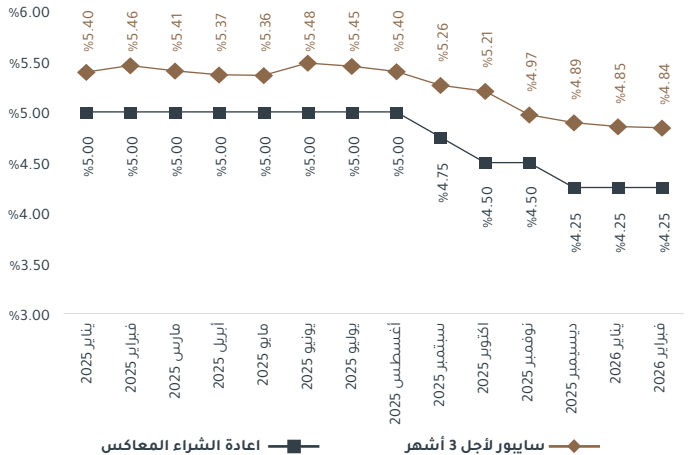
المصدر: البنك المركزي السعودي (ساما)، إدارة الأبحاث في الجزيرة كابيتال

الفارق بين معدل ساييور ومعدل سوفر



المصدر: البنك المركزي السعودي (ساما)، إدارة الأبحاث في الجزيرة كابيتال

معدل اتفاقيات اعادة الشراء المعاكس ومعدل ساييور لأجل 3 أشهر



المصدر: البنك المركزي السعودي (ساما)، إدارة الأبحاث في الجزيرة كابيتال

رئيس إدارة الأبحاث - الأوراق المالية  
جاسم الجبران  
+966 11 2256248  
j.aljabran@aljaziracapital.com.sa

تعد شركة الجزيرة للأسواق المالية (الجزيرة كابيتال) الذراع الاستثماري لبنك الجزيرة، وهي شركة سعودية مساهمة مغلقة متخصصة في أعمال الأوراق المالية، وملتزمة بأحكام الشريعة الإسلامية في جميع تعاملاتها. تعمل الجزيرة كابيتال تحت إشراف هيئة سوق المال السعودية. لقد تم ترخيص الشركة من قبل هيئة سوق المال لتقديم خدمات التعامل في أعمال الأوراق المالية بصفة أصيل و وكيل والتعهد بالتغطية وخدمات الإدارة والحفظ والترتيب وتقديم المشورة. إن الجزيرة كابيتال استثمارية لقصة نجاح طويلة في سوق الأسهم السعودية حافظت خلالها لسنوات عدة على الريادة والتي نطمح بمواصلتها عن طريق التطوير المستمر لخدماتنا، ومن خلال فتح آفاق تداول جديدة لعملائنا الكرام للوصول لأسواق الأوراق المالية الإقليمية والعالمية.

1. زيادة المراكز: يعني أن السهم يتم تداوله حالياً بسعر أقل من السعر المستهدف له لمدة 12 شهراً. والأسهم المصنفة "زيادة المراكز" يتوقع أن يرتفع سعرها بأكثر من 10% عن مستويات الأسعار الحالية خلال الأشهر الأثني عشر المقبلة.
2. تخفيض المراكز: يعني أن السهم يتم تداوله حالياً بسعر أعلى من السعر المستهدف له لمدة 12 شهراً. و الأسهم المصنفة "تخفيض المراكز" يتوقع أن ينخفض سعرها بأكثر من 10% عن مستويات الأسعار الحالية خلال الأشهر الأثني عشر المقبلة.
3. محايد: يعني أن السهم يتم تداوله في نطاق قريب من السعر المستهدف له لمدة 12 شهراً. والسهم المصنّف "محايد" يمكن أن يتراوح سعره زائد أو ناقص 10% عن مستويات الأسعار الحالية خلال الأشهر الأثني عشر المقبلة.
4. التوقف عن التغطية (SR/RH): يعني أن التصنيف معقّب بانتظار مزيد من التحليل بسبب وجود تغيير جوهري في أداء الشركة التشغيلي/المالي، أو تغير ظروف السوق أو أية أسباب أخرى خاصة بشركة الجزيرة للأسواق المالية.

## إفصاحات وإقرارات وإخلاء المسؤولية

إن الغاية من إعداد هذا التقرير هي تقديم صورة عامة عن الشركة أو القطاع الاقتصادي أو الموضوع الاقتصادي محل البحث، وليس الهدف تقديم توصية ببيع أو شراء أو الاحتفاظ بأية أوراق مالية أو أصول أخرى. بناءً على ما سبق، لا يأخذ هذا التقرير بعين الاعتبار الظروف المالية الخاصة بكل مستثمر ومدى قابليته/رغبته بتحمل المخاطر المتعلقة بالاستثمار في الأوراق المالية أو الأصول الأخرى، وبالتالي قد لا يكون مناسباً لجميع العملاء باختلاف أوضاعهم المالية وقدرتهم ورغبتهم في تحمل المخاطر. يفضل عموماً أن يقوم المستثمر بأخذ المشورة من عدة جهات ومصادر متعددة عندما يتعلق الأمر بالقرارات الاستثمارية وأن يدرس تأثير هذه القرارات على وضعه المالي والقانوني والضريبي وغيره قبل الدخول بهذه الاستثمارات أو تصفيتها جزئياً أو كلياً. إن الأوراق المالية والمتغيرات الاقتصادية الجزئية والكلية ذات طبيعة متغيرة وقد تشهد تقلبات مفاجئة بدون سابق إنذار، لذلك قد يتعرض المستثمر في الأوراق المالية أو الأصول الأخرى لمخاطر وتقلبات غير متوقعة. جميع المعلومات والآراء والتوقعات والقيم العادلة أو الأسعار المستهدفة الواردة في التقرير مستقاة من مصادر تعتقد شركة الجزيرة للأسواق المالية بأنها موثوقة، لكن لم تقم شركة الجزيرة للأسواق المالية بتقنين هذه المعلومات بشكل مستقل، لذلك قد يحدث أن تكون هذه المعلومات مختصرة وغير كاملة، وبناءً عليه تعتبر شركة الجزيرة للأسواق المالية غير مسؤولة عن مدى دقة أو صحة المعلومات والتوقعات المبينة عليها الواردة في التقرير ولا تتحمل أية مسؤولية عن أية خسارة مادية أو معنوية قد تحدث بسبب استخدام هذا التقرير أو أجزاء منه. لا تقدم شركة الجزيرة للأسواق المالية أية ضمانات بخصوص التوقعات أو الأسعار العادلة أو الأسعار المستهدفة أو الأرقام الواردة بالتقرير وجميع التوقعات والبيانات والأرقام والقيم العادلة والأسعار المستهدفة قابلة للتغيير أو التعديل بدون إشعار مسبق. الأداء السابق لأي استثمار لا يعتبر مؤشراً للأداء المستقبلي. تقديرات السعر العادل أو السعر المستهدف والتوقعات والتصريحات بخصوص الاتفاقيات المستقبلية الواردة بالتقرير قد لا تحصل فعلياً. قد ترتفع أو تنخفض قيمة الأسهم أو الأصول المالية الأخرى أو العائد منها. أي تغير في أسعار العملات قد يكون له أثر إيجابي أو سلبي على قيمة/عائد السهم أو الأوراق المالية الواردة في التقرير. بعض الأوراق المالية قد تكون بطبيعتها قليلة السيولة / التداول أو تصبح كذلك بشكل غير متوقع في ظروف معينة وهو ما قد يزيد المخاطرة على المستثمر. قد تطبق رسوم على الاستثمارات في الأسهم. الجزيرة كابيتال أو موظفيها أو أحد أعضاء مجلس إدارتها أو أكثر من الشركات التابعة أو عملائها قد يكون لهم استثمارات في الأوراق المالية أو الأصول المشار إليها في هذا التقرير. تم إعداد هذا التقرير بشكل منفصل ومستقل من قبل إدارة الأبحاث في شركة الجزيرة للأسواق المالية ولم يتم إطلاع أي أطراف داخلية أو خارجية قد يكون لها مصلحة مباشرة أو غير مباشرة في محتويات هذا التقرير قبل النشر. ما عدا أولئك الذين يسمح لهم مركزهم الوظيفي بذلك، و/أو الأطراف الذين التزموا باتفاقية الحفاظ على سرية المعلومات مع الجزيرة كابيتال. لا يسمح بنسخ هذا التقرير أو أي جزء منه للتوزيع لأي جهة سواء داخل أو خارج المملكة العربية السعودية بدون الحصول على إذن خطي مسبق من شركة الجزيرة للأسواق المالية. على الأفراد والجهات المتلقية لهذا التقرير الالتزام بهذه القيود، والقبول بهذا التقرير يعني قبول الالتزام بالقيود السابقة.