


نوفمبر

٢٠٢٤

الجزيرة كابيتال

ALJAZIRA CAPITAL الجزيرة للأسواق المالية



التقرير الشهري للنفط والصناعات البتروكيمياوية أكتوبر | ٢٠٢٤

رئيس إدارة الأبحاث - الأوراق المالية

جاسم الجبران

+٩٦٦ ١١ ٢٢٥٦٢٤٨

j.aljabran@aljaziracapital.com.sa



جدول ١: أسعار البتروكيماويات - أكتوبر ٢٠٢٤

الاسم	السعر (دولار أمريكي للطن)	عن الشهر السابق %	عن الربع السابق %	عن الشهر المماثل %	منذ بداية السنة (%)
النافثا	٦٧٠	٢,٩%	٢,٢%	١,٥%	٠,٠%
البروبان السعودي	٦٢٥	٣,٣%	٧,٨%	٤,٢%	٢,٥%
البيوتان السعودي	٦٢٠	٤,٢%	٩,٧%	٠,٨%	٠,٠%
الإيثيلين	٧٩٥	٣,٢%	٢,٦%	٨,٦%	٥,٩%
البروبيلين - آسيا	٨٣٠	١,٢%	٢,٩%	٣,١%	٢,٥%
البولي إيثيلين مرتفع الكثافة	٩١٥	٠,٥%	٢,٧%	٣,٧%	٣,٧%
البولي إيثيلين منخفض الكثافة	١,١٤٠	٢,٧%	٠,٩%	١٧,٥%	١٤,٠%
البولي إيثيلين الخطي منخفض الكثافة	٩٦٠	٢,٧%	١,١%	٦,٧%	٢,١%
البولي بروبيلين - آسيا	٩٠٠	٢,٩%	٣,٢%	٣,٤%	٢,٣%
الستيرين - آسيا	١,٠٤٥	١,٩%	٥,٠%	١,٤%	١,٠%
البولي ستيرين - اسيا	١,٢٢٠	١,٦%	٢,٤%	٣,٠%	٦,١%
البولي إيثيلين ترفتاليت (PET) - آسيا	٨٣٠	٠,٦%	٨,٣%	٣,٥%	٤,٦%
بولي كلوريد الفايثيل (PVC) - آسيا	٧٤٠	١,٣%	٧,٥%	٠,٧%	٠,٧%
جلايكول الإيثيلين (MEG) - آسيا	٥٥٠	٠,٩%	٠,٩%	١٨,٣%	٧,٨%
الميثانول - الصين	٢٨٥	١,٧%	١,٧%	٣,٦%	١,٨%
فوسفات ثنائي الأمونيوم (DAP)	٦٣٥	١,٦%	٦,٧%	٦,٧%	٥,٠%
اليوريا - منطقة الخليج	٣٧٥	٥,٦%	٨,٧%	٢,٦%	١٧,٢%
الامونيا - منطقة الخليج	٤٢٥	٢,٤%	٢١,٤%	١٧,٥%	١٢,٤%
ميثيل ثالثي بوتيل الإيثير (MTBE) - آسيا	٧٤٠	٢,٨%	٩,٢%	٢٣,٧%	١٢,٩%
ثنائي كلورايد الإيثيلين (EDC)	٢٩٥	٠,٠%	١٤,٥%	٧,٨%	١٦,٩%
جلايكول الإيثيلين (MEG) (سابق)	٧٩٠	٠,٠%	١,٣%	٩,٢%	١,٣%
البولي كربونات (PC)	١,٧٣٠	٢,٣%	٧,٧%	٤,٤%	٠,٣%
حمض الأسيتيك (AA)	٤٥٠	٢,٢%	٤,٣%	٦,٣%	٦,٣%
خلات فاينيل-إيثيلين (EVA)	١,١٦٥	١,٣%	١,٣%	١٣,٤%	٥,٣%
خلات الفينيل الأحادي (VAM)	٧٨٠	٠,٠%	٢,٥%	١٤,٣%	٩,٨%

ملاحظة: الأسعار كما في ٢٧ أكتوبر ٢٠٢٤
المصدر: أرقام، رويترز الاقتصادية، إدارة الأبحاث في الجزيرة كابيتال

الجدول ٢: المفكرة الاقتصادية

التاريخ	الدولة	الحدث
١٤,٢٠,٢٧ نوفمبر	الولايات المتحدة	التقرير الأسبوعي لوضع النفط
١٤ نوفمبر	الولايات المتحدة	مطالبات إعانة البطالة الأولية
١٤ نوفمبر	الولايات المتحدة	التقرير الشهري للميزانية
٢٧ نوفمبر	الولايات المتحدة	الناتج المحلي الإجمالي السنوي عن الربع السابق
٢٨ نوفمبر	المملكة العربية السعودية	التغير السنوي في عرض النقود شريحة M3
٢٨ نوفمبر	المملكة العربية السعودية	صافي الأصول الأجنبية لدى البنك المركزي السعودي بالريال السعودي
٣ ديسمبر	المملكة العربية السعودية	مؤشر مديري المشتريات في السعودية الذي تصدره "ستاندرد أند بورز غلوبال"
٥ ديسمبر	الولايات المتحدة	الميزان التجاري
٦ ديسمبر	الولايات المتحدة	معدل البطالة
٨ ديسمبر	المملكة العربية السعودية	التغير السنوي للناتج المحلي الإجمالي بالأسعار الثابتة
١٠ ديسمبر		تقرير مكتب إدارة معلومات الطاقة الأمريكي "المنظرة قريبة المدى"
١١ ديسمبر		أوبك "التقرير الشهري لسوق النفط"
١٢ ديسمبر		تقرير الوكالة الدولية للطاقة "تقرير سوق النفط"
١٥ ديسمبر	المملكة العربية السعودية	التغير السنوي في مؤشر أسعار المستهلك
٢٩ ديسمبر	المملكة العربية السعودية	رصيد الحساب الجاري

المصدر: بلومبرغ، مكتب إدارة معلومات الطاقة الأمريكي، أوبك، الوكالة الدولية للطاقة

ارتفاع أسعار اليوريا والأمونيا والبولي إيثيلين والبولي بروبيلين في أكتوبر، وانخفاض أسعار حمض الأسيتيك والبولي كربونات والميثانول؛ أرامكو ترفع أسعار البروبان والبيوتان لشهر نوفمبر

- ارتفاع أسعار النافثا والبروبان والبيوتان في أكتوبر: ارتفعت أسعار النافثا خلال أكتوبر عن الشهر السابق بنسبة ٢,٩% إلى ٦٧٠ دولار أمريكي للطن، كما ارتفعت أسعار البروبان والبيوتان عن الشهر السابق بنسبة ٢,٣% و ٤,٢% إلى ٦٢٥ و ٦٢٠ دولار أمريكي للطن على التوالي. رفعت أرامكو أسعار البروبان والبيوتان لشهر نوفمبر إلى ٦٣٥ و ٦٣٠ دولار أمريكي للطن على التوالي.
- تباين أداء أسعار المنتجات: استمر ارتفاع أسعار اليوريا عن الشهر السابق بنسبة ٥,٦% إلى ٣٧٥ دولار أمريكي للطن بسبب الطلب من الهند والتوترات الجيوسياسية في الشرق الأوسط. ارتفعت أسعار الأمونيا عن الشهر السابق بنسبة ٢,٤% إلى ٤٢٥ دولار أمريكي للطن بسبب نقص المعروض في ظل أعمال الصيانة المجدولة في شمال أفريقيا وقضايا الإنتاج في ترينيداد. أدى ارتفاع أسعار المواد الأولية إلى ارتفاع أسعار البولي إيثيلين والبولي بروبيلين. ارتفعت أسعار كل من البولي إيثيلين منخفض الكثافة LLDPE والبولي إيثيلين منخفض الكثافة الخطي LLDPE عن الشهر السابق بنسبة ٢,٧% لكل منهما إلى ٩٦٠ و ١,١٤٠ دولار أمريكي للطن على التوالي، كما ارتفعت أسعار البولي بروبيلين PP عن الشهر السابق بنسبة ٢,٩% إلى ٩٠٠ دولار أمريكي للطن. انخفضت أسعار حمض الأسيتيك عن الشهر السابق بنسبة ٣,٢% إلى ٤٥٠ دولار أمريكي للطن، نتيجة زيادة المعروض وضعف الطلب بسبب انخفاض الاستهلاك النهائي. انخفضت أسعار الميثانول عن الشهر السابق بنسبة ١,٧% إلى ٢٨٥ دولار أمريكي للطن بسبب الزيادة المتوقعة في الإنتاج والتباطؤ الموسمي. انخفضت أسعار البولي كربونات PC عن الشهر السابق بنسبة ٢,٣% إلى ١,٧٢٠ دولار أمريكي للطن بسبب تباطؤ الطلب من قطاع البناء والسيارات.
- إتجاه هامش ربح المنتجات البتروكيماوية: ارتفع هامش البولي بروبيلين - بروبان إلى ٣٩٩ دولار أمريكي للطن في أكتوبر من ٣٩٨ دولار أمريكي للطن في سبتمبر. انخفض هامش البولي بروبيلين - بيوتان في أكتوبر إلى ٤٠٣ دولار أمريكي للطن من ٤٠٦ دولار أمريكي للطن في سبتمبر. انخفض هامش البولي إيثيلين عالي الكثافة - النافثا إلى ٢٣١ دولار أمريكي للطن في أكتوبر من ٢٥٠ دولار أمريكي للطن في سبتمبر.

ارتفاع أسعار النفط في أكتوبر بسبب التوترات الجيوسياسية؛ والأسعار تتعرض للضغط مع بداية نوفمبر في ظل ارتفاع الدولار الأمريكي والتوقعات بانخفاض الطلب

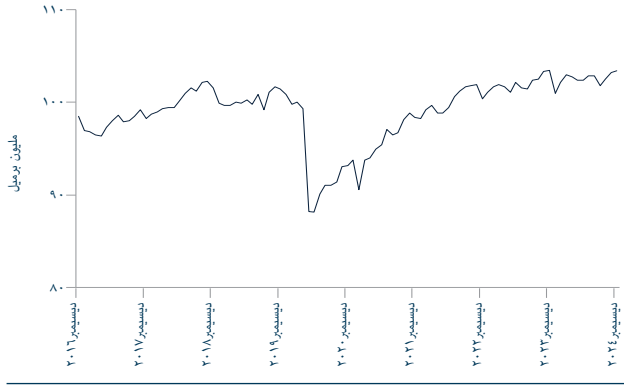
- تعافي النفط في أكتوبر؛ لكن الأسعار تتعرض للضغط مع بداية نوفمبر في ظل التوقعات بانخفاض الطلب: تعافت أسعار النفط في أكتوبر بسبب علاوة المخاطر الجيوسياسية في ظل زيادة التوتر بين إيران وإسرائيل. أيضا، دعمت مخاوف انقطاع الإمداد بسبب الإعصار في الولايات المتحدة تعافي الأسعار. تأثرت الأسعار في بداية نوفمبر بارتفاع الدولار الأمريكي بعد الانتخابات الرئاسية الأمريكية وتوقعات ضعف الطلب على الرغم من قيام منظمة أوبك وحلفائها بتحديد خفض المعروض حتى ديسمبر. ارتفع سعر خام برنت في أكتوبر عن الشهر السابق بنسبة ٥,٧% إلى ٧٦,١ دولار أمريكي للبرميل، كما ارتفع سعر خام غرب تكساس خلال نفس الفترة بنسبة ٥,٣% إلى ٧١,٨ دولار أمريكي للبرميل. انخفضت أسعار الغاز الطبيعي في مركز هنري للغاز الطبيعي عن الشهر السابق بنسبة ١١,٨% إلى ٢,٦ دولار أمريكي لكل مليون وحدة حرارية بريطانية.
- تحسن نشاط التصنيع في الصين مقابل تراجعها في الولايات المتحدة؛ ارتفاع مؤشر مديري المشتريات لمنطقة اليورو ولكنه يستمر في منطقة الانكماش: انخفض مؤشر مديري المشتريات الصناعية الصادر عن معهد إدارة التوريدات الأمريكي في أكتوبر إلى ٤٦,٥ مقابل ٤٧,٢ في سبتمبر مما يشير إلى استمرار الانكماش. ارتفع مؤشر "تشايجن" لمديري المشتريات التصنيعي في الصين في أكتوبر إلى ٥٠,٣ مقابل ٤٩,٣ في سبتمبر في ظل ارتفاع الطلبات الجديدة. ارتفع مؤشر مديري المشتريات الصناعي في منطقة اليورو إلى ٤٦,٠ من ٤٥,٠ نتيجة تراجع وتيرة انخفاض الطلب.

التعليقات الرئيسية لمنظمات الطاقة الدولية

المعرض من النفط الخام

المعرض العالمي

الشكل ١: الإنتاج العالمي من النفط



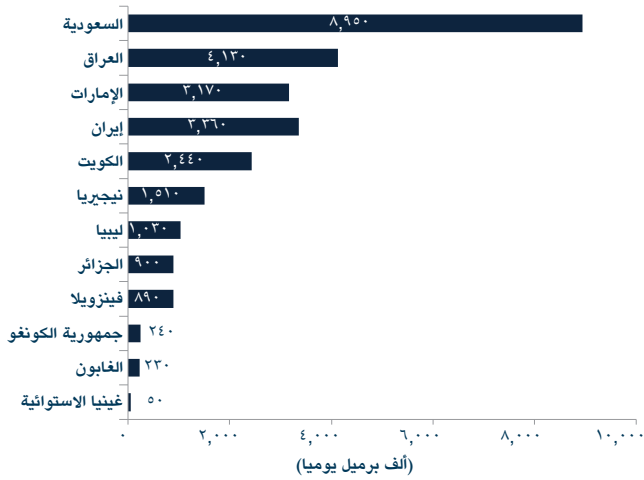
المصدر: بلومبرغ، إدارة الأبحاث في الجزيرة كابيتال

- يتوقع مكتب إدارة معلومات الطاقة الأمريكي ارتفاع المعرض العالمي من النفط الخام والوقود السائل في العام ٢٠٢٤ بمقدار ٠.٦ مليون برميل يوميًا إلى ١٠٢,٦ مليون برميل (أعلى من التوقعات السابقة البالغة ١٠٢,٥ مليون برميل يوميًا) وبمقدار ٢,٠ مليون برميل يوميًا إلى ١٠٤,٧ مليون برميل يوميًا في العام ٢٠٢٥ (أعلى من التوقعات السابقة البالغة ١٠٤,٥ مليون برميل يوميًا). كما يتوقع ارتفاع إمدادات النفط خارج منظمة أوبك بمقدار ٠,٧ مليون برميل يوميًا إلى ٧٠,٥ مليون برميل يوميًا في العام ٢٠٢٤ وبمقدار ١,٦ مليون برميل يوميًا في العام ٢٠٢٥ إلى ٧٢,٢ مليون برميل يوميًا.
- وتتوقع الوكالة الدولية للطاقة ارتفاع المعرض من النفط لدى الدول غير الأعضاء في منظمة أوبك خلال العام الجاري وللعام القادم بمقدار ١,٥ مليون برميل يوميًا.
- ووفقا للوكالة الدولية للطاقة، تحسنت هوامش التكرير العالمية في أكتوبر حيث أدت الصيانة الموسمية وتخفيض عمليات التشغيل إلى دعم منتجات التكرير.

معرض منظمة أوبك

- ارتفع إنتاج الدول الأعضاء في أوبك من النفط الخام في أكتوبر عن الشهر السابق بمقدار ٤٦٦,٠٠٠ برميل يوميا إلى ٢٦,٥ مليون برميل يوميا في المتوسط، وذلك وفقاً لمصادر من خارج منظمة أوبك.
- يتوقع مكتب إدارة معلومات الطاقة الأمريكي أن يصل متوسط إنتاج النفط الخام من الدول الأعضاء في منظمة أوبك إلى ٢٦,٧ مليون برميل يوميا خلال الربع الرابع ٢٠٢٤، ارتفاع طفيف عن مقدار إنتاج النفط الخام في الربع الثالث ٢٠٢٤.
- يتوقع مكتب إدارة معلومات الطاقة أن يسجل متوسط إنتاج النفط الخام لدى منظمة أوبك في العام ٢٠٢٤ حدود ٢٦,٨ مليون برميل يوميا ويحدود ٢٧,٢ مليون برميل يوميا في العام ٢٠٢٥.
- وفقاً لمكتب إدارة معلومات الطاقة الأمريكي، بلغ متوسط انقطاع المعرض غير المخطط لدى الدول الأعضاء في أوبك في أكتوبر حدود ١,٥٤ مليون برميل يوميا (مقابل ١,٩٩ مليون برميل يوميا في سبتمبر).

الشكل ٢: إنتاج النفط في أكتوبر للدول الأعضاء في منظمة أوبك (ألف برميل يوميا)



المصدر: بلومبرغ

الجدول ٣: إنتاج النفط للدول الأعضاء في منظمة أوبك (ألف برميل يوميا؛ بإستثناء أنغولا)

الدولة	أكتوبر ٢٠٢٤	سبتمبر ٢٠٢٤	أغسطس ٢٠٢٤	يوليو ٢٠٢٤	الانتاج (ألف برميل الطاقة الإنتاجية)	التغير بالشهر السابق %
غينيا الاستوائية	٥٠	٦٠	٧٠	٦٠	١٢٠	٪١٦,٧-
الغابون	٢٣٠	٢١٠	٢٢٠	٢٢٠	٢٢٠	٪٩,٥
جمهورية الكونغو	٢٤٠	٢٤٠	٢٥٠	٢٤٠	٣٠٠	٪٠,٠
فنزويلا	٨٩٠	٨٨٠	٩٠٠	٨٩٠	٨٩٠	٪١,١
الجزائر	٩٠٠	٩٠٠	٨٩٠	٩٠٠	١,٠٦٠	٪٠,٠
ليبيا	١,٠٣٠	٥٢٠	٩٦٠	١,١٥٠	١,٢٠٠	٪٩٤,٣
نيجيريا	١,٥١٠	١,٤٧٠	١,٤٨٠	١,٤٣٠	١,٦٠٠	٪٢,٧
الكويت	٢,٤٤٠	٢,٤٥٠	٢,٤٧٠	٢,٤٥٠	٢,٨٢٠	٪٠,٤-
إيران	٣,٣٦٠	٣,٤٠٠	٣,٣٧٠	٣,٣٠٠	٣,٨٣٠	٪١,٢-
الإمارات العربية المتحدة	٣,١٧٠	٣,١٨٠	٣,١٧٠	٣,١٧٠	٤,٦٥٠	٪٠,٣-
العراق	٤,١٣٠	٤,٢٢٠	٤,٣٢٠	٤,٣٢٠	٤,٨٠٠	٪٢,١-
المملكة العربية السعودية	٨,٩٥٠	٨,٩٩٠	٨,٩٩٠	٩,٠٠٠	١٢,٠٠٠	٪٠,٤-
اجمالي الدول الاعضاء في منظمة أوبك	٢٦,٩٠٠	٢٦,٥٣٠	٢٧,٠٩٠	٢٧,١٣٠	٣٣,٤٩٠	٪١,٤

المصدر: بلومبرغ

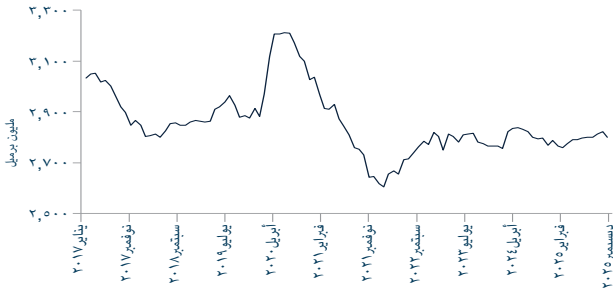
الطلب على النفط الخام

عالمياً

- تتوقع أوبك زيادة الاستهلاك العالمي في العام ٢٠٢٤ بمقدار ١,٨ مليون برميل يومياً، أقل من توقعات الشهر السابق بمقدار ١٠٧,٠٠٠ برميل يومياً. تتوقع الوكالة الدولية للطاقة نمو الطلب العالمي على النفط بمقدار ٠,٩ مليون برميل يومياً في العام ٢٠٢٤ (مقابل توقعات الشهر السابق بنمو قدره ١,١ مليون برميل يومياً) وأقل قليلاً من النمو المتوقع في العام ٢٠٢٥ بمقدار ١,٠ مليون برميل يومياً. يتوقع مكتب إدارة معلومات الطاقة الأمريكي ارتفاع متوسط استهلاك النفط والمنتجات النفطية السائلة خلال العام ٢٠٢٤ إلى ١٠٣,١ مليون برميل يومياً (ارتفاع ١,٠ مليون برميل يومياً عن العام السابق كما في توقعات الشهر السابق)، مع المزيد من الارتفاع في العام ٢٠٢٥ عن العام السابق بمقدار ١,٢ مليون برميل يومياً (أقل من التوقعات السابقة بارتفاع ١,٣ مليون برميل يومياً).
- وفقاً لمكتب إدارة معلومات الطاقة الأمريكي، ارتفع الطلب العالمي على النفط والمنتجات النفطية السائلة خلال سبتمبر عن الشهر المماثل من العام السابق بنسبة ٠,٩٪ إلى ١٠٣,٨ مليون برميل يومياً.
- تتوقع منظمة أوبك نمو الطلب على النفط الخام في الدول الملتزمة بالتعاون في العام ٢٠٢٤ عن العام السابق بمقدار ٠,٥ مليون برميل يومياً إلى ٤٢,٧ مليون برميل يومياً. يتوقع أيضاً ارتفاع طلب الدول الملتزمة بالتعاون في العام ٢٠٢٥ إلى ٤٢,٠ مليون برميل يومياً، ارتفاع بنحو ٠,٤ مليون برميل يومياً عن العام السابق.

المخزون

الشكل ٣: مخزونات منظمة التعاون الاقتصادي والتنمية الشهرية



المصدر: مكتب إدارة معلومات الطاقة الأمريكي، إدارة الأبحاث في الجزيرة كابيتال

- انخفضت مخزونات النفط العالمية في شهر سبتمبر بمقدار ٤٧,٥ مليون برميل. وفقاً للوكالة الدولية للطاقة، انخفضت المخزونات لدى الدول الأعضاء في منظمة التعاون الاقتصادي والتنمية بمقدار ٣٦,٤ مليون برميل.
- يتوقع مكتب إدارة معلومات الطاقة الأمريكي أن يكون إجمالي مخزونات دول منظمة التعاون الاقتصادي والتنمية مع نهاية العام ٢٠٢٤ عند ٢,٧٧ مليار برميل و ٢,٨٠ مليار برميل مع نهاية العام ٢٠٢٥.
- يُتوقع أيضاً أن تصل مخزونات الغاز الطبيعي في الولايات المتحدة بنهاية العام ٢٠٢٤ إلى ٣,٤١ مليار قدم مكعب (انخفاض من ٣,٤٦ مليار قدم مكعب بنهاية العام ٢٠٢٣).

نظرة عامة على الأسعار

- يتوقع مكتب إدارة معلومات الطاقة الأمريكي متوسط أسعار العقود الفورية لخام برنت خلال العام ٢٠٢٤ عند ٨١ دولار أمريكي للبرميل وعند ٧٦ دولار أمريكي للبرميل في المتوسط خلال العام ٢٠٢٥.
- تتوقع إتش إس بي سي جلوبال أن يصل متوسط سعر خام برنت إلى ٧٩,٦ دولار أمريكي للبرميل، انخفاض بمقدار ٢,١ دولار أمريكي للبرميل عن التوقعات السابقة. كما خفضت توقعاتها لسعر خام برنت في العام ٢٠٢٥ إلى ٧٠ دولار أمريكي للبرميل من ٧٦,٥ دولار أمريكي للبرميل بسبب فائض إمداد متوقع في العام القادم بمقدار ٠,٦ مليون برميل يومياً. يتوقع بنك مورغان ستانلي أن يصل متوسط أسعار النفط إلى ٧٥ دولار أمريكي للبرميل في الربع الرابع ٢٠٢٤ (انخفاض من ٨٠ دولار أمريكي للبرميل في وقت سابق). يتوقع مكتب إدارة معلومات الطاقة الأمريكي أن يصل متوسط أسعار الغاز الطبيعي في مركز هنري خلال ٢٠٢٤ إلى ٢,٢٠ دولار أمريكي لكل مليون وحدة حرارية بريطانية و ٢,٩٠ دولار أمريكي لكل مليون وحدة حرارية بريطانية في ٢٠٢٥.

الجدول ٤: المعروض والطلب العالمي على النفط

٢٠٢٥ متوقع	٢٠٢٤ متوقع	٢٠٢٣	٢٠٢٤ متوقع				٢٠٢٣				
النفط الخام والسوائل النفطية عالمياً (المعروض)											
إنتاج أوبك											
إنتاج من خارج أوبك											
إجمالي الإنتاج العالمي											
النفط الخام والسوائل النفطية عالمياً (الاستهلاك)											
استهلاك مجموعة التعاون الاقتصادي والتنمية											
استهلاك الدول غير الأعضاء في مجموعة التعاون الاقتصادي والتنمية											
إجمالي الاستهلاك العالمي											
مخزون الدول الأعضاء في منظمة التعاون الاقتصادي والتنمية (مليون برميل)											
سقف فائض الطاقة الإنتاجية للنفط لدى الدول الأعضاء في منظمة أوبك											
٣٢,٤٣	٣١,٨٧	٣٢,١٨	٣٢,٤٣	٣٢,٥٢	٣١,٩١	٣٢,٠٤	٣١,٨٨	٣١,٦٣	٣٢,٤٦	٣٢,٧٧	
٧١,٩٤	٧٠,٤٥	٦٩,٨٣	٧١,٢٦	٧٠,٥٩	٧٠,٣٩	٦٩,٨٧	٧١,١٦	٧٠,١٩	٦٩,١٦	٦٨,٨٥	
١٠٤,٥٤	١٠٢,٥٠	١٠٢,٠٠	١٠٣,٣٥	١٠٢,٦٢	١٠٢,٤٨	١٠٢,٠٣	١٠٣,٠٩	١٠١,٨٢	١٠١,٦٠	١٠١,٥٥	
٤٥,٦٩	٤٥,٦١	٤٥,٦٧	٤٦,٢٢	٤٦,١٥	٤٥,٥٥	٤٤,٨٠	٤٦,٠٠	٤٥,٩٠	٤٥,٥٢	٤٥,٢٦	
٥٨,٦٦	٥٧,٤٥	٥٦,٤٧	٥٧,٤٦	٥٧,٣٧	٥٧,٥٩	٥٧,٤٠	٥٦,٥٩	٥٦,٦٦	٥٦,٦٠	٥٦,٠١	
١٠٤,٣٥	١٠٣,٠٦	١٠٢,١٤	١٠٣,٦٨	١٠٣,٥٢	١٠٣,١٣	١٠٢,٢٠	١٠٢,٥٩	١٠٢,٥٦	١٠٢,١٢	١٠١,٢٧	
٢,٧٨٩	٢,٧٧٠	٢,٧٦٦	٢,٧٦٨	٢,٨٠٠	٢,٨٣٦	٢,٧٥٧	٢,٧٦٦	٢,٨١٦	٢,٧٨١	٢,٧٤٨	
م/غ	م/غ	١,٨٨	م/غ	١,٦٤	١,٤٧	١,٥٢	١,٥٢	١,٩٥	٢,١٣	١,٩٤	

المصدر: تقديرات وكالة الطاقة الدولية قصيرة الأجل لشهر نوفمبر ٢٠٢٤، أبحاث الجزيرة كابيتال

- من المتوقع أن تتقلص الفجوة بين المعروض والاستهلاك للنفط الخام إلى ٠,٣٣ مليون برميل يومياً في الربع الرابع ٢٠٢٤ (استهلاك أكبر من المعروض) من ٠,٩٠ مليون برميل يومياً في الربع الثالث ٢٠٢٤ (استهلاك أكبر من المعروض).
- يتوقع أن تصل مخزونات النفط الخام لدى الدول الأعضاء في منظمة التعاون الاقتصادي والتنمية خلال الربع الرابع ٢٠٢٤ إلى ٢,٧٧ مليار برميل، مقابل ٢,٨٠ مليار في الربع الثالث ٢٠٢٤.

أخبار شركات قطاع البتروكيماويات السعودي

- توقع عبد الرحمن الفقيه الرئيس التنفيذي للشركة السعودية للصناعات الأساسية (سابك)، زيادة حجم المبيعات مع اكتمال المصانع الجديدة في مجمع سابك فوجيان للبتروكيماويات الصين ومصنع MTBE في الجبيل حيث تجاوزت الطاقة الإنتاجية لمجمع فوجيان ٥,٠ مليون طن متري سنوياً، مع مساهمة مصنع الجبيل بإنتاج أكثر من ١,٠ مليون طن متري من المواد الكيميائية عند اكتماله. (المصدر: موقع أرقام)
- وقعت شركة كيميائيات الميثانول- كيماونول، اتفاقية توريد مدتها ٢٠ عاماً مع شركة إير برودكتس - قدرة، وذلك لتوريد الغاز الصناعي اللازم لاحتياجات مشروع توسعة الميثانول الجاري تنفيذه حالياً. وأوضحت الشركة أن الإطار الزمني المتوقع لتنفيذ مشروع التوريد يبلغ حوالي ١٨ شهر. (المصدر: موقع أرقام)
- أعلنت المجموعة السعودية للاستثمار الصناعي عن إعادة تشغيل كامل وحدات مشروعها - الشركة السعودية للبوليمرات- بعد عمل الفحص اللازم للتأكد من سلامة تلك الوحدات، ومن المتوقع أن يظهر الأثر المالي على نتائج الربع الرابع ٢٠٢٤ بمقدار ٢٨,٠ مليون ريال سعودي، كما أعلنت المجموعة توقعاً مؤقتاً وغير مجدول لمشروع - الشركة السعودية للبوليمرات- وذلك بسبب انقطاع مؤقت للتيار الكهربائي من خارج المجمع الصناعي، والذي أدى إلى توقف جميع وحدات المشروع. (المصدر: تداول)
- ارتفعت صادرات المملكة العربية السعودية من منتجات الصناعات الكيماوية وما يتصل بها في يوليو عن الشهر المماثل من العام السابق بنسبة ١,٠٪ إلى ٦,٥ مليار ريال سعودي، وارتفعت صادرات منتجات الصناعات الكيماوية بنسبة ٦,٠٪ مقارنة بشهر يونيو إلى ٣٥٢,٩ مليون ريال سعودي، حيث شكلت هذه الصادرات خلال شهر يوليو الماضي ٢٦,٠٪ من إجمالي الصادرات غير النفطية البالغة ٢٥,٤ مليار ريال سعودي. (المصدر: موقع أرقام)
- أعلنت الشركة المتقدمة للبتروكيماويات عن تحديد موعد بدء عمليات التشغيل التجاري لخط أنابيب توريد منتج غاز مصاحب لعمليات الإنتاج من وحدة نزع الهيدروجين من البروبان (PDH) التابعة للمتقدمة إلى مصنع الإيثيلين التابع لشركة الجبيل المتحدة للبتروكيماويات - المتحدة، بتاريخ ٣ نوفمبر ٢٠٢٤، حيث يهدف المشروع إلى تعزيز الكفاءة التشغيلية، ويعظم الفائدة من الغازات المصاحبة بعد تحويلها إلى مواد كيميائية ذات قيمة مضافة، ومن المتوقع أن ينعكس الأثر المالي على النتائج المالية للربع الرابع ٢٠٢٤. (المصدر: تداول)
- وفقاً لوكالة بلومبرغ، ألغت أرامكو السعودية خططاً لبناء مصفاة ومشروع كيماويات في المملكة وتستعرض ثلاثة مشاريع أخرى بينما تقيم خطط الإنفاق مع التركيز على التوسع في آسيا، لن تستكمل أرامكو وحدتها سابك عملها في المنشأة المخطط لها بسعة ٤٠٠,٠٠٠ برميل يومياً في رأس الخير، كما تم تأجيل اقتراح نقل المشروع إلى الجبيل. (المصدر: بلومبرغ)
- وقعت شركة رابغ للتكرير والبتروكيماويات بترورابغ وشركة جياهاو للكيماويات الصينية مذكرة تفاهم، لبحث إمكانية إنشاء مصنع منتجات حديثة يستخدم على نطاق واسع في قطاعي البناء والسيارات في رابغ، وذلك تحت رعاية وزارة الطاقة، حيث ينتج المصنع العديد من المواد الكيميائية المتخصصة المشتقة من أكسيد الإيثيلين وأكسيد البروبيلين والتي تعد المواد الأساسية لهذا المشروع والتي يتم توريدها من خلال بترورابغ. (المصدر: تداول)

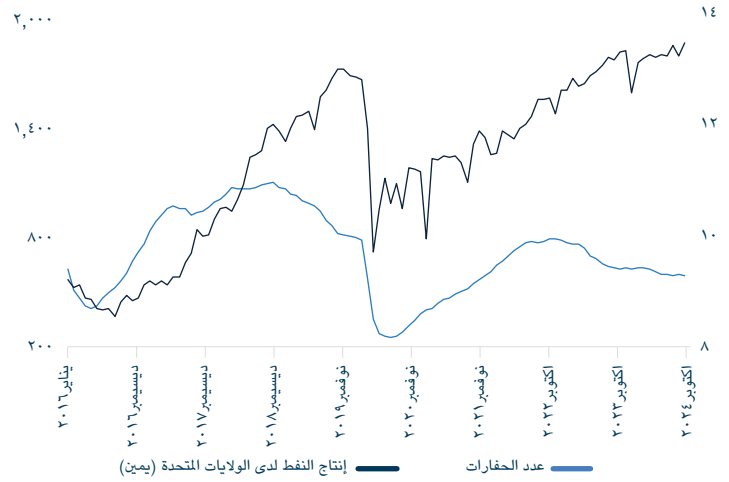
الجدول ٥: أهم النسب لشركات قطاع البتروكيماويات السعودي

الشركة	صافي الربح (١٢ شهراً الأخيرة، بالمليون ريال سعودي)	مكرر الربحية (المعدل)	مكرر القيمة الدفترية	مكرر قيمة المنشأة EBITDA إلى	توزيعات الأرباح (ريال سعودي) الإثني عشر شهراً الأخيرة	عائد توزيع الربح إلى السعر ٢٠٢٣	الأداء منذ بداية العام إلى تاريخه
سابك	١,٧٠٢,١	عالي	١,٣ مرة	١٢,٦ مرة	٣,٢٠	٤,٦٪	١٤,٦٪-
التصنيع	٥٢,٧	عالي	٠,٧ مرة	عالي	-	-	١٢,٤٪-
ينساب	٤٧٣,٣	٤٧,٧ مرة	١,٩ مرة	١٢,١ مرة	١,٧٥	٤,٤٪	٣,٨٪
سابك للمغذيات الزراعية	٣,٣٥١,١	١٥,٦ مرة	٢,٩ مرة	١١,٠ مرة	٦,٠٠	٥,٣٪	١٧,٤٪-
سبكيم	٥٦٤,٨	عالي	١,٢ مرة	١٣,٣ مرة	١,٢٥	٤,٨٪	٢٣,٨٪-
المتقدمة	٥١,٦	عالي	٢,٩ مرة	٤٩,٢ مرة	-	-	٨,١٪-
كيان السعودية	١,٧٤٠,٢-	سالب	٠,٩ مرة	١٤,٦ مرة	-	-	٣١,١٪-
المجموعة السعودية للاستثمار الصناعي	٢٠١,٢	عالي	١,٤ مرة	-	١,٠٠	٥,٦٪	١٩,٨٪-
نماء للكيماويات	٨٦,٧-	سالب	٣,١ مرة	-	-	-	١٨,٢٪-
كيماونول	١٧١,٤-	سالب	١,٣ مرة	٤١,٥ مرة	-	-	١٠,٧٪-
اللجين	٠,٧-	سالب	٠,٨ مرة	٩,١ مرة	-	-	٢,٤٪-

المصدر: بلومبرغ، تداول، أرقام، إدارة الأبحاث في الجزيرة كابيتال؛ البيانات كما في ١٢ نوفمبر ٢٠٢٤

تطورات النفط والغاز في الولايات المتحدة

الشكل ٤: إنتاج النفط في الولايات المتحدة مقابل عدد الحفارات

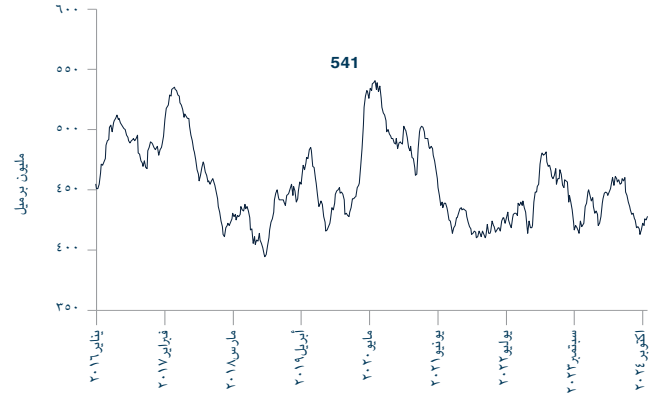


المصدر: مكتب إدارة معلومات الطاقة الأمريكي، إدارة الأبحاث في الجزيرة كابيتال

بلغ متوسط إنتاج النفط في الولايات المتحدة ١٣,٤٥ مليون برميل يوميا خلال أكتوبر ٢٠٢٤، حيث ارتفع الإنتاج بنسبة ١,٨٪ عن الشهر السابق، كما ارتفع عن الشهر المماثل من العام السابق بنسبة ٢,٣٪ من ١٣,١٥ مليون برميل يوميا في أكتوبر ٢٠٢٣.

خلال الأسبوع المنتهي في ٢٥ أكتوبر، بلغ عدد الحفارات في الولايات المتحدة ٥٨٥ حفارة (دون تغيير عن الأسبوع السابق). انخفض متوسط عدد الحفارات في أكتوبر عن الشهر السابق بنسبة ٠,٣٪ مقابل ارتفاع بمعدل ٠,٢٪ في سبتمبر. انخفض أيضا متوسط عدد الحفارات خلال أكتوبر عن الشهر المماثل من العام السابق بنسبة ٦,٠٪. في ٨ نوفمبر، تم استخدام ٤٧٩ حفارة لإنتاج النفط من إجمالي ٥٨٥ حفارة (دون تغيير عن الأسبوع السابق) و ١٠٢ حفارة للغاز الطبيعي (دون تغيير عن الأسبوع السابق). تراجع أعمال استكشاف النفط في الولايات المتحدة عن الشهر المماثل من العام السابق بنسبة ٣,٠٪ كما انخفضت أعمال استكشاف الغاز خلال نفس الفترة بنسبة ١٣,٦٪.

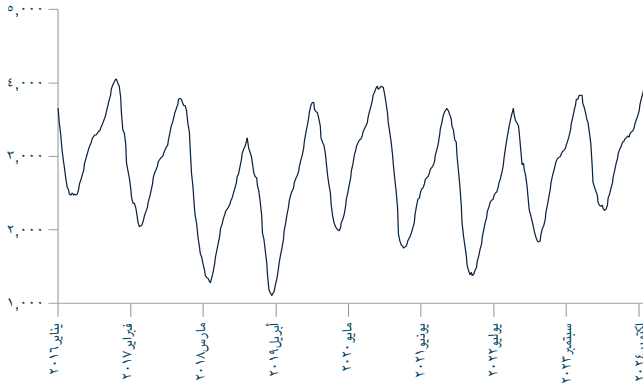
الشكل ٥: مخزون النفط الأمريكي الأسبوعي



المصدر: مكتب إدارة معلومات الطاقة الأمريكي، إدارة الأبحاث في الجزيرة كابيتال

- انخفض مخزون النفط الأمريكي في الأسبوع المنتهي في ٢٥ أكتوبر بنسبة ٠,١٪ عن الأسبوع السابق إلى ٤٢٥,٥ مليون برميل، فيما ارتفع عن الشهر السابق بنسبة ٢,١٪.

الشكل ٦: مخزون الغاز الطبيعي الأمريكي الأسبوعي

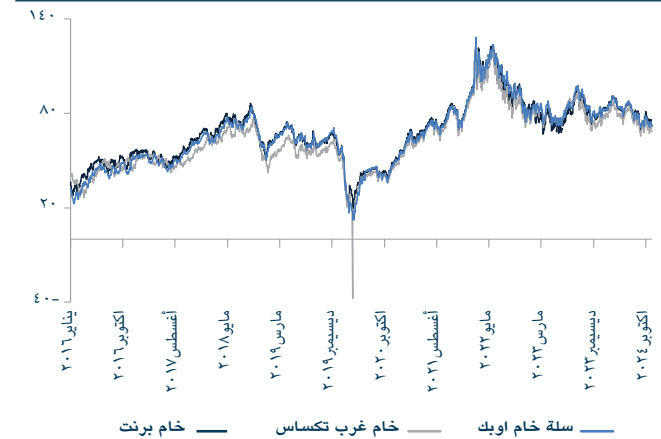


- ارتفع المخزون الأسبوعي من الغاز الطبيعي الأمريكي للأسبوع المنتهي في ٢٥ أكتوبر عن الأسبوع السابق بنسبة ٢,١٪ إلى ٣,٨٦٣ مليار قدم مكعب، كما ارتفع عن الشهر السابق بنسبة ٨,٩٪.

المصدر: مكتب إدارة معلومات الطاقة الأمريكي، إدارة الأبحاث في الجزيرة كابيتال

اتجاه الأسعار: منتجات النفط والغاز الطبيعي والبتروكيمياويات

الشكل ٧: اتجاهات أسعار النفط (دولار أمريكي للبرميل)



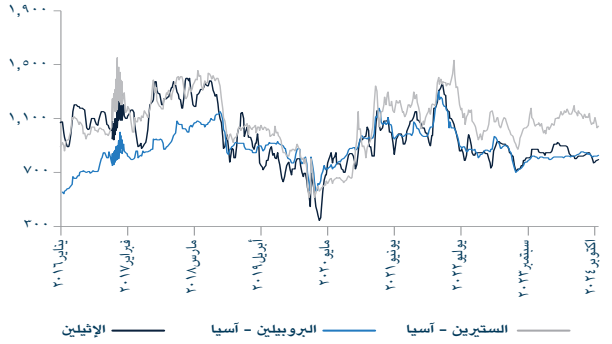
المصدر: رويترز الاقتصادية، إدارة الأبحاث في الجزيرة كابيتال

الشكل ٨: الغاز الطبيعي في مركز هنري (دولار أمريكي لكل مليون وحدة حرارية بريطانية)



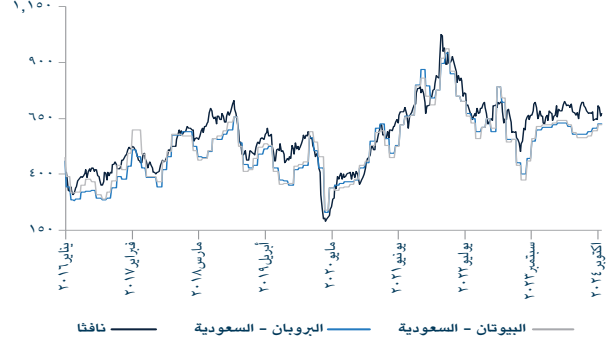
المصدر: أوبك، إدارة الأبحاث في الجزيرة كابيتال

الشكل ١٠: اتجاهات أسعار البتروكيماويات الأساسية (دولار أمريكي للطن)



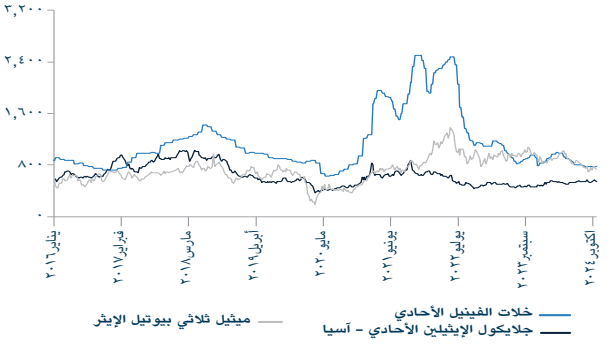
المصدر: أرقام، إدارة الأبحاث في الجزيرة كابيتال

الشكل ٩: اتجاهات أسعار المواد الأولية (دولار أمريكي للطن)



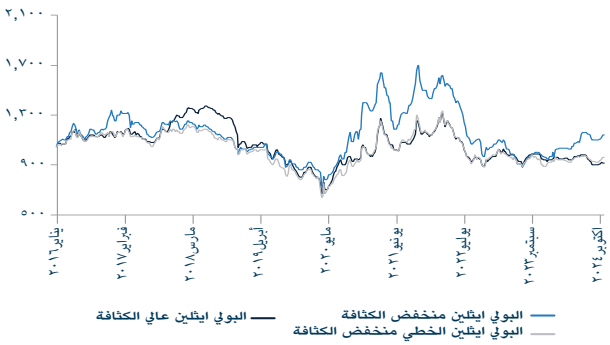
المصدر: أرقام، إدارة الأبحاث في الجزيرة كابيتال

الشكل ١٢: اتجاهات أسعار المواد الوسيطة (دولار أمريكي للطن)



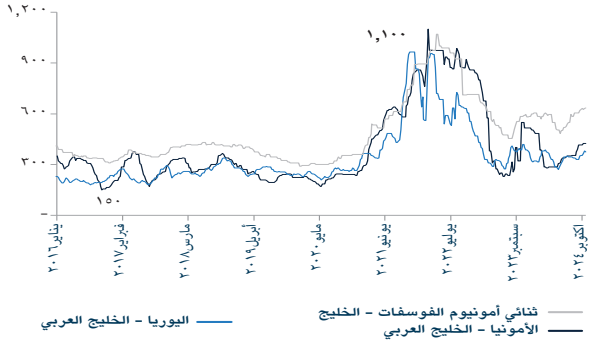
المصدر: أرقام، إدارة الأبحاث في الجزيرة كابيتال

الشكل ١١: اتجاهات أسعار البولي إيثيلين (دولار أمريكي للطن)



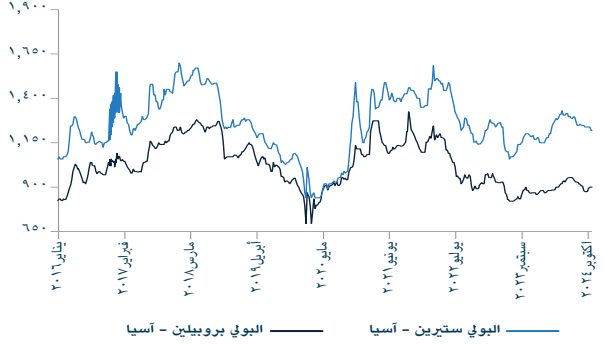
المصدر: أرقام، إدارة الأبحاث في الجزيرة كابيتال

الشكل ١٤: الأمونيا واليوريا وثنائي أمونيوم الفوسفات



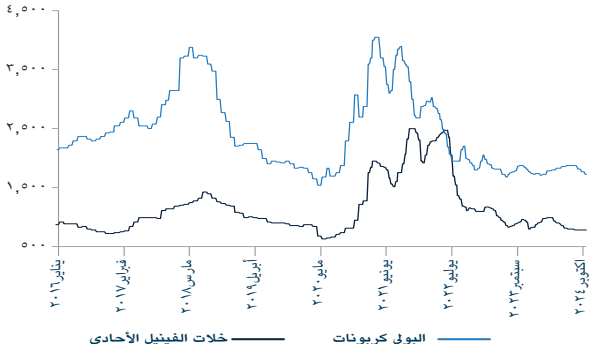
المصدر: أرقام، إدارة الأبحاث في الجزيرة كابيتال

الشكل ١٣: البولي بروبيلين و البولي ستيرين



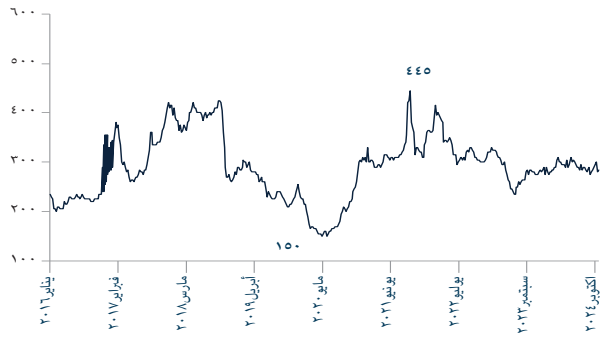
المصدر: أرقام، إدارة الأبحاث في الجزيرة كابيتال

الشكل ١٦: البولي كربونات - خلات الفينيل الأحادي



المصدر: أرقام، إدارة الأبحاث في الجزيرة كابيتال

الشكل ١٥: الميثانول - الصين (دولار أمريكي للطن)

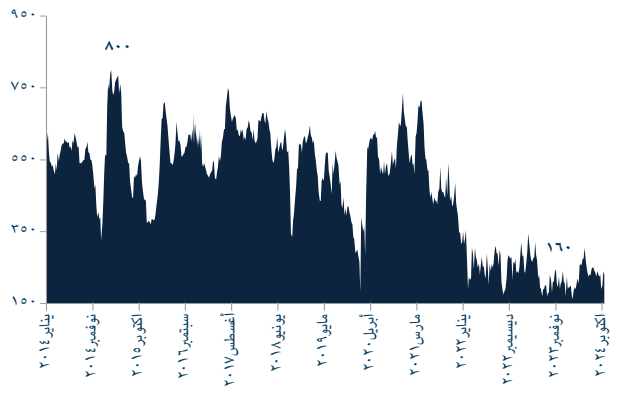


المصدر: أرقام، إدارة الأبحاث في الجزيرة كابيتال

اتجاه هامش ربح المنتجات البتروكيماوية

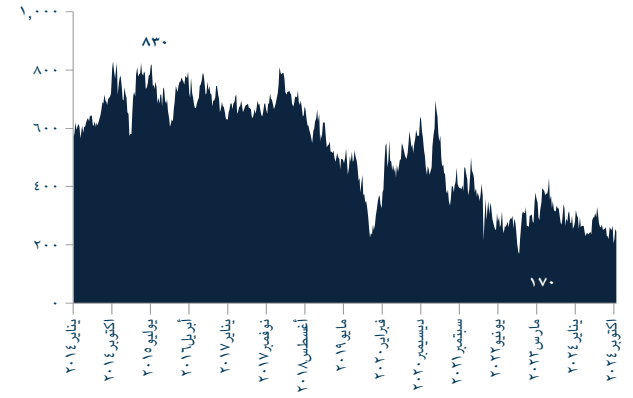
- ارتفع متوسط أسعار النافثا في أكتوبر إلى ٦٨٤ دولار أمريكي للطن من ٦٥٢ دولار أمريكي للطن في سبتمبر.
- ارتفع متوسط أسعار البولي بروبيلين في أكتوبر إلى ٨٩٩ دولار أمريكي للطن من ٨٨٢ دولار أمريكي للطن في سبتمبر.
- انكمش هامش البولي إيثيلين عالي الكثافة - النافثا إلى ٢٣١ دولار أمريكي للطن في أكتوبر من ٢٥٠ دولار أمريكي للطن في سبتمبر، كما انكمش هامش البولي بروبيلين - نافثا إلى ٢١٥ دولار أمريكي للطن من ٢٣٠ دولار أمريكي للطن عن الشهر السابق.
- ارتفع هامش البولي بروبيلين - بروبان إلى ٣٩٩ دولار أمريكي للطن في أكتوبر من ٣٩٨ دولار أمريكي للطن في سبتمبر.
- اتسع هامش الكلوريد متعدد الفاينيل - ثنائي كلورايد الإيثيلين في أكتوبر إلى ٥١٠ دولار أمريكي للطن مقابل ٤٨٥ دولار أمريكي للطن في سبتمبر.
- ارتفع هامش البوليسترين - بنزين في أكتوبر إلى ٣١١ دولار أمريكي للطن مقابل ٢٧٩ دولار أمريكي للطن في سبتمبر.
- ارتفع هامش البولي إيثيلين عالي الكثافة - الإيثيلين إلى ١٢٨ دولار أمريكي للطن في أكتوبر من ٩٠ دولار أمريكي للطن في سبتمبر.
- انخفض هامش البولي بروبيلين - بيوتان في أكتوبر إلى ٤٠٣ دولار أمريكي للطن من ٤٠٦ دولار أمريكي للطن في سبتمبر.
- انخفض هامش أسعار البولي إيثيلين منخفض الكثافة - النافثا عن الشهر السابق بنسبة ١,٤٪ إلى ٤٤٤ دولار أمريكي للطن، فيما ارتفع هامش البولي إيثيلين منخفض الكثافة - الإيثيلين في أكتوبر عن الشهر السابق بنسبة ١٧,٢٪ إلى ٣٤٠ دولار أمريكي للطن.
- انخفض هامش البولي إيثيلين منخفض الكثافة الخطي - النافثا بنسبة ٣,١٪ إلى ٢٦٨ دولار أمريكي للطن، بينما ارتفع هامش البولي إيثيلين منخفض الكثافة الخطي - الإيثيلين في أكتوبر عن الشهر السابق بنسبة ٤,٢٪ إلى ١٦٤ دولار أمريكي للطن.

الشكل ١٨: النافثا- البولي بروبيلين



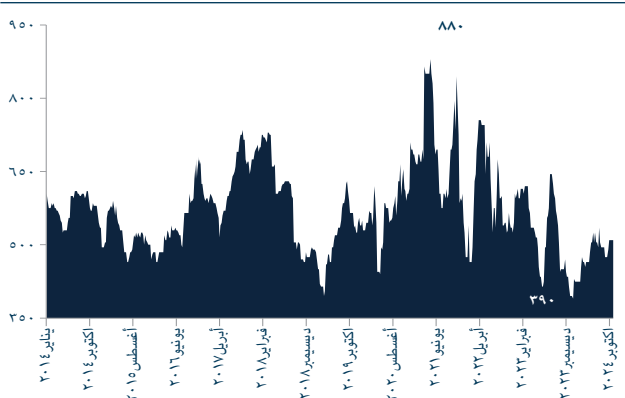
المصدر: أرقام، إدارة الأبحاث في الجزيرة كابيتال

الشكل ١٧: النافثا - البولي إيثيلين عالي الكثافة



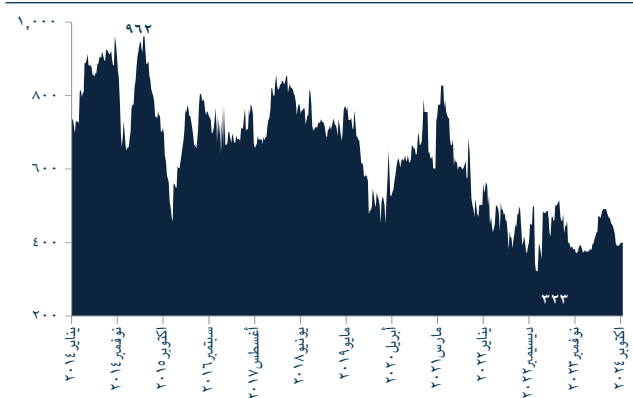
المصدر: أرقام، إدارة الأبحاث في الجزيرة كابيتال

الشكل ٢٠: ثنائي كلورايد الإيثيلين- الكلوريد متعدد الفاينيل



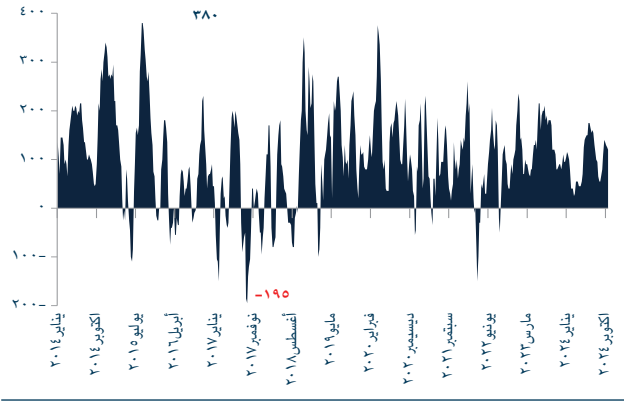
المصدر: أرقام، إدارة الأبحاث في الجزيرة كابيتال

الشكل ١٩: البروبان (السعودي) - البولي بروبيلين



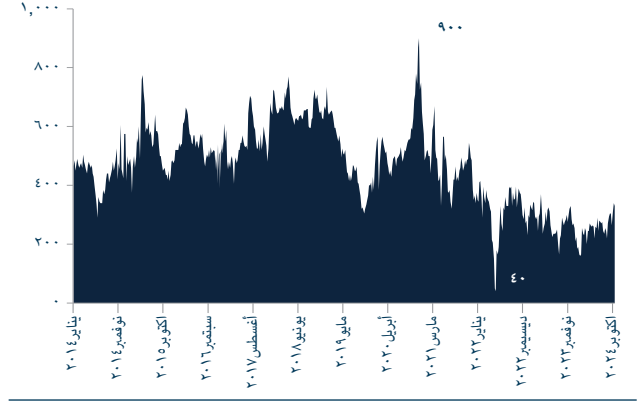
المصدر: أرقام، إدارة الأبحاث في الجزيرة كابيتال

الشكل ٢٢: الإيثيلين- البولي إيثيلين عالي الكثافة



المصدر: أرقام، إدارة الأبحاث في الجزيرة كابيتال

الشكل ٢١: البنزين- البوليسترين



المصدر: أرقام، إدارة الأبحاث في الجزيرة كابيتال

الجدول ٦: المنتجات البتروكيماوية لدى شركات صناعة البتروكيماويات السعودية

الشركة	المنتج النهائي
سابك	البولي إيثيلين، البولي بروبيلين، البولي ستيرين، جلايكول الإيثيلين الأحادي، مثيل ثالثي بوتيل الإيثر، البنزين، اليوريا، الأمونيا، متعدد كلوريد الفينيل، حمض التريفثاليك
سابك للمغذيات الزراعية	اليوريا، الأمونيا
ينساب	البولي إيثيلين، البولي بروبيلين، جلايكول الإيثيلين الأحادي، مثيل ثالثي بوتيل الإيثر، البنزين
التصنيع	البولي إيثيلين، البولي بروبيلين، البروبيلين (ثنائي أكسيد التيتانيوم)
شركة كيان السعودية للبتروكيماويات	البولي إيثيلين، البولي بروبيلين، جلايكول الإيثيلين الأحادي، بولي كربونات، بيسفينول أ
بترو رابغ:	البولي إيثيلين، البولي بروبيلين، أكسيد البروبيلين، المنتجات البترولية المكررة
شركة الصحراء للبتروكيماويات (سبكيم)	البولي إيثيلين، البولي بروبيلين، الميثانول، البيوتانول، حمض الخليك، فينيل أسيتات مونومر
المجموعة السعودية	الستيرين، البنزين، السيكلو هيكسين، البروبيلين، البولي إيثيلين، البولي بروبيلين، البولي ستيرين.
المتقدمة	البولي بروبيلين
اللجين	البولي بروبيلين
كيمانول	الفورمالدهيد - محسسات الخرسانة
نماء للكيماويات	إيبوكسي الراتنج، حمض الهيدروكلوريك، هيدروكسيد الصوديوم، الصودا الحبيبية
معادن	الأمونيا و ثنائي فوسفات الأمونيا

المصدر: أرقام بلس



رئيس إدارة الأبحاث - الأوراق المالية

جاسم الجبران

+٩٦٦ ١١ ٢٢٥١٢٤٨

j.aljabran@aljaziracapital.com.sa

تعد شركة الجزيرة للأسواق المالية (الجزيرة كابيتال) الذراع الاستثماري لبنك الجزيرة، وهي شركة سعودية مساهمة مغلقة متخصصة في أعمال الأوراق المالية، ملتزمة بأحكام الشريعة الإسلامية في جميع تعاملاتها. تعمل الجزيرة كابيتال تحت إشراف هيئة سوق المال السعودية. لقد تم ترخيص الشركة من قبل هيئة سوق المال لتقديم خدمات التعامل في أعمال الأوراق المالية بصفة أصيل و وكيل والتعهد بالتغطية وخدمات الإدارة والحفظ والترتيب وتقديم المشورة. إن الجزيرة كابيتال استمرارية لقصة نجاح طويلة في سوق الأسهم السعودية حافظت خلالها لسنوات عدة على الريادة والتي نطمح بمواصلتها عن طريق التطوير المستمر لخدماتنا، ومن خلال فتح آفاق تداول جديدة لعملائنا الكرام للوصول لأسواق الأوراق المالية الإقليمية والعالمية.

١. زيادة المراكز: يعني أن السهم يتم تداوله حالياً بسعر أقل من السعر المستهدف له لمدة ١٢ شهراً. والأسهم المصنفة "زيادة المراكز" يتوقع أن يرتفع سعرها بأكثر من ١٠٪ عن مستويات الأسعار الحالية خلال الأشهر الأثني عشر المقبلة.
٢. تخفيض المراكز: يعني أن السهم يتم تداوله حالياً بسعر أعلى من السعر المستهدف له لمدة ١٢ شهراً. والأسهم المصنفة "تخفيض المراكز" يتوقع أن ينخفض سعرها بأكثر من ١٠٪ عن مستويات الأسعار الحالية خلال الأشهر الأثني عشر المقبلة.
٣. محايد: يعني أن السهم يتم تداوله في نطاق قريب من السعر المستهدف له لمدة ١٢ شهراً. والسهم المصنّف "محايد" يمكن أن يتراوح سعره زائد أو ناقص ١٠٪ عن مستويات الأسعار الحالية خلال الأشهر الأثني عشر المقبلة.
٤. التوقف عن التغطية (SR/RH): يعني أن التصنيف معلق بانتظار مزيد من التحليل بسبب وجود تغيير جوهري في أداء الشركة التشغيلي/المالي، أو تغيير ظروف السوق أو أية أسباب أخرى خاصة بشركة الجزيرة للأسواق المالية.

إفصاحات وإقرارات وإخلاء المسؤولية

إن الغاية من إعداد هذا التقرير هي تقديم صورة عامة عن الشركة أو القطاع الاقتصادي أو الموضوع الاقتصادي محل البحث، وليس الهدف تقديم توصية ببيع أو شراء أو الاحتفاظ بأية أوراق مالية أو أصول أخرى. بناءً على ما سبق، لا يأخذ هذا التقرير بعين الاعتبار الظروف المالية الخاصة بكل مستثمر ومدى قابليته / رغبته بتحمل المخاطر المتعلقة بالاستثمار في الأوراق المالية أو الأصول الأخرى، وبالتالي قد لا يكون مناسباً لجميع العملاء باختلاف أوضاعهم المالية وقدرة تحملهم ورغبتهم في تحمل المخاطر. يفضل عموماً أن يقوم المستثمر بأخذ المشورة من عدة جهات ومصادر متعددة عندما يتعلق الأمر بالقرارات الاستثمارية وأن يدرس تأثير هذه القرارات على وضعه المالي والقانوني والضريبي وغيره قبل الدخول بهذه الاستثمارات أو تصفيتها جزئياً أو كلياً. إن أسواق الأسهم والسندات والمتغيرات الاقتصادية الجزئية والكلية ذات طبيعة متغيرة وقد تشهد تقلبات مفاجئة بدون سابق إنذار، لذلك قد يتعرض المستثمر في الأوراق المالية أو الأصول الأخرى لمخاطر وتقلبات غير متوقعة. جميع المعلومات والآراء والتوقعات والقيم العادلة أو الأسعار المستهدفة الواردة في التقرير مستقاة من مصادر تعتقد شركة الجزيرة للأسواق المالية بأنها موثوقة، لكن لم تقم شركة الجزيرة للأسواق المالية بتفنيدها هذه المعلومات بشكل مستقل، لذلك قد يحدث أن تكون هذه المعلومات مختصرة وغير كاملة، وبناءً عليه تعتبر شركة الجزيرة للأسواق المالية غير مسؤولة عن مدى دقة أو صحة المعلومات والتوقعات المبينة عليها الواردة في التقرير ولا تتحمل أية مسؤولية عن أية خسارة مادية أو معنوية قد تحدث بسبب استخدام هذا التقرير أو أجزاء منه. لا تقدم شركة الجزيرة للأسواق المالية أية ضمانات بخصوص التوقعات أو الأسعار العادلة أو الأسعار المستهدفة أو الأرقام الواردة بالتقرير وجميع التوقعات والبيانات والأرقام والقيم العادلة والأسعار المستهدفة قابلة للتغيير أو التعديل بدون إشعار مسبق. الأداء السابق لأي استثمار لا يعتبر مؤشراً للأداء المستقبلي. تقديرات السعر العادل أو السعر المستهدف والتوقعات والتوصيات بخصوص الأفق المستقبلية الواردة بالتقرير قد لا تحصل فعلياً. قد ترتفع أو تنخفض قيمة الأسهم أو الأصول المالية الأخرى أو العائد منها. أي تغيير في أسعار العملات قد يكون له أثر إيجابي أو سلبي على قيمة / عائد السهم أو الأوراق المالية الواردة في التقرير. قد يحصل المستثمر على مبلغ أقل من المبلغ الأصلي المستثمر في حالات معينة. بعض الأسهم أو الأوراق المالية قد تكون بطبيعتها قليلة السيولة / التداول أو تصبح كذلك بشكل غير متوقع في ظروف معينة وهو ما قد يزيد المخاطرة على المستثمر. قد تطبق رسوم على الاستثمارات في الأسهم. تم إعداد هذا التقرير من قبل موظفين متخصصين في شركة الجزيرة للأسواق المالية، وهم يتعهدون بأنهم وزوجاتهم وأولادهم لا يمتلكون أسهماً أو أوراق مالية أخرى يتضمنها هذا التقرير بشكل مباشر وقت إصدار هذا التقرير، لكن كاتبو هذا التقرير و/ أو زوجاتهم / أولادهم قد يمتلكون أوراق مالية / حصص في الصناديق المفتوحة للجمهور المستثمرة في الأوراق المالية المذكورة في هذا التقرير كجزء من محفظة متنوعة والتي تدار من قبل طرف ثالث. تم إعداد هذا التقرير بشكل منفصل ومستقل من قبل إدارة الأبحاث في شركة الجزيرة للأسواق المالية ولم يتم إطلاع أي أطراف داخلية أو خارجية قد يكون لها مصلحة مباشرة أو غير مباشرة في محتويات هذا التقرير قبل النشر، ما عدا أولئك الذين يسمح لهم مركزهم الوظيفي بذلك، و/ أو الأطراف الرابعة الذين التزموا باتفاقيات الحفاظ على سرية المعلومات مع الجزيرة كابيتال. قد تمك الجزيرة كابيتال و/ أو الشركات التابعة لها حصصاً في الأوراق المالية المذكورة في هذا التقرير بشكل مباشر، أو بشكل غير مباشر عن طريق صناديق استثمارية تديرها و/ أو ضمن صناديق استثمارية تدار من قبل أطراف ثالثة. قد تكون إدارة المصرفية الاستثمارية للجزيرة كابيتال في طور المباحثات للحصول أو حصلت فعلاً على صفقة أو صفقات من قبل الشركات موضوع هذا التقرير. قد يكون أحد أعضاء مجلس الإدارة في شركة الجزيرة للأسواق المالية أو أحد مدراءها التنفيذيين، أو أكثر من فرد واحد، عضو / أعضاء في مجلس إدارة أو الإدارة التنفيذية في إحدى الشركات المذكورة في هذا التقرير أو الشركات التابعة لها. لا يسمح بنسخ هذا التقرير أو أي جزء منه للتوزيع لأي جهة سواء داخل أو خارج المملكة العربية السعودية بدون الحصول على إذن خطي مسبق من شركة الجزيرة للأسواق المالية. على الأفراد والجهات المتلقية لهذا التقرير الالتزام بهذه القيد، والقبول بهذا التقرير يعني قبول الالتزام بالقيد السابقة.

إدارة الأصول | الوساطة | المصرفية الاستثمارية | خدمات الحفظ | المشورة

الإدارة العامة: طريق الملك فهد، ص.ب. ٢٠٤٢٨ الرياض ١١٤٥٥ المملكة العربية السعودية، هاتف: ٠١١-٢٢٥٦٠٠٠ فاكس: ٠١١-٢٢٥٦٠٦٨

شركة الجزيرة للأسواق المالية (الجزيرة كابيتال) شركة مساهمة سعودية مغلقة مرخصة من هيئة السوق المالية ترخيص رقم (٧٦٠٧-٣٧)

www.aljaziracapital.com.sa | ٨٠٠ ١١٦ ٩٩٩٩