

## الأخبار المحلية

- سجل **الميزان التجاري السعودي** فائضاً قيمته 25.4 مليار ريال خلال شهر أبريل 2026. مسجلاً نمواً بنسبة 101% على أساس سنوي. ومقارنة بالشهر السابق. سجل الميزان التجاري تراجعاً بنحو 55%. وفقاً للبيانات الصادرة عن الهيئة العامة للإحصاء. وحسب البيانات، ارتفعت الصادرات السلعية الإجمالية للمملكة في أبريل بنسبة 9% مقارنة بالشهر نفسه من 2025. لتصل إلى نحو 101.2 مليار ريال. فيما تراجعت قيمة الواردات السلعية بنسبة 5% لتصل إلى 75.7 مليار ريال. (أرقام)
- أعلنت **الهيئة العامة للموانئ (موانئ)** عن إطلاق خط "البحر الأحمر السريع" للحاويات في ميناء الملك فهد الصناعي بمحافظة ينبع. وذلك بالشراكة مع شركة "فُلك البحرية". وشركة "سابك". بالإضافة إلى محطة بوابة البحر الأحمر. وشهد الميناء استقبال السفينة الوطنية "فلك الجبل" كأول سفينة تدشن عمليات هذا الخط الملاحي الجديد. وهي تحمل على متنها أولى شحنات الحاويات للميناء بطاقة استيعابية تصل إلى 1,100 حاوية قياسية. (تداول)
- وقعت شركة **توق للعلاقات العامة** إحدى الشركات التابعة **للمجموعة السعودية للأبحاث والإعلام** بتاريخ 28 يونيو 2026. عقداً مع شركة تجارية نشاطها الاعياد والإعلان والعلاقات العامة لتقديم خدمات إعلامية وتسويقية. وبقيمة 200 مليون ريال سنوياً. وقالت الشركة. إن مدة العقد تبلغ 3 سنوات. متوقعة أن يظهر الأثر المالي للعقد في القوائم المالية ابتداء من الربع الثاني من عام 2026. (تداول)
- إشارةً إلى الخطة الاستراتيجية لشركة **نفوذ للمنتجات الغذائية** للفترة 2026م-2030م. الهادفة إلى التوسع وتنويع محفظة أعمالها في قطاع الأغذية والمشروبات ومن أبرزها محور الاستحواذات في القطاعات المكملة لأعمالها تود الشركة أن تعلن أنه بتاريخ 2026/06/28 وقعت مذكرة تفاهم غير ملزمة مع عدد من ملاك شركة الوعل البري لتقديم المشروبات (شركة ذات مسؤولية محدودة) "البانغون". بغرض دراسة الاستحواذ المحتمل على حصة تعادل 70% من حصص الشركة المستهدفة. (تداول)
- تعلن شركة **المراكز العربية "سينومي سنترز"** عن توقيع عقد تصميم وتنفيذ مشروع "الخبر داون تاون مول والبوليفارد" مع شركة **لنكس للمقاولات** ويشمل نطاق العقد أعمال التصميم والهندسة والإنشاء والتوريد والتركييب والاختبارات والتشغيل التجريبي والحصول على الموافقات النظامية اللازمة. إضافة إلى جميع الأعمال المرتبطة بالمشروع حتى التسليم النهائي والتشغيل الكامل. كما تبلغ مدة تنفيذ المشروع (36) شهراً من تاريخ إشعار المباشرة. ويتضمن العقد أحكاماً متعلقة بضمانات الأداء والتأمينات وغرامات التأخير وإدارة التغييرات والمطالبات وفقاً للشروط التعاقدية المتفق عليها. (تداول)
- أعلنت الشركة **السعودية للأسمك** عن إتمام عملية تجديد عقد إيجار مزرعة الحريضة الواقعة بمنطقة عسير البالغ مساحتها 7500 دونم. حيث يبدأ سريان العقد من تاريخ نهاية العقد الحالي في 30 من ذي الحجة 1447هـ ولمدة 30 سنة هجرية. وذلك بقيمة إيجارية تقدر بـ 7500 ريال سنوياً. أي بانخفاض قدره 99% من العقد السابق. (تداول)
- أعلنت شركة **مستشفى الدكتور سليمان عبد القادر فقيه** (DSFH) وشركاتها التابعة. توقيع اتفاقيتي تسهيل ائتماني متوافقتين مع الشريعة الإسلامية بإجمالي 2.2 مليار ريال. لتمويل خطط التوسع والنمو لمجموعة فقيه للرعاية الصحية. (تداول)

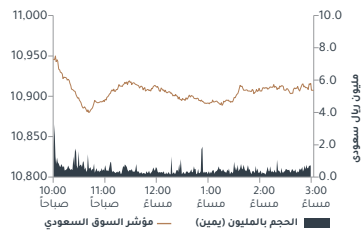
## تحليل السوق

أنهى **مؤشر السوق السعودي الرئيسي** تداولات يوم الأحد على انخفاض بنحو 0.2% عند 10,908 نقطة. كما بلغت قيمة التداولات نحو 2.5 مليار ريال سعودي بانخفاض بنحو 41.0% عن الجلسة السابقة. وبالمقارنة مع متوسط التداولات للشهر البالغة 5.0 مليار ريال. كما بلغ عدد الأسهم المرتفعة إلى المنخفضة 165/92 سهم. أغلق السوق الموازي على ارتفاع بنحو 0.4% عند 23,106 نقطة. كما بلغت قيمة التداولات 15.3 مليون ريال سعودي. أغلقت معظم قطاعات السوق الرئيسي على انخفاض بنهاية الجلسة. حيث كان قطاعي "المرافق العامة" و"تجزئة وتوزيع السلع الكميالية" الأكثر انخفاضاً بنحو 2.5% و 1.6% على التوالي. كما انخفض قطاعي "الخدمات التجارية والمهنية" و "النقل" بنحو 1.3% و 1.1% على التوالي. فيما كان قطاعي "الطاقة" و "السلع طويلة الأجل" الأكثر ارتفاعاً بنحو 1.7% و 0.4% على التوالي.

## مؤشر السوق السعودي

المؤشر	الإغلاق	الأعلى	الأدنى	التغيير %	التغيير منذ بداية العام %
تاسي	10,908	10,951	10,877	(0.2)	4.0
نمو	23,106	23,195	22,905	0.4	(0.8)

## حركة المؤشر خلال الجلسة



## المؤشرات المالية لمؤشر السوق الرئيسي (تاسي)

مكرر الربحية*	21.7
السعر إلى القيمة الدفترية (مرة)	2.0
معدل توزيع الربح إلى السعر (%)	3.1
العائد على حقوق المساهمين (%)	16.6

المصدر: أرقام \*باستثناء أرامكو

القطاع	الإغلاق	التغيير % اليومي	التغيير منذ بداية العام %	مكرر
الطاقة	5,083	1.7	11.8	17
المواد الأساسية	5,105	0.2	3.3	سالب
السلع الرأسمالية	15,645	-0.9	4.8	18
الخدمات التجارية والمهنية	3,949	-1.3	-2.1	20
النقل	4,406	-1.1	-10.7	29
السلع طويلة الأجل	3,592	0.4	1.6	سالب
الخدمات الاستهلاكية	3,271	-1.0	-7.1	30
الإعلام والترفيه	10,462	-0.5	-35.4	سالب
تجزئة السلع الكميالية	7,545	-1.6	1.4	21
تجزئة السلع الاستهلاكية	5,613	-0.1	-1.6	18
إنتاج الأغذية	4,532	-0.5	4.3	17
الرعاية الصحية	8,713	-0.4	-11.7	26
الأدوية	4,703	-1.0	7.6	22
البنوك	12,773	0.5	4.2	11
الخدمات المالية	5,065	-0.4	-6.3	26
التأمين	9,290	-0.5	-24.8	37
الاتصالات	8,576	-0.8	-2.1	14
المرافق العامة	7,710	-2.4	5.9	15
الصناديق العقارية المتداولة	3,045	-0.3	4.2	37
إدارة وتطوير العقارات	2,953	-0.1	2.6	18
التطبيقات وخدمات التقنية	54,991	-0.4	-5.4	23

## معدل القيم

معدل 5 أيام	معدل 10 أيام	معدل 20 يوم	متوسط التداولات للشهر (مليار)
10,991	11,046	11,036	4.92

## الإحصاءات المجمعّة للسوق

القيمة (مليار ريال)	الكمية (مليون سهم)	عدد الصفقات (ألف)
الأسبوع الحالي	2.5	293.40
الأسبوع السابق	19.5	1,860.60

## الشركات الأكثر وزناً بالمؤشر

الشركة	السعر	التغيير (%)
الراجحي	66.30	-0.1
أرامكو السعودية	26.60	1.8
الأهلي	39.50	-1.2
معادن	60.45	0.6
اس تي سي	43.58	-0.7

## الأكثر ربحية

الشركة	السعر	التغيير (%)
متكاملة	9.95	9.9
الأسماك	65.35	9.9
سلامة	8.99	9.9
بترو راينج	12.74	5.8
البحر الأحمر	23.33	5.4

## الأكثر خسارة

الشركة	السعر	التغيير (%)
الموارد	100.90	-4.0
المطاحن العربية	47.42	-3.6
أكوا باور	192.60	-3.0
الوطنية للتعليم	129.00	-2.9
طيبة	18.97	-2.9

## الأخبار العالمية

- تراجع الذهب إلى قرب 4 آلاف دولار للأونصة بعدما تبادلت الولايات المتحدة وإيران الهجمات في مياه الخليج العربي، ما وضع ضغوطاً على وقف إطلاق النار الذي شهد الأسبوع الماضي تراجع أسعار الطاقة إلى مستويات ما قبل الحرب، وخفف توقعات رفع أسعار الفائدة. انخفض الذهب الفوري بما يصل إلى 0.9% بعدما ارتفع 1.6% يوم الجمعة. (أرقام)
- ارتفعت أسعار النفط يوم الاثنين بعد تبادل الضربات لأيام بين الولايات المتحدة وإيران، مما سلط الضوء على هشاشة الاتفاق المؤقت لإنهاء الحرب بينهما وأيضاً مرة أخرى تدفق شحنات الطاقة عبر مضيق هرمز. وارتفعت العقود الآجلة لخام برنت 58 سنتاً بما يعادل 0.8 بالمئة إلى 72.57 دولار للبرميل بحلول الساعة 0207 بتوقيت جرينتش، وزاد خام غرب تكساس الوسيط الأمريكي إلى 70.11 دولار للبرميل، بارتفاع 88 سنتاً أو 1.3 بالمئة. (أرقام)
- أجرى البنك المركزي في الصين أول عملية إعادة شراء عكسية لليلة واحدة من دون الإفصاح عن سعر الفائدة الذي فرضه على هذه الأداة الجديدة، في خطوة مفاجئة للمتداولين الذين كانوا ينتظرون إرشادات بشأن تكاليف الاقتراض. وقال بنك الشعب الصيني إنه نفذ اتفاقيات إعادة شراء عكسية لليلة واحدة بقيمة 300 مليار يوان، أي 44 مليار دولار، في عمليات السوق المفتوحة يوم الإثنين، وفقاً لبيان. كما قدم 157.5 مليار يوان من عمليات إعادة الشراء العكسية لأجل سبعة أيام بسعر فائدة غير متغير بلغ 1.4%. (أرقام)
- تخطط شركة (كونلونكسين)، وهي وحدة رقائق الذكاء الاصطناعي التابعة لشركة «بايدو»، لإدراج أسهمها للاكتتاب العام في هونغ كونغ بقيمة سوقية مستهدفة تصل إلى 50 مليار دولار، وذلك بحسب ما أفاد تقرير لنشرة (ذا إنفورميشن)، نقلاً عن مصدرين. (أرقام)
- قلص المؤشر نيكي الياباني خسائر تكبدها في وقت مبكر من جلسة يوم الاثنين، إذ قلب سهم طوكيو إلكترون ذي النقل على المؤشر اتجاهه ويحقق مكاسب، فيما أقبل المستثمرون على أسهم تراجعت في الآونة الأخيرة، وانخفض نيكي 0.6 بالمئة إلى 68952.33 نقطة بحلول الساعة 0201 بتوقيت جرينتش بعد أن تراجع بما يصل إلى 1.97 بالمئة في وقت سابق من الجلسة. (أرقام)
- تتجه شركة أبل إلى أعلى سلطة قضائية في المملكة المتحدة لمواجهة فاتورة بقيمة 500 مليون دولار، بعدما قضت المحاكم بأن عملاق التكنولوجيا ملزم بدفع هذا المبلغ مقابل استخدام تقنيات محمولة حاصلة على براءات اختراع في أجهزتها، مثل هواتف آيفون، على مستوى العالم. (أرقام)

## الأسواق الإقليمية

السوق	الإغلاق	التغير اليومي %	التغير الشهري %	التغير منذ بداية العام %	مكرر الربحية
دبي	6,018	0.0	4.5	0.5-	9.5
أبو ظبي	9,880	0.0	1.8	1.1-	19.5
الكويت	9,115	0.1-	2.0-	4.0-	16.9
قطر	10,294	0.0	2.8-	4.4-	11.8
عمان	7,403	1.2	4.8-	26.2	14.2
البحرين	2,042	0.3	3.2	1.2-	16.9
مصر	50,344	2.1-	4.4-	20.4	9.6

## الأسواق العالمية

المؤشر	الإغلاق	التغير اليومي %	التغير الشهري %	التغير منذ بداية العام %	مكرر الربحية
أمريكا (DJ)	51,876	0.0	1.7	7.9	24.9
أمريكا (Nasdaq)	25,298	0.0	6.2-	8.8	39.3
أمريكا (S&P 500)	7,354	0.0	3.0-	7.4	27.1
المملكة المتحدة (FTSE 100)	10,508	0.0	0.9	5.8	17.0
ألمانيا (DAX 30)	24,671	0.0	1.7-	0.7	17.0
فرنسا (CAC 40)	8,385	0.0	2.5	2.9	19.3
اليابان (Nikkei 225)	69,361	0.0	4.6	37.8	25.5
برازيل (IBOVESPA)	173,295	0.0	0.3-	7.6	11.6
هونغ كونغ (HIS)	22,672	0.0	10.0-	11.5-	11.7
كوريا الجنوبية (KOSPI)	8,411	0.0	0.8-	99.6	23.0
الصين (SHCOMP)	4,027	0.0	1.0-	1.5	20.0
أستراليا (ASX 200)	8,764	0.0	0.4	0.6	21.6
الهند (Sensex)	77,100	0.0	3.1	9.5-	21.8
الأسواق الناشئة (MSCI)	1,706	0.0	2.6-	21.5	18.5
عالمي (MSCI)	4,744	0.0	2.5-	7.1	24.3

## أسواق السلع (دولار أمريكي)

السلعة	السعر	التغير اليومي %	التغير الشهري %	التغير منذ بداية العام %
النفط العربي الخفيف (برميل)	81.4	0.0	25.7-	31.8
خام برنت (برميل)	72.0	0.0	21.8-	18.3
خام غرب تكساس (برميل)	69.2	0.0	20.8-	20.6
الغاز الطبيعي (مليون وحدة حرارية)	3.3	0.0	1.2-	12.3-
الذهب (أونصة)	4,088.7	0.0	9.9-	5.3-
الفضة (أونصة)	59.1	0.0	21.4-	17.5-
الحديد (طن)	1,156.0	0.0	2.9	23.6
خام الحديد (يوان صيني/طن متري)	738.5	0.0	6.9-	8.5-
الألومنيوم (دولار أمريكي/طن متري)	3,179.5	0.0	13.3-	6.1
النحاس (دولار أمريكي/طن متري)	13,357.5	0.0	2.0-	7.5
سكر (دولار أمريكي/رطل)	14.5	0.0	0.2-	3.4-
بودرة الحليب (يورو/طن متري)	2,766.0	0.0	5.9-	38.3

## أسعار الفائدة بين البنوك

المنطقة	الفائدة	التغير اليومي (نقطة أساس)	التغير الشهري (نقطة أساس)	التغير منذ بداية العام (نقطة أساس)
السعودية (سايبور شهر واحد)	4.593	3.83-	7.9-	17.4-
السعودية (سايبور 3 شهور)	4.742	2.92-	15.7-	11.7-
السعودية (سايبور 6 شهور)	5.116	14.19-	7.1-	11.0-
السعودية (سايبور 12 شهر)	4.901	0.69	7.9	18.1-
الولايات المتحدة (سوفر 3 شهور)	3.744	0.00	8.7	9.3
الإمارات (إيبور 3 شهور)	3.849	0.00	16.2	37.5

مصادر البيانات: تداول، بلومبرغ، رويترز  
اعتباراً من إغلاق 28 يونيو 2026

## أسواق العملات/الكريبتو

العملة / الدولار	السعر	التغير اليومي %	التغير الشهري %	التغير منذ بداية العام %
مؤشر الدولار	101.4	0.0	2.4	3.1
اليورو	1.1	0.0	2.4-	3.1-
الين الياباني	161.7	0.0	1.6	3.2
الجنيه الاسترليني	1.3	0.0	1.9-	2.0-
الدولار الكندي	0.7	0.0	2.8-	3.3-
الفرنك السويسري	1.2	0.0	3.5-	2.1-
الدولار الأسترالي	0.7	0.0	4.0-	3.3
اليوان الصيني	6.8	0.0	0.6	2.4-
الروبية الهندية	95.2	0.0	0.2	6.0
بيتكوين	59,572.0	44.4-	19.1-	32.0-
إيثريوم	1,571.1	35.3-	21.6-	47.2-
ريبل	1.0	50.5-	21.3-	43.2-

## إجراءات الشركات السعودية

التاريخ	الشركة	نوع الحدث
29 يونيو	المجمع الطبية	أحقية أرباح نقدية
29 يونيو	تام التتموية	أحقية أرباح نقدية
29 يونيو	بان	جمعية عمومية غير عادية
29 يونيو	لجام للرياضة	صرف أرباح نقدية
30 يونيو	بوبا العربية	أحقية أرباح نقدية
30 يونيو	أسمنت تبوك	جمعية عمومية عادية
30 يونيو	زين السعودية	أحقية أرباح نقدية

المصادر: تداول، أرقام

التعليق على مؤشر السوق الرئيسي

انخفض مؤشر السوق الرئيسي يوم الأحد نتيجة تراجع قطاعي الاتصالات والبنوك، ليغلق بذلك السوق على انخفاض بنسبة 0.23% عن الجلسة السابقة عند 10,908 نقطة، من حيث النشاط، بلغ إجمالي عدد الأسهم المتداولة ما يقارب 146 مليون سهم بنحو 2.5 مليار ريال سعودي. بلغ عدد الأسهم المرتفعة إلى المنخفضة 165/92.

التوقعات الفنية

أغلق مؤشر السوق الرئيسي تداولات الجلسة الأخيرة بالقرب من مستوى 10,908 نقطة بانخفاض 26 نقطة. استمرت عمليات جني الأرباح وانخفض المؤشر لإعادة اختبار الحد السفلي للحركة الأفقية قريبة المدى حول مستوى 10,890 نقطة. تشكل مؤشر السوق الرئيسي شمعة حمراء، مما يعكس سيطرة معنويات جني الأرباح الحالية على المدى القريب. أيضا، استمر انخفاض مؤشر القوة النسبية RSI بعد كسر خط الاتجاه الصاعد ومستوى 50 مما يشير إلى إمكانية حدوث كسر للدعم في المؤشر. يوجد دعم فوري لمؤشر السوق الرئيسي حول مستوى 10,890 نقطة، وقد يؤدي كسره إلى انخفاض المؤشر نحو منطقة الدعم التالية حول المستويات 10,800 - 10,730 نقطة. في المقابل، توجد مقاومة فورية حول مستوى 10,930 نقطة، وقد يؤدي اختراق هذا المستوى إلى الارتفاع نحو مستويات المقاومة التالية حول 10,970 - 11,000 نقطة. ننصح المتداولين مراقبة الدعم الرئيسي حول مستوى 10,890 نقطة حيث قد يؤدي كسر هذا المستوى إلى المزيد من عمليات جني الأرباح والانخفاض نحو تصحيح 61.8% فيبوناتشي حول مستوى 10,730 نقطة.

المقاومة والدعم للمؤشر

دعم 3	دعم 2	دعم 1	المحور	مقاومة 1	مقاومة 2	مقاومة 3
10,730	10,800	10,890	10,930	10,970	11,000	11,045

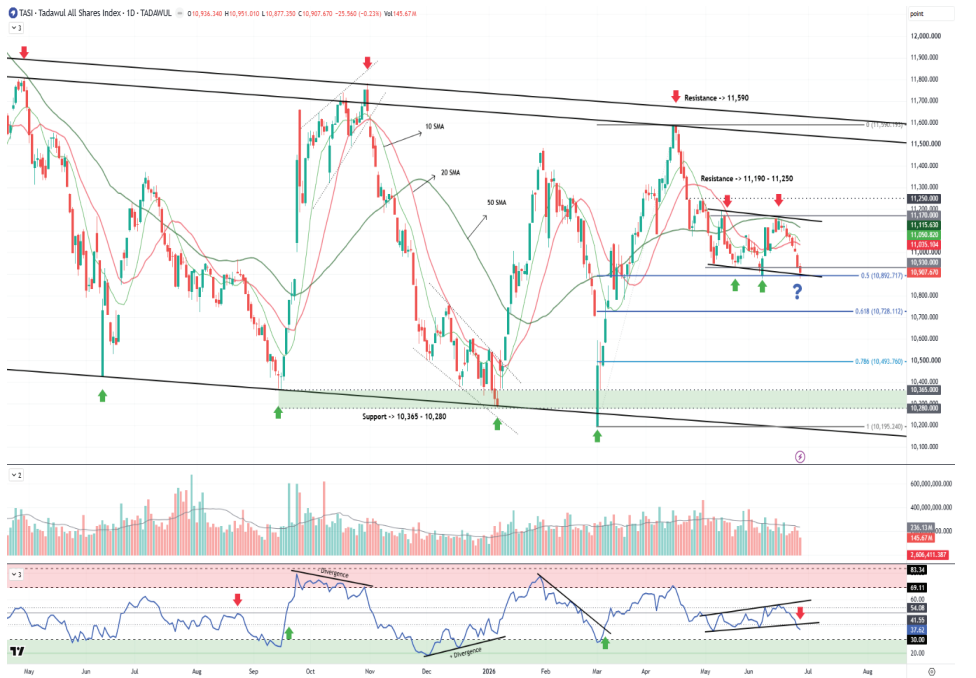
ملاحظات فنية	
المؤشر	تاسي
الرمز	مؤشر السوق السعودي
آخر إغلاق	10,908
نظرة قريبة المدى	جني الأرباح
الأعلى - الأدنى خلال 52 أسبوع	11,782 - 10,194
بيانات السوق	
القيمة السوقية لتداول (مليار ريال سعودي)	9,582.6
قيمة التداول (مليون ريال سعودي)	2,499.7
حجم التداولات (بالمليون)	145.7
عدد الصفقات	293,403
الأسهم المرتفعة : المنخفضة	92 : 165
الإحصاءات الرئيسية	
التغير اليومي	-0.23%
التغير في العائد منذ بداية الشهر إلى تاريخه	-1.54%
العائد منذ بداية الربع إلى تاريخه	-3.04%
العائد منذ بداية العام إلى تاريخه	3.97%
متوسط كمية التداول اليومي (3 أشهر (مليون)	271.2
متوسط قيمة التداول اليومي (3 أشهر (مليون ريال سعودي)	5,441.2



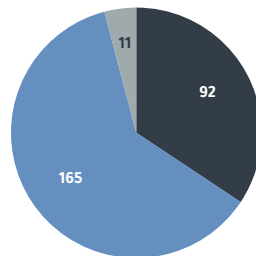
المصدر: بلومبيرغ، أرقام

مؤشر السوق الرئيسي - الرسم البياني اليومي

نظرتنا



عقد السوق



■ انخفاض ■ ارتفاع ■ استقرار

المصدر: تريدينج فيو، إدارة الأبحاث في الجزيرة كابيتال

السوق السعودي - أفضل اختياراتنا لليوم

الرمز	الشركة	الإغلاق %	نطاق الشراء	نطاق البيع	العائد المتوقع %	وقف الخسارة
لا يوجد توصيات للأسهم بسبب تقلبات السوق						

\* كما في 28 يونيو 2026

رئيس إدارة الأبحاث - الأوراق المالية  
جاسم الجبران  
+966 11 2256248  
j.aljabran@aljaziracapital.com.sa

تعد شركة الجزيرة للأسواق المالية (الجزيرة كابيتال) الذراع الاستثماري لبنك الجزيرة، وهي شركة سعودية مساهمة مغلقة متخصصة في أعمال الأوراق المالية، وملتزمة بأحكام الشريعة الإسلامية في جميع تعاملاتها. تعمل الجزيرة كابيتال تحت إشراف هيئة سوق المال السعودية. لقد تم ترخيص الشركة من قبل هيئة سوق المال لتقديم خدمات التعامل في أعمال الأوراق المالية بصفة أصيل و وكيل والتعهد بالتغطية وخدمات الإدارة والحفظ والترتيب وتقديم المشورة. إن الجزيرة كابيتال استثمارية لقصة نجاح طويلة في سوق الأسهم السعودية حافظت خلالها لسنوات عدة على الريادة والتي نطمح بمواصلتها عن طريق التطوير المستمر لخدماتنا، ومن خلال فتح آفاق تداول جديدة لعملائنا الكرام للوصول لأسواق الأوراق المالية الإقليمية والعالمية.

1. زيادة المراكز: يعني أن السهم يتم تداوله حالياً بسعر أقل من السعر المستهدف له لمدة 12 شهراً. والأسهم المصنفة "زيادة المراكز" يتوقع أن يرتفع سعرها بأكثر من 10% عن مستويات الأسعار الحالية خلال الأشهر الأثني عشر المقبلة.
2. تخفيض المراكز: يعني أن السهم يتم تداوله حالياً بسعر أعلى من السعر المستهدف له لمدة 12 شهراً. والأسهم المصنفة "تخفيض المراكز" يتوقع أن ينخفض سعرها بأكثر من 10% عن مستويات الأسعار الحالية خلال الأشهر الأثني عشر المقبلة.
3. محايد: يعني أن السهم يتم تداوله في نطاق قريب من السعر المستهدف له لمدة 12 شهراً. والسهم المصنّف "محايد" يمكن أن يتراوح سعره زائد أو ناقص 10% عن مستويات الأسعار الحالية خلال الأشهر الأثني عشر المقبلة.
4. التوقف عن التغطية (SR/RH): يعني أن التصنيف معقّب بانتظار مزيد من التحليل بسبب وجود تغيير جوهري في أداء الشركة التشغيلي/المالي، أو تغير ظروف السوق أو أية أسباب أخرى خاصة بشركة الجزيرة للأسواق المالية.

## إفصاحات وإقرارات وإخلاء المسؤولية

إن الغاية من إعداد هذا التقرير هي تقديم صورة عامة عن الشركة أو القطاع الاقتصادي أو الموضوع الاقتصادي محل البحث، وليس الهدف تقديم توصية ببيع أو شراء أو الاحتفاظ بأية أوراق مالية أو أصول أخرى. بناءً على ما سبق، لا يأخذ هذا التقرير بعين الاعتبار الظروف المالية الخاصة بكل مستثمر ومدى قابليته/رغبته بتحمل المخاطر المتعلقة بالاستثمار في الأوراق المالية أو الأصول الأخرى، وبالتالي قد لا يكون مناسباً لجميع العملاء باختلاف أوضاعهم المالية وقدرتهم ورغبتهم في تحمل المخاطر. يفضل عموماً أن يقوم المستثمر بأخذ المشورة من عدة جهات ومصادر متعددة عندما يتعلق الأمر بالقرارات الاستثمارية وأن يدرس تأثير هذه القرارات على وضعه المالي والقانوني والضريبي وغيره قبل الدخول بهذه الاستثمارات أو تصفيتها جزئياً أو كلياً. إن الأوراق المالية والمتغيرات الاقتصادية الجزئية والكلية ذات طبيعة متغيرة وقد تشهد تقلبات مفاجئة بدون سابق إنذار، لذلك قد يتعرض المستثمر في الأوراق المالية أو الأصول الأخرى لمخاطر وتقلبات غير متوقعة. جميع المعلومات والآراء والتوقعات والقيم العادلة أو الأسعار المستهدفة الواردة في التقرير مستقاة من مصادر تعتقد شركة الجزيرة للأسواق المالية بأنها موثوقة، لكن لم تقم شركة الجزيرة للأسواق المالية بتقنين هذه المعلومات بشكل مستقل، لذلك قد يحدث أن تكون هذه المعلومات مختصرة وغير كاملة، وبناءً عليه تعتبر شركة الجزيرة للأسواق المالية غير مسؤولة عن مدى دقة أو صحة المعلومات والتوقعات المبينة عليها الواردة في التقرير ولا تتحمل أية مسؤولية عن أية خسارة مادية أو معنوية قد تحدث بسبب استخدام هذا التقرير أو أجزاء منه. لا تقدم شركة الجزيرة للأسواق المالية أية ضمانات بخصوص التوقعات أو الأسعار العادلة أو الأسعار المستهدفة أو الأرقام الواردة بالتقرير وجميع التوقعات والبيانات والأرقام والقيم العادلة والأسعار المستهدفة قابلة للتغيير أو التعديل بدون إشعار مسبق. الأداء السابق لأي استثمار لا يعتبر مؤشراً للأداء المستقبلي. تقديرات السعر العادل أو السعر المستهدف والتوقعات والتصريحات بخصوص الاتفاقيات المستقبلية الواردة بالتقرير قد لا تحصل فعلياً. قد ترتفع أو تنخفض قيمة الأسهم أو الأصول المالية الأخرى أو العائد منها. أي تغير في أسعار العملات قد يكون له أثر إيجابي أو سلبي على قيمة/عائد السهم أو الأوراق المالية الواردة في التقرير. بعض الأوراق المالية قد تكون بطبيعتها قليلة السيولة / التداول أو تصبح كذلك بشكل غير متوقع في ظروف معينة وهو ما قد يزيد المخاطرة على المستثمر. قد تطبق رسوم على الاستثمارات في الأسهم. الجزيرة كابيتال أو موظفيها أو أحد أعضاء مجلس إدارتها أو أكثر من الشركات التابعة أو عملائها قد يكون لهم استثمارات في الأوراق المالية أو الأصول المشار إليها في هذا التقرير. تم إعداد هذا التقرير بشكل منفصل ومستقل من قبل إدارة الأبحاث في شركة الجزيرة للأسواق المالية ولم يتم إطلاع أي أطراف داخلية أو خارجية قد يكون لها مصلحة مباشرة أو غير مباشرة في محتويات هذا التقرير قبل النشر. ما عدا أولئك الذين يسمح لهم مركزهم الوظيفي بذلك، و/أو الأطراف الذين التزموا باتفاقية الحفاظ على سرية المعلومات مع الجزيرة كابيتال. لا يسمح بنسخ هذا التقرير أو أي جزء منه للتوزيع لأي جهة سواء داخل أو خارج المملكة العربية السعودية بدون الحصول على إذن خطي مسبق من شركة الجزيرة للأسواق المالية. على الأفراد والجهات المتلقية لهذا التقرير الالتزام بهذه القيود، والقبول بهذا التقرير يعني قبول الالتزام بالقيود السابقة.