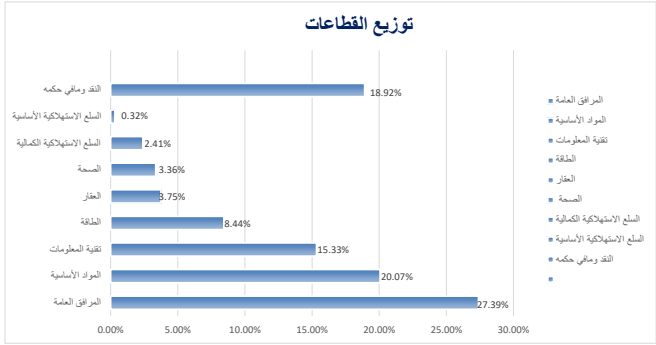
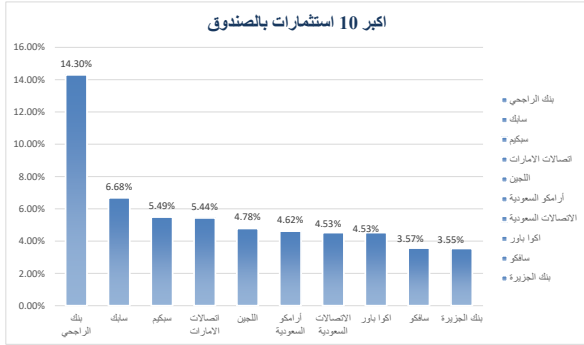


بيانات ملكية استثمارات الصندوق	مصاريف التعامل	نسبة الاقتراض	نسبة الالغاب الاجمالية	الأرباح الموزعة	استثمارات مدير الصندوق	اجمالي صافي الأصول	إجمالي وحدات الصندوق	التغير في سعر الوحدة	سعر الوحدة
100.00% ملكية تامة لا ينطبق حق متفعة	0.41% SAR 184,893.15	0.00% SAR 0.00 مكرر الربحية N/A	0.67% SAR 302,044.29 سعر الوحدة الموزون N/A	0.00% SAR 0.00	33.52% SAR 6,217,673.17	SAR 18,549,819.51	113,067	-11.52%	164.0599

هدف الصندوق

الهدف الاساسي للصندوق هو تنمية رأس المال على المدى الطويل وتوزيع الارباح المحصلة من الشركات، وتحقيق عائد يفوق معدل نمو مؤشر ستاندرد آند بوزز المركب للاسهم الخليجية المتوافقة مع الشريعة الذي تم اختياره كمؤشر استرشادي للصندوق.

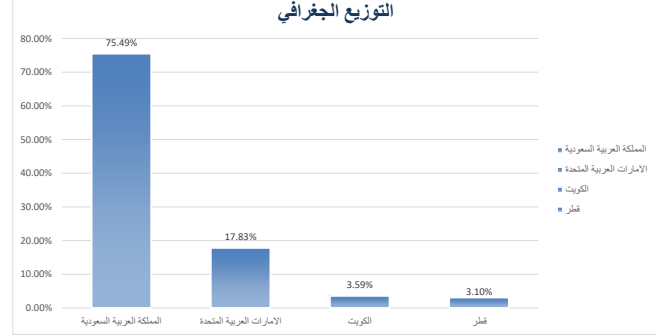


أداء الصندوق (الجدول)

العائد	لثلاثة أشهر	منذ بداية العام حتى تاريخه	سنة واحدة	لثلاث سنوات	خمس سنوات
أداء الصندوق	10.28%	24.27%	48.62%	49.66%	49.66%
أداء المؤشر القياسي	-11.52%	-0.16%	5.20%	35.28%	54.35%
فارق الأداء	2.80%	10.44%	19.07%	13.34%	-4.69%

الأداء والمخاطر

معايير الأداء والمخاطر	لثلاثة أشهر	منذ بداية العام حتى تاريخه	سنة واحدة	لثلاث سنوات	خمس سنوات
الانحراف المعياري (%)	29.83	28.75	20.75	19.00	16.64
مؤشر شارپ	-1.60	0.74	1.08	0.72	0.46
خطأ التتبع Tracking Error	6.53	6.65	5.31	5.30	5.65
بيتا Beta	1.25	1.15	1.13	1.01	1.01
ألفا Alpha	7.39	21.95	19.06	3.52	-0.67
مؤشر المعلومات	2.05	3.17	3.27	0.63	-0.08



معلومات الصندوق

نوع الصندوق	صندوق عام مفتوح متوافق مع أحكام الشريعة الإسلامية
مستوى المخاطر	عالي
عملة الصندوق	ريال سعودي
المؤشر الاسترشادي	مؤشر اس اند بي المركب لتداول مجلس التعاون الخليجي المتوافق مع أحكام الشريعة الإسلامية
مستشار الاستثمار ومدير الصندوق من الباطن	لا ينطبق
عدد أيام المتوسط المرجح	لا ينطبق
عدد مرات التوزيع	مرتان سنويا
حجم الصندوق	SAR 18,549,819.51
تاريخ بدء الصندوق	2013-07-01
سعر الوحدة عند الطرح	100

نسبة رسوم الإدارة للصناديق المستثمر فيها
لا يستثمر الصندوق في صناديق أخرى

التعريفات

- الانحراف المعياري: مقياس المخاطر الكلية للصندوق، يوضح مدى تباعد العوائد من متوسط العائد للصندوق.
- مؤشر شارپ: مقياس العائد الإضافي (بعد خصم العائد الخالي من المخاطر) نسبة للمخاطر الكلية للصندوق.
- خطأ التتبع: هي أداة تشير إلى الفارق في الأداء بين المحفظة والمؤشر المعياري.
- بيتا: مقياس لمخاطر الصندوق المرتبطة بالسوق، يوضح المدى الذي يتغير فيه عائد الصندوق مقارنة بعائد السوق.
- ألفا: يقصد بها فائض العوائد عن المؤشر المعياري لاستثمار معين.
- مؤشر المعلومات: هو أداة لقياس عوائد المحفظة الاستثمارية الزائدة عن عوائد المؤشر المعياري، بالمقارنة مع تذبذب هذه العوائد.

إخلاء مسؤولية

شركة الجزيرة للأسواق المالية شركة مسجلة مسجلة بالسجل التجاري رقم 1010551313 ورخصه هيئة العامة رقم 07076-37 ويولتها المسئلة العربية السعودية من ب.ب 20438 الرياض 11455 ولقد تم إعداد هذا المستند باستخدام بيانات ومعلومات تم جمعها من مصادر يعتقد أنها موثوقة ولا تقدم أية ضمانات أو تعهدات ولا تحيل أية مسؤولية أو التزام وأيضا لصحة أو دقة تلك المعلومات. إن أداء السابق لهم بالجزيرة لا يزال على أهواله في المستقبل وستكون أسوأ للمستقبل. معرفة تعدد من المخاطر المحتملة للإستثمار في الأسواق المالية التي يستثمر فيها الشركة كما أن الإستثمار في الصندوق ليس كالتوفير في البنك. والمعلومات والتفاصيل عن الصندوق تروم منكم قبل الدخول في الإستثمار الرجوع لعروض وإحكام الصندوق ذات العلاقة ولزاتها بحري بما في ذلك قسم مخاطر السوق حيث تتوفر نسخة من شروط وإحكام الصندوق من خلال موقعنا على شبكة الانترنت