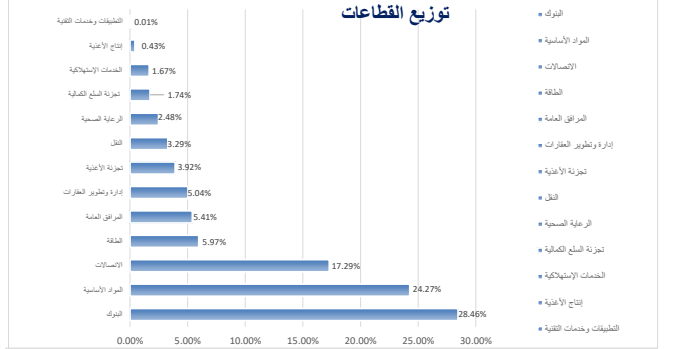
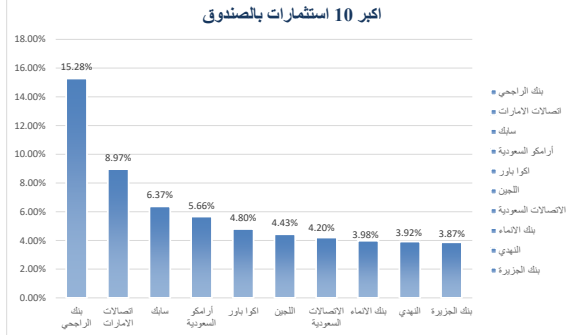


بيانات ملكية استثمارات الصندوق	مصاريف التعامل	نسبة الاقتراض	نسبة الاعجاب الاجمالية
100.00% ملكية تامه لا ينطبق	0.04% SAR 7,663.94	0.00% SAR 0.00	0.59% SAR 121,201.46
		مكرر الربحية N/A	سعر الوحدة المزدوج N/A

الارباح الموزعة	استثمارات مدير الصندوق	اجمالي صافي الأصول	إجمالي وحدات الصندوق	التغير في سعر الوحدة	سعر الوحدة
0.00%	SAR 0.00	29.25% SAR 6,266,050.99	SAR 21,422,760.06	129,571	0.78%
					165.3364

هدف الصندوق

الهدف الاساسي للصندوق هو تنمية رأس المال على المدى الطويل وتوزيع الارباح المحصلة من الشركات، وتحقيق عائد يفوق معدل نمو مؤشر ستاندرد آند بورز المركب لاسهم الخليجية المتوافقة مع الشريعة الذي تم اختياره كمؤشر استرشادي للصندوق.

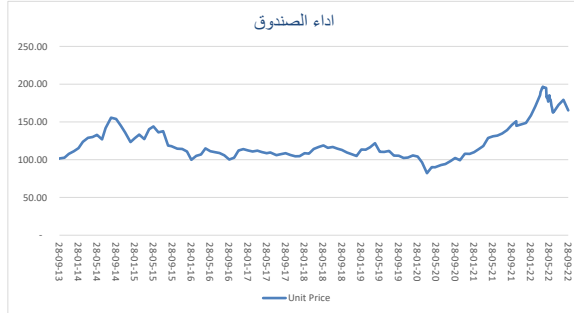
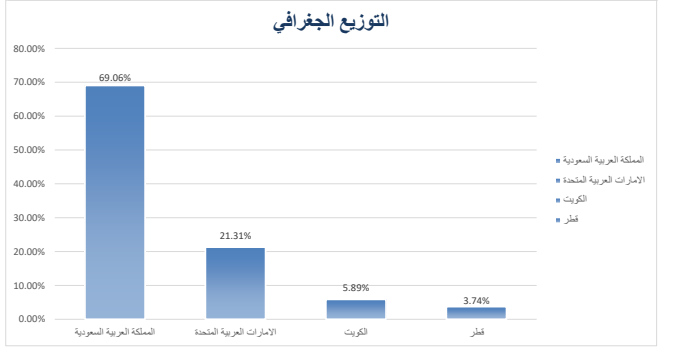


أداء الصندوق (الجدول)

العائد	ثلاثة اشهر	منذ بداية العام حتى تاريخه	سنة واحدة	ثلاث سنوات	خمس سنوات
أداء الصندوق	0.78%	11.14%	13.22%	57.18%	52.33%
أداء المؤشر القياسي	-1.00%	-1.92%	-2.04%	40.32%	53.89%
فارق الأداء	1.78%	13.06%	15.26%	16.86%	-1.56%

الأداء والمخاطر

معايير الأداء والمخاطر	ثلاثة اشهر	منذ بداية العام حتى تاريخه	سنة واحدة	ثلاث سنوات	خمس سنوات
الانحراف المعياري (%)	24.86	26.04	23.07	19.51	17.17
مؤشر شابيل	0.07	0.56	0.56	0.80	0.47
مخاطر تتبع	1.39	5.25	4.94	5.15	5.58
Beta	0.94	1.06	1.05	1.00	1.00
Alpha	3.20	17.67	15.27	4.31	-0.22
مؤشر المعلومات	2.06	3.27	3.01	0.76	-0.01



معلومات الصندوق

نوع الصندوق	صندوق عام مفتوح متوافق مع أحكام الشريعة الإسلامية
مستوى المخاطر	عالي
عملة الصندوق	ريال سعودي
المؤشر الاسترشادي	مؤشر اس اند بي المركب لدول مجلس التعاون الخليجي المتوافق مع أحكام الشريعة الإسلامية
مستشار الاستثمار ومدير الصندوق من الجانب	لا ينطبق
عدد أيام المتوسط المرجح	لا ينطبق
عدد مرات التوزيع	مرتان سنويا
حجم الصندوق	SAR 21,422,760.06
تاريخ بدء الصندوق	2013-07-01
سعر الوحدة عند الطرح	100

نسبة رسوم الإدارة للصناديق المستثمر فيها لا يستثمر الصندوق في صناديق أخرى

التعريفات

الانحراف المعياري: مقياس المخاطر الكلية للصندوق، يوضح مدى تباعد العوائد من متوسط العائد للصندوق.
مؤشر شابيل: مقياس العائد الإضافي (بعد خصم العائد الخالي من المخاطر) نسبة للمخاطر الكلية للصندوق.
خطا التبع: هي أداة تشير إلى الفارق في الأداء بين المحفظة والمؤشر المعياري.
بيتا: مقياس لمخاطر الصندوق المرتبطة بالسوق، يوضح المدى الذي يتغير فيه عائد الصندوق مقارنة بعائد السوق.
ألفا: يقصد بها فائض العوائد عن المؤشر المعياري لاستثمار معين.
مؤشر المعلومات: هو أداة لقياس عوائد المحفظة الاستثمارية الزائدة عن عوائد المؤشر المعياري، بالمقارنة مع تذبذب هذه العوائد.

إخلاء مسؤولية

شركة الجزيرة للأسواق المالية شركة مسجلة سعودية بالسجل التجاري رقم 1010351313 ورخص هيئة السوق المالية رقم 37-07076 وعنوانها المملكة العربية السعودية من ب.ب 20438 الرياض 11455 ولقد تم إعداد هذا التقرير باستخدام بيانات ومعلومات تم جمعها من مصادر يعتقد أنها موثوقة ولا تقدم أية ضمانات أو تعهدات ولا تحل أية مسؤولية أو التزام بالنسبة لصحة أو دقة تلك المعلومات. إن الأداء السابق ليس بالضرورة دليلاً على الأداء في المستقبل وسنكون أصول الصندوق عرضة لعدد من المخاطر المصاحبة للإستثمار في الأسواق المالية التي يستثمر فيها المؤهولة كمثل أن الإستثمار في الصندوق ليس كوديعة لدى بنك محلي. وعلى المستثمر أن يكون على علم بأن قيمة الوحدات الإستثمارية يمكن أن تتغير وتزحف في أي وقت، ولا يمكن إعطاء أي تأكيد بأن الإستراتيجية للصندوق الإستثمارية ستحقق نتائج أو بأن العوائد الإستثمارية سيتم تحقيقها. وليس هناك أي ضمانات أو مستشار أو مواعيد أو أسعار أو أي معلومات أخرى. كما أن على المستثمر الرجوع لمستشار استثماري مؤهل لتجنب ملاحقة استثماري في هذا الصندوق. والحصول على المزيد من المعلومات والتفاصيل عن الصندوق رتبوا معكم قبل الدخول في الإستثمار الرجوع لشروط وحكم الصندوق ذات العلاقة وأنها تخضع بها في ذلك قسم مخاطر السوق حيث توفر نسخة من شروط وأحكام الصندوق من خلال موقعنا على شبكة الانترنت.