



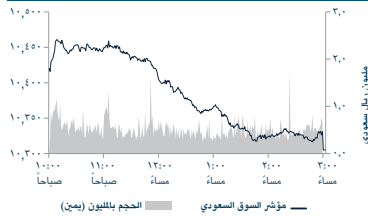
الأخبار المحلية

- كشفت البيانات الصادرة عن الهيئة العامة للإحصاء، تسجيل الميزان التجاري السعودي فائضاً قيمته ١٤٩,٤ مليار ريال خلال الربع الرابع ٢٠٢٢. حيث ارتفعت الصادرات الإجمالية للمملكة، مقارنة بالربع نفسه من عام ٢٠٢١ بنسبة ٦٪ لتصل إلى نحو ٢٤٢,٤ مليار ريال، كما ارتفعت قيمة الواردات بنسبة ٣٠٪ لتصل إلى ١٩٣,٠٣ مليار ريال. وقد ارتفعت الصادرات النفطية بنسبة ١٣٪ إلى ٢٧١,٣ مليار ريال في الربع الرابع، بينما تراجعت الصادرات غير النفطية بنسبة ١٤٪ إلى ٧١,١ مليار ريال، مقارنة بنفس الفترة من العام ٢٠٢١. (أرقام)
- قال أمين الناصر رئيس أرامكو السعودية، إن زيادة الطاقة الإنتاجية للشركة ستلعب دوراً مهماً في مزيج الطاقة العالمي، خلال السنوات المقبلة. وأكد في كلمته أن خطط الشركة لزيادة الطاقة الإنتاجية القصوى المستدامة من ١٢ إلى ١٣ مليون برميل يوميا، تحقق تقدماً جيداً، وتسير أعمالها وفق الخطط المقررة، حيث سيبدأ تشغيل أولى مراحل مشاريع زيادة الإنتاج في عام ٢٠٢٤ يليها تحقيق زيادة تدريجية في الطاقة الإنتاجية لتصل إلى المستهدف بحلول عام ٢٠٢٥. (أرقام)
- وافق مجلس إدارة شركة طيران الجزيرة خلال اجتماعه بتاريخ ١٢ مارس ٢٠٢٣، على تأسيس شركة جديدة في السعودية لممارسة نشاط النقل الجوي. وأوضحت الشركة أن الأثر المالي للشركة الجديدة سيتم تحديده عند الانتهاء من إجراءات التأسيس والحصول على التراخيص اللازمة لممارسة النشاط. (أرقام)
- أعلنت شركة جبل عمر للتطوير، عن الانتهاء من تجهيز فندقي جبل عمر جميرا مكة وجبل عمر العنوان مكة الواقعتين ضمن المرحلتين الثانية والثالثة من مشروع جبل عمر، مبينة أن هذه المراحل تتضمن ستة أبراج جديدة في أول توسع لسلسلة الفنادق العالمية في السعودية. وبحسب بيان للشركة، تحتوي محطة الفنادق الجديدة؛ فندق جبل عمر العنوان مكة وجبل عمر جميرا مكة على ٢٥١٧ غرفة فندقية وجناح فاخر بطاقة استيعابية تكفي لاستضافة أكثر من مليوني حاج ومعتمر سنوياً. (أرقام)
- أعلنت شركة أسمنت نجران عن حصول شركة النقل التابعة لها على تمويل بنكي طويل الأجل متوافق مع أحكام الشريعة الإسلامية من مصرف الراجحي بقيمة ٨٥ مليون ريال. وقالت الشركة في بيان لها على تداول، إنه سيتم سداد التمويل خلال ٦ سنوات بأقساط نصف سنوية مع فترة سماح قدرها سنة كاملة. (تداول)
- أعلنت شركة تكوين المتطورة للصناعات أن مجلس الإدارة قرر توصية الجمعية العامة غير العادية بتخفيض رأس مال الشركة بنسبة ٤٨,٤٪ ومن ثم زيادته بنسبة ٦١,٢٪ بطرح أسهم حقوق أولوية. تهدف إعادة هيكلة رأس مال الشركة إلى إطفاء الخسائر المتراكمة، وتستهدف زيادة رأس المال تمويل رأس المال العامل وتمويل شراء معدات إضافية حسب خطة الشركة لزيادة المبيعات. (تداول)

مؤشر السوق السعودي

المؤشر	الإغلاق	الأعلى	الأدنى	التغير %	التغير منذ بداية العام %
تاسي	١٠,٣٠٥	١٠,٤٦٣	١٠,٣٠٥	-٠,٨	-١,٧
نمو	١٩,٠٣٨	١٩,٠٧٤	١٨,٨١٣	٠,٤	-٢,٠

حركة المؤشر خلال الجلسة



المؤشرات المالية لمؤشر السوق الرئيسي (تاسي)	مكرر الربحية*
السعر إلى القيمة الدفترية (مرة)	٢,١
معدل توزيع الربح إلى السعر (%)	٢,٩
العائد على حقوق المساهمين (%)	٢٧

المصدر: أرقام * باستثناء أرامكو

قطاعات السوق

القطاع	الإغلاق	التغير % اليومي	التغير منذ بداية العام %	مكرر الربحية
الطاقة	٥,٥٨٤	٠,٤	٢,٩	١١,٩
المواد الأساسية	٦,٣١٦	-٠,٢	٠,٤	١٢,٦
السلع الرأسمالية	٥,٧٨٢	١,١	١٠,٦	١٩,٦
الخدمات التجارية والمهنية	٣,٦٢٩	-٢,٣	٧,١	٣١,٩
النقل	٥,١٤٧	٠,٩	١٢,٣	عالي
السلع طويلة الأجل	٤,٢٧٥	-٠,٣	١,٢	سالب
الخدمات الاستهلاكية	٤,٤٠٢	٠,٦	١٩,٣	عالي
الإعلام	٢٢,١٤٨	١,١	٣,٠	٢٣,٣
تجزئة السلع الكمالية	٧,١٩٣	-٠,٤	٠,٣	٢٢,٢
تجزئة الأغذية	٩,٢٥٤	-٠,٦	٨,٣	١٩,٩
إنتاج الأغذية	٤,٨٤٠	-٠,٥	٤,٣	٤٠,٤
الرعاية الصحية	٩,٧٠١	٠,١	٦,٥	٤٨,٢
الأدوية	٣,١٣٧	٥,٣	٩,٢	سالب
البنوك	١٠,٤٦٨	-٢,٠	٩,٣	١٤,٤
الاستثمار والتمويل	٥,٤٤٩	-٠,٩	١٤,٣	٦,٥
التأمين	٥,٩٢٨	-٠,٥	١١,٥	عالي
الاتصالات	٦,٧١٠	١,١	٥,٠	١٦,٥
المرافق العامة	٦,٧٠٩	-٠,٥	٦,٥	١٣,٩
الصناديق العقارية المتداولة	٣,٧٩٢	٠,٠	٤,٦	٢٢,٢
إدارة وتطوير العقارات	٢,٨٤١	١,١	١٣,٦	عالي
التطبيقات وخدمات التقنية	٣٩,٦٠٧	١,٣	١٠,٤	٣٣,٩

معدل القبح

معدل ٥ أيام	معدل ١٠ أيام	معدل ٢٠ أيام	متوسط التداولات للشهر الحالي (مليار)
١٠,٤٠٧	١٠,٣٤٧	١٠,٣٤٧	٤,١٩

الإحصاءات المجمعَة للسوق

القيمة (مليار ريال)	الكمية (مليون سهم)	عدد الصفقات (ألف)
٨,٢	٣٠٣,٤٠	٦٣٤,٤٠
٢٠,٢	٧٤٩,٢٠	١,٥٢٣,٣٠

الشركات الأكثر وزناً بالمؤشر

الشركة	السعر	التغير (%)
أرامكو السعودية	٣٢,٩٥	٠,٥
الراجحي	٧٢,٦٠	١,٥
الأهلي	٤٤,٦٠	٢,٨
سابك	٩١,٥٠	٠,٥
اس تي سي	٣٧,٣٥	١,٢

تحديث الأرباح (صافي الربح) (مليون ريال سعودي)

الشركة	الربع الرابع ٢٠٢٢	الربع الرابع ٢٠٢١	تغير سنوي (%)	الربع الثالث ٢٠٢٢	تغير ربعي (%)
تكوين	١١٣,١-	٣١,٣-	٢٦٠,١	٢١,٩-	م/غ
سهل	١٥,٨	٢٠,١	٢١,١-	١٦,٤	٣,٣-

تحليل السوق

- أنهى مؤشر السوق السعودي الرئيسي تداولات يوم الإثنين على انخفاض بنحو ٠,٧٦٪ ليغلق عند ١٠,٣٠٥ نقطة. كما بلغت قيمة التداولات عند ٤,٨٠ مليار ريال سعودي (ارتفاع بنحو ٤٠,١٦٪) عن الجلسة السابقة وبالمقارنة مع متوسط التداولات للشهر الحالي البالغ ٤,١٩ مليار ريال، كما بلغ عدد الأسهم المرتفعة إلى المنخفضة ١٣٩/٦٥. أقلل السوق الموازي على ارتفاع طفيف بنحو ٠,٢٨٪ عند ١٩,٠٣٧ نقطة، كما بلغت قيمة التداولات ٣٧,٤٨ مليون ريال سعودي. أغلقت معظم قطاعات السوق الرئيسي على انخفاض بنهاية الجلسة، حيث تصدر قطاعي "الخدمات التجارية والمهنية" و "البنوك" القطاعات الأكثر انخفاضاً بنحو ٢,٣٥٪ و ١,٩٩٪ على التوالي، كما انخفض قطاعي "السلع الرأسمالية" و "الاتصالات" بنحو ١,١٤٪ و ١,٠٩٪ على التوالي، فيما تصدر قطاعي "الأدوية" و "التطبيقات وخدمات التقنية" القطاعات الأكثر ارتفاعاً بنحو ٥,٣١٪ و ١,٢٧٪، على التوالي.

الأكثر ربحية

الشركة	السعر	التغير (%)
جبل عمر	٢٠,١٢	٥,٥
الدوائية	٢٣,٧٨	٥,٣
صناعة الورق	٢٧,٩٠	٣,٣
المواساة	١٩٨,٠٠	٣,٢
ساكو	٢٩,٨٠	٣,١

الأكثر خسارة

الشركة	السعر	التغير (%)
العربي	٢٤,٩٠	٥,٩-
دار الأركان	١٣,٨٠	٤,٣-
زين السعودية	١٠,٨٠	٣,٩-
مبكو	٣٠,٨٥	٣,٦-
وفرة	٣٢,٧٥	٣,٤-



الأخبار العالمية

- في الأسواق الإقليمية، أغلقت معظم الأسواق الخليجية على انخفاض أمس، وذلك على خلفية هبوط الأسهم العالمية بسبب مخاوف من انتقال العدوى في أعقاب انهيار بنك سيليكون فالي "إس.في.بي". حيث هبط مؤشري قطر ودبي بنحو ١,٥% و ٠,٩%، على التوالي. كما تراجع المؤشر الرئيس للبورصة المصرية ٢,١% (الاقتصادية)
- ظل الدولار قرب من أدنى مستوياته في عدة أسابيع اليوم الثلاثاء وسط توقعات المتعاملين بأن يوقف مجلس الاحتياطي الفيدرالي مؤقتاً دورة رفع أسعار الفائدة القوية وسط مخاوف من وقوع أزمة عامة بالنظام المصرفي. حيث استمرت مخاوف السوق في تحديد نمط التداولات للجلسة الثانية على التوالي في أعقاب الانهيار المفاجئ لبنكي سيليكون فالي وسجنتشر بالرغم من تعهد الرئيس الأمريكي جو بايدن أمس الاثنين باتخاذ إجراءات تضمن سلامة النظام المصرفي الأمريكي. (الاقتصادية)
- تراجعت أسهم البنوك في جميع أنحاء العالم أمس حتى مع تعهد الرئيس جو بايدن باتخاذ ما يلزم من إجراءات لضمان سلامة النظام المصرفي الأمريكي إثر الانهيار المفاجئ لبنكي سيليكون فالي وسجنتشر. وخسرت البنوك الأمريكية الكبرى أكثر من ٧٠ مليار دولار من قيمتها في سوق الأسهم اليوم ليرتفع إجمالي خسائرها خلال الأيام الثلاثة الماضية إلى نحو ١٧٠ مليار دولار. (الاقتصادية)
- بلغ مؤشر مبادلة مخاطر الائتمان على الشركات الأمريكية ذات التصنيف الاستثماري اليوم أعلى مستوى منذ نوفمبر عند ٨٩,٦ نقطة أساس، ويشير ارتفاع هوامش مبادلة مخاطر الائتمان إلى أن المستثمرين يتحفظون لاحتمالات تدهور جودة الائتمان، وانخفض المؤشر المكافئ لمبادلة مخاطر الائتمان في الشركات عالية المخاطر إلى ٩٨,٩ في أدنى مستوى منذ نوفمبر، وفقاً لبيانات من شركة آي.إتش.إس ماركيت. (الاقتصادية)
- انخفضت أسعار النفط اليوم مواصلة خسائرها للجلسة الثانية إذ أدى انهيار بنك سيليكون فالي إلى مخاوف من وقوع أزمة مالية جديدة. حيث تراجعت العقود الآجلة لخام برنت إلى ٨٠,٦٨ دولار للبرميل بحلول الساعة ١٠:١٠ بتوقيت جرينتش. وهبط برنت أمس الاثنين إلى أدنى مستوياته منذ مطلع يناير. (الاقتصادية)
- وافقت شركة "ساب" الألمانية الرائدة للبرمجيات على بيع أسهمها في "كوالتريكس إنترناشونال"، وهي شركة برمجيات متخصصة في إدارة الخبرة، مقابل نحو ٧,٧ مليار دولار. وأعلنت الشركة الألمانية اليوم أن الصفقة جزء من الاستحواذ النقدي الكامل على كوالتريكس بقيمة ١٢,٥ مليار دولار من قبل صناديق تابعة لـ"سيلفر ليك" ومجلس استثمار خطة المعاشات التقاعدية الكندية "سي بي بي". (الاقتصادية)

الأسواق الإقليمية

السوق	الإغلاق	التغير اليومي %	التغير الشهري %	التغير منذ بداية العام %	مكرر الربحية
دبي	٣,٣٥٤	-٠,٩	-٢,٤	-٠,٨	٩,٠
أبو ظبي	٩,٧٥٨	-٠,٧	-٠,٩	-٥,٠	١٦,٥
الكويت	٥,٤٦٩	-٠,٥	-١,٤	-٢,٣	١٢,٤
قطر	١٠,٤٠٨	-١,٥	-١,٥	-٢,٦	١١,٥
عمان	٤,٨٩٤	-٠,٧	-٣,٠	-٠,٨	١١,٦
البحرين	١,٩٠٩	-٠,١	-١,٢	-٠,٧	٨,١
مصر	١٥,٤٣٩	-٣,١	-٩,٢	-٥,٨	٦,٣

الأسواق العالمية

المؤشر	الإغلاق	التغير اليومي %	التغير الشهري %	التغير منذ بداية العام %	مكرر الربحية
أمريكا (DJI)	٣١,٨١٩	-٠,٣	-٢,٦	-٤,٠	١٨,٩
أمريكا (Nasdaq 100)	١١,٩٢٣	-٠,٨	-١,٠	-٩,٠	٢٦,٤
أمريكا (S&P 500)	٣,٨٥٦	-٠,٢	-٢,٩	-٠,٤	١٨,٥
المملكة المتحدة (FTSE 100)	٧,٥٤٩	-٢,٦	-٤,٢	-١,٣	١٠,٥
ألمانيا (DAX 30)	١٤,٩٥٩	-٣,٠	-٢,٦	-٧,٤	١١,٨
فرنسا (CAC 40)	٧,٠١٢	-٢,٩	-٣,٥	-٨,٣	١٢,٣
اليابان (Nikkei 225)	٢٧,٨٣٣	-١,١	-١,٤	-٦,٧	٢٢,٨
روسيا (MICEX)	٢,٢٦٩	-٠,٣	-٠,٧	-٥,٤	٢,٧
هونغ كونج (HIS)	١٩,٦٩٦	-١,٩	-٠,٥	-٠,٤	١١,٧
كوريا الجنوبية (KOSPI)	٢,٤١١	-٠,٧	-٠,١	-٧,٨	١١,٨
الصين (SHCOMP)	٣,٢٦٩	-١,٢	-٠,٣	-٥,٨	١٤,٣
استراليا (ASX 200)	٧,١٠٩	-٠,٥	-٢,١	-١,٠	١١,٧
الهند (Sensex)	٥٨,٢٣٨	-١,٥	-١,٢	-٤,٣	٢٢,٠
الأسواق الناشئة (MSCI)	٩٦٢	-٠,٧	-٠,٣	-٠,٥	١١,٨
عالمي (MSCI)	٢,٦٤٤	-٠,٥	-٢,٦	-١,٦	١٦,٩

أسواق السلع (دولار أمريكي)

السلعة	السعر	التغير اليومي %	التغير الشهري %	التغير منذ بداية العام %
النفط العربي الخفيف (برميل)	٨٢,٤٣	-٠,٤	-١,٢	-٢,١
خام برنت (برميل)	٨٠,٧٧	-٢,٤	-٣,٧	-٦,٠
خام غرب تكساس (برميل)	٧٤,٨٠	-٢,٥	-٢,٩	-٦,٨
الغاز الطبيعي (مليون وحدة حرارية)	٢,٦١	-٧,٢	-٥,١	-٢٣,٥
الذهب (أونصة)	١,٩١٣,٧٠	-٢,٤	-٤,٨	-٤,٩
الفضة (أونصة)	٢١,٨٠	-٦,١	-٤,٣	-٩,٠
الحديد (طن)	١,٠٥٥,٠٠	-٠,١	-٠,١	-٤١,٨
خام الحديد (طن متري/ يوان صيني)	٩٥٨,٠٠	-٠,٠	-٤,٥	-١١,٨
القمح	٦٨٤,٥٠	-٠,٨	-٣,٠	-١٤,٣
حبوب الذرة	٦١٣,٥٠	-٠,٦	-٢,٧	-٩,٥
سكر (باوند)	٢٠,٨٠	-١,٧	-٣,٦	-١١,١
بودرة الحليب (يورو/طن متري)	٢,٥٨٠,٠٠	-٠,٠	-٠,٦	-٧,١

أسعار الفائدة بين البنوك

المنطقة	*الفائدة	التغير اليومي (نقطة أساس)	التغير الشهري (نقطة أساس)	التغير منذ بداية العام (نقطة أساس)
السعودية (SAIBOR 1M)	٥,٣٥	-٠,٢	٩,٩	٦١,٨
السعودية (SAIBOR 3M)	٥,٦٩	-٢,٣	١١,١	٣٥,٢
السعودية (SAIBOR 6M)	٥,٧٥	-٠,٩	-١,٣	١٥,٤
السعودية (SAIBOR 12M)	٥,٨٥	-٣,٢	١,٢	-٢,٣
أمريكا - لايبور (LIBOR 3M)	٥,١٤	-٠,٠	١٧,٦	٣٧,١
الإمارات (EIBOR 3M)	٥,٠٦	-٧,٠	١٦,٧	٧٥,٥

مصادر البيانات: تداول، بلومبرج، رويترز
يُغلق اعتباراً من ١٣ مارس ٢٠٢٣

أسواق العملات

العملة / الدولار	الإغلاق	التغير اليومي %	التغير الشهري %	التغير منذ بداية العام %
مؤشر الدولار	١٠٣,٦٠	-٠,٩	-١,٢	-٠,١
اليورو	١,٠٧	-٠,٨	-١,٥	-٠,٢
الين الياباني	١٣٣,٢١	-١,٣	-٢,٢	-١,٦
الجنيه الاسترليني	١,٢٢	-١,٣	-١,٣	-٠,٨
اليوان الصيني	٦,٨٥	-١,٣	-١,٥	-١,٠
الروبية الهندية	٨٢,١٣	-٠,١	-٠,٧	-٠,٧
الدرهم الإماراتي	٣,٦٧	-٠,٠	-٠,٠	-٠,٠
الريال القطري	٣,٦٦	-٠,٠	-٠,٢	-٠,٤
الدينار الكويتي	-٠,٣١	-٠,٢	-٠,١	-٠,٢
الريال العماني	-٠,٣٨	-٠,٠	-٠,٠	-٠,٠
دينار بحريني	-٠,٣٨	-٠,٠	-٠,٠	-٠,٠
الجنيه المصري	٣٠,٩٠	-٠,٠	-٠,٩	٢٤,٨

إجراءات الشركات السعودية

التاريخ	الشركة	نوع الحدث
١٤ مارس	الخزف السعودي	أحقية أرباح نقدية
١٥ مارس	اس تي سي	صرف أرباح نقدية
١٦ مارس	الجوف	أحقية أرباح نقدية
١٦ مارس	بوابة الأطعمة التجارية	نهاية اكتتاب
١٩ مارس	معيان	بداية اكتتاب
١٩ مارس	غذاء السلطان	نهاية اكتتاب
١٩ مارس	سعودي لايم	بداية اكتتاب

المصادر: تداول، أرقام



التعليق على مؤشر السوق الرئيسي

• انخفض مؤشر السوق الرئيسي "تاسي" يوم أمس الإثنين نتيجة عمليات البيع لأسهم قطاع البنوك (انخفاض ١,٩٩٪ عن اليوم السابق) وقطاع الاتصالات (انخفاض ١,٠٩٪ عن اليوم السابق)، ليغلق بذلك السوق على انخفاض بنسبة ٠,٧٦٪ عن اليوم السابق عند ١٠,٣٠٥ نقطة. من حيث النشاط، بلغ إجمالي عدد الأسهم المتداولة ما يقارب ١٦٩ مليون سهم بقيمة نحو ٤,٨ مليار ريال سعودي. بلغ عدد الأسهم المرتفعة إلى المنخفضة ١٣٩/٦٥.

التوقعات الفنية

• تراجع مؤشر السوق الرئيسي في جلسة يوم الإثنين ٧٩ نقطة ليغلق التداول بالقرب من مستوى ١٠,٣٠٥ نقطة. افتتح المؤشر جلسة يوم أمس على ارتفاع نتيجة عمليات الشراء ليسجل أعلى مستوى له خلال الجلسة عند ١٠,٤٦٣ نقطة، لتبدأ بعد ذلك عمليات جني أرباح كبيرة دفعت بالمؤشر ليغلق على انخفاض. أغلق تاسي أقل من المتوسط المتحرك البسيط لمدة ٢٠ يوماً في إشارة لضعف السوق واحتمال حدوث مزيد من الانخفاض نحو مستوى تصحيح ٥٠٪ من آخر ارتفاع قصير الأجل بالقرب من ١٠,٢٣٠ نقطة. تراجع مؤشر القوة النسبية ليكسر مستوى ٥٠ نقطة، مما يشير إلى ضعف الأداء على المدى القريب. يوجد مستوى دعم فوري للمؤشر بالقرب من ١٠,٣٠٠ نقطة، يليه مستوى تصحيح ٥٠٪ من آخر ارتفاع قصير الأجل بالقرب من ١٠,٢٣٠ نقطة، وإذا فشل المؤشر في الحفاظ عليه، فإنه من الممكن أن يستمر انخفاضه نحو مستوى تصحيح ٦١,٨٪ عند ١٠,١٦٠ نقطة. في المقابل، تتواجد مقاومة فورية حول مستوى المتوسط المتحرك البسيط لمدة ٢٠ يوماً حول ١٠,٣٥٠ ثم ١٠,٤٥٠ نقطة. ننصح المتداولين بمراقبة مستويات الدعم الجديدة للمنطقة السعرية بين المستويات ١٠,١٦٠ و ١٠,٣٥٠ نقطة التي قد يردت المؤشر منها.

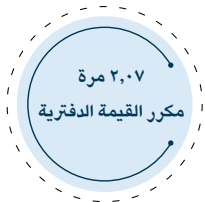
المقاومة والدعم للمؤشر

دعم ٣	دعم ٢	دعم ١	المحور	مقاومة ١	مقاومة ٢	مقاومة ٣
١٠,١٦٠	١٠,٢٣٠	١٠,٣٠٠	١٠,٣٥٠	١٠,٤٥٠	١٠,٥٣٥	١٠,٥٩٠

ملاحظات فنية	
المؤشر	مؤشر السوق الرئيسي
الرمز	SASEIDX
آخر إغلاق	١٠,٣٠٥
نظرة قريبة المدى	محايد
الأعلى - الأدنى خلال ٥٢ أسبوع	١٣,٩٤٩ - ٩,٩٣١

بيانات السوق	
القيمة السوقية لتداول (مليار ريال سعودي)	١٠,٠٢٢,٠
قيمة التداول (مليون ريال سعودي)	٤,٨٠٤,٤
حجم التداولات (بالمليون)	١٦٩,٠
عدد الصفقات	٣٥٨,٨٧٩
الأسهم المرتفعة : المنخفضة	١٣٩ : ٦٥

الإحصاءات الرئيسية	
التغير اليومي	٠,٧٦٪-
التغير في العائد منذ بداية الشهر إلى تاريخه	٢,٠٠٪
العائد منذ بداية الربع إلى تاريخه	١,٦٥٪-
العائد منذ بداية العام إلى تاريخه	١,٦٥٪-
متوسط كمية التداول اليومي ٢ أشهر (مليون)	١٤٤,٩
متوسط قيمة التداول اليومي ٣ أشهر (مليون ريال سعودي)	٣,٨٥٥,٧



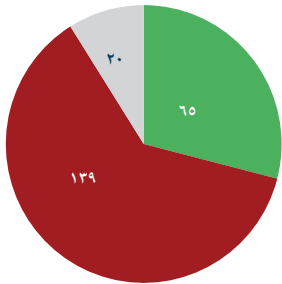
المصدر: بلومبرغ، أرقام

مؤشر السوق الرئيسي - الرسم البياني اليومي

نظرتنا



عمق السوق



استقرار
ارتفاع
انخفاض



المصدر: تريدينج فيو، الجزيرة كابيتال

السوق السعودي - أفضل اختياراتنا للأسبوع

الرمز	الشركة	الإغلاق*	نطاق الشراء	استهداف ١	استهداف ٢	وقف الخسارة
لا يوجد توصيات للأسهم بسبب التقلبات						



رئيس إدارة الأبحاث - الأوراق المالية

جاسم الجبران

+٩٦٦ ١١ ٢٢٥٦٢٤٨

j.aljabran@aljziracapital.com.sa

إدارة الأبحاث

الشموع اليابانية: الشمعة اليابانية (الشمعة) هي نوع من الرسوم البيانية التي تمثل تحركات أسعار الأوراق المالية لفترة محددة قيد الدراسة من أعلى وأدنى سعر وسعر الافتتاح والإغلاق. يُعرف الجزء العريض من الشمعة باسم "الجسم الحقيقي" ويظهر سعر افتتاح وإغلاق الورقة المالية للفترة. تظهر ذيل الشمعة أعلى وأدنى سعر لهذه الفترة. يختلف شكل الشمعة بناءً على العلاقة بين أعلى وأدنى سعر وسعر الافتتاح والإغلاق.

الشمعة الصاعدة: هذه الشمعة يكون سعر الإغلاق فيها أعلى من سعر الافتتاح (عادة ما تكون خضراء اللون).

الشمعة الهابطة: هذه الشمعة يكون سعر الإغلاق فيها أقل من سعر الافتتاح (عادة ما تكون حمراء اللون).

الدعم: هو مستوى السعر الذي يرتفع عنده الطلب بما يكفي لتجنب المزيد من انخفاض الأسعار.

المقاومة: هو مستوى السعر الذي يرتفع عنده المعروض بما يكفي لوقف المزيد من ارتفاع الأسعار.

النمط / الشكل: هو بيان لنشاط سعر الورقة المالية خلال فترة معينة يمكن استخدامه لتحديد الاتجاهات المحتملة وعكس الاتجاه والأسعار المستهدفة ونقاط الدخول والخروج وما إلى ذلك، كما أن هناك العديد من الأنماط مثل الرأس والكتفين والمثلثات والأعلام وغيرها.

المتوسط المتحرك البسيط: يتكون من خلال حساب متوسط سعر الورقة المالية على مدى عدد محدد من الفترات. تعتمد المتوسطات المتحركة على سعر الإغلاق؛ على سبيل المثال، المتوسط المتحرك البسيط لمدة ٥ أيام هو مجموع أسعار الإغلاق على مدى خمسة أيام مقسوماً على خمسة.

المتوسطات المتحركة الأسية: تقلل المتوسطات المتحركة الأسية فارق سرعة الاستجابة من خلال زيادة وزن الأسعار الأحدث، حيث تعتمد الأوزان المستخدمة على آخر سعر لعدد الفترات في المتوسط المتحرك.

مؤشر القوة النسبية: هو مؤشر زخم يقارن ارتفاع سعر الورقة المالية بانخفاضها لعدد محدد مسبقاً من الفترات (بشكل عام يتم استخدام ١٤ فترة). يوضح مؤشر القوة النسبية تواجد الورقة المالية نسبياً في منطقة تشبع الشراء / تشبع البيع. يمكن اعتبار الأوراق المالية ذات مؤشر القوة النسبية الأعلى من ٧٠ "تشبع شراء" فيما يمكن اعتبار الأقل من ٣٠ "تشبع بيع".

تقارب / تباعد المتوسط المتحرك (الماكد): هو مؤشر تداول يرصد التغيرات في قوة وتوجه وزخم ومدة الاتجاه في سعر السهم من خلال مجموعة من السلاسل ذات ثلاث فترات محسوبة من أسعار الإغلاق التاريخية.

تصحيح فيبوناتشي: خطوط أفقية تشير إلى مناطق الدعم / المقاومة المتوقعة للورقة المالية بناءً على حركة سعر محددة مسبقاً، يشار إليها عادة بنسب فيبوناتشي ٢٣,٦٪، ٣٨,٢٪، ٥٠,٠٪، ٦١,٨٪، ١٠٠٪ من حركة السعر.

المصطلحات الفنية

إفصاحات وإقرارات وإخلاء المسؤولية

إن الغاية من إعداد هذا التقرير هي تقديم صورة عامة عن الشركة أو القطاع الاقتصادي أو الموضوع الاقتصادي محل البحث، وليس الهدف تقديم توصية ببيع أو شراء أو الاحتفاظ بأية أوراق مالية أو أصول أخرى. بناءً على ما سبق، لا يأخذ هذا التقرير بعين الاعتبار الظروف المالية الخاصة بكل مستثمر ومدى قابليته/ رغبته بتحمل المخاطر المتعلقة بالاستثمار في الأوراق المالية أو الأصول الأخرى، وبالتالي قد لا يكون مناسباً لجميع العملاء باختلاف أوضاعهم المالية وقدرتهم ورغبتهم في تحمل المخاطر. يفضل عمومياً أن يقوم المستثمر بأخذ المشورة من عدة جهات ومصادر متعددة عندما يتعلق الأمر بالقرارات الاستثمارية وأن يدرس تأثير هذه القرارات على وضعه المالي والقانوني والضريبي وغيره قبل الدخول بهذه الاستثمارات أو تصفيتها جزئياً أو كلياً. إن أسواق الأسهم والسندات والمتغيرات الاقتصادية الجزئية والكليّة ذات طبيعة متغيرة وقد تشهد تقلبات مفاجئة بدون سابق إنذار، لذلك قد يتعرض المستثمر في الأوراق المالية أو الأصول الأخرى لمخاطر وتقلبات غير متوقعة. جميع المعلومات والآراء والتوقعات والقيم العادلة أو الأسعار المستهدفة الواردة في التقرير مستقاة من مصادر تعتقد شركة الجزيرة للأسواق المالية بأنها موثوقة، لكن لم تقم شركة الجزيرة للأسواق المالية بتنفيذ هذه المعلومات بشكل مستقل، لذلك قد يحدث أن تكون هذه المعلومات مختصرة وغير كاملة، وبناءً عليه تعتبر شركة الجزيرة للأسواق المالية غير مسؤولة عن مدى دقة أو صحة المعلومات والتوقعات المبينة عليها الواردة في التقرير ولا تتحمل أية مسؤولية عن أية خسارة مادية أو معنوية قد تحدث بسبب استخدام هذا التقرير أو أجزاء منه. لا تقدم شركة الجزيرة للأسواق المالية أية ضمانات بخصوص التوقعات أو الأسعار العادلة أو الأرقام المستهدفة أو الأرقام الواردة بالتقرير وجميع التوقعات والبيانات والأرقام والقيم العادلة والأسعار المستهدفة قابلة للتغيير أو التعديل بدون إشعار مسبق. الأداء السابق لأي استثمار لا يعتبر مؤشراً للأداء المستقبلي. تقديرات السعر العادل أو السعر المستهدف والتوقعات والتصريحات بخصوص الآفاق المستقبلية الواردة بالتقرير قد لا تحصل فعلياً. قد ترتفع أو تنخفض قيمة الأسهم أو الأصول المالية الأخرى أو العائد منها. أي تغير في أسعار العملات قد يكون له أثر إيجابي أو سلبي على قيمة/عائد السهم أو الأوراق المالية الواردة في التقرير. قد يحصل المستثمر على مبلغ أقل من المبلغ الأصلي المستثمر في حالات معينة. بعض الأسهم أو الأوراق المالية قد تكون بطبيعتها قليلة السيولة / التداول أو تصبح كذلك بشكل غير متوقع في ظروف معينة وهو ما قد يزيد المخاطرة على المستثمر. قد تطبق رسوم على الاستثمارات في الأسهم. تم إعداد هذا التقرير من قبل موظفين متخصصين في شركة الجزيرة للأسواق المالية، وهم يتعهدون بأنهم وزوجاتهم وأولادهم لا يمتلكون أسهماً أو أوراقاً مالية أخرى يتضمنها هذا التقرير بشكل مباشر وقت إصدار هذا التقرير، لكن كاتبو هذا التقرير و/أو زوجاتهم / أولادهم قد يمتلكون أوراقاً مالية / حصص في الصناديق المفتوحة للجمهور المستثمرة في الأوراق المالية المذكورة في هذا التقرير كجزء من محفظة متنوعة والتي تدار من قبل طرف ثالث. تم إعداد هذا التقرير بشكل منفصل ومستقل من قبل إدارة الأبحاث في شركة الجزيرة للأسواق المالية ولم يتم إطلاع أي أطراف داخلية أو خارجية قد يكون لها مصلحة مباشرة أو غير مباشرة في محتويات هذا التقرير قبل النشر، ما عدا أولئك الذين يسمح لهم مركزهم الوظيفي بذلك، و/أو الأطراف الرابعة الذين التزموا باتفاقية الحفاظ على سرية المعلومات مع الجزيرة كابيتال. قد تملك الجزيرة كابيتال و/أو الشركات التابعة لها حصصاً في الأوراق المالية المذكورة في هذا التقرير بشكل مباشر، أو بشكل غير مباشر عن طريق صناديق استثمارية تديرها و/أو ضمن صناديق استثمارية تدار من قبل أطراف ثالثة. قد تكون إدارة المصرفية الاستثمارية للجزيرة كابيتال في طور المباحثات للحصول أو حصلت فعلاً على صفقة أو صفقات من قبل الشركات موضوع هذا التقرير. قد يكون أحد أعضاء مجلس الإدارة في شركة الجزيرة للأسواق المالية أو أحد مدراءها التنفيذيين، أو أكثر من فرد واحد، عضو / أعضاء في مجلس إدارة أو الإدارة التنفيذية في إحدى الشركات المذكورة في هذا التقرير أو الشركات التابعة لها. لا يسمح بنسخ هذا التقرير أو أي جزء منه للتوزيع لأي جهة سواء داخل أو خارج المملكة العربية السعودية بدون الحصول على إذن خطي مسبق من شركة الجزيرة للأسواق المالية. على الأفراد والجهات المتلقية لهذا التقرير الالتزام بهذه القيود، والقبول بهذا التقرير يعني قبول الالتزام بالقيود السابقة.

إدارة الأصول | الوساطة | المصرفية الاستثمارية | خدمات الحفظ | المشورة

الإدارة العامة: طريق الملك فهد، ص.ب. ٢٠٤٢٨ الرياض ١١٤٥٥ المملكة العربية السعودية، هاتف: ٠١١-٢٢٥٦٠٠٠ فاكس: ٠١١-٢٢٥٦٠٦٨

شركة الجزيرة للأسواق المالية (الجزيرة كابيتال) شركة مساهمة سعودية مغلقة مرخصة من هيئة السوق المالية ترخيص رقم (٧٦٠٧٠٠٧٦-٣٧)

www.aljaziracapital.com.sa | ٨٠٠ ١١٦ ٩٩٩٩